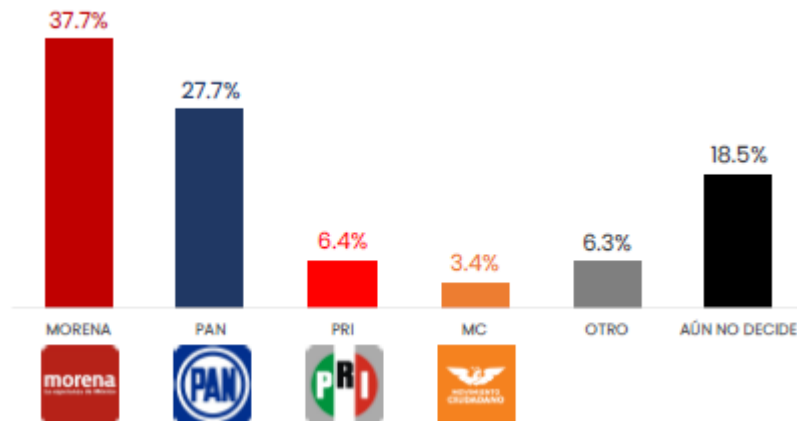
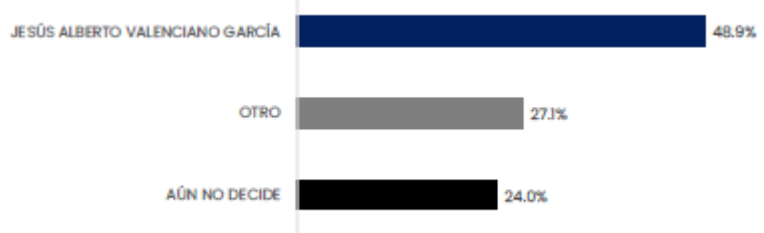


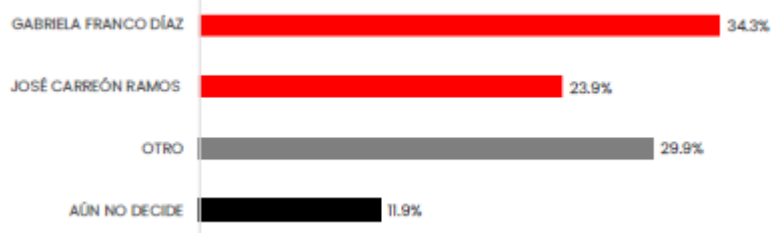
Datos	Fecha de entrega	01 de diciembre del 2023.
	Quién entregó	MASSIVE CALLER
	Quién realizó	MASSIVE CALLER
	Quién patrocinó	MASSIVE CALLER
	Quién ordenó	MASSIVE CALLER
	Medio de publicación	WHATSAPP, TELEGRAM, REDES SOCIALES (TWITTER, INSTAGRAM Y FACEBOOK)
	Fecha de publicación	26 de noviembre del 2023.
	Original/Reproducción	MASSIVE CALLER
Objetivo	Objetivo(s)	Dar a conocer la percepción de la ciudadana para elegir Alcalde el próximo 2024.
	Marco Muestral	Números telefónicos aleatorios pertenecientes a la región geográfica de Delicias.
	Definición de la población	La población objetivo de la encuesta son los ciudadanos adultos (mayores de 18 años) de Delicias. La muestra utilizada en el estudio está diseñada para reflejar las características de esa población, en términos de su distribución geográfica, sociodemográfica (sexo y edad). "Los resultados reflejan las preferencias electorales y las opiniones de los encuestados al momento de realizar el estudio y son válidos sólo para esa población y fechas específicas."
Diseño Muestral	Procedimiento de selección de unidades	Aleatorio simple
	Procedimiento de estimación	Se utilizó un método de estimación porcentual, el cual es una técnica utilizada para calcular y representar datos en forma de porcentaje. Se recopilan los datos, se calculan los porcentajes para cada respuesta. Esto implica dividir el número de respuestas en una categoría específica por el número total de respuestas en la muestra.
	Tamaño y forma de obtención de la muestra	600 muestras, números telefónicos pertenecientes a la región geográfica de Delicias.
	Calidad de la estimación (confianza y error máximo en la muestra seleccionada para cada distribución de preferencias o tendencias)	Con un nivel de confianza de 95% por ciento, el margen de error teórico es de +/- 4.3%.
	Frecuencia y tratamiento de la no respuesta	Frecuencia de la no respuesta de 95%, se descarta la no respuesta del marco muestral.
	Tasa general de rechazo general a la entrevista	La tasa de rechazo general a la encuesta fue de 0%.
Metodo	Metodo de recolección de la información	Telefónico
	Fecha de recolección de la información	22 de noviembre del 2023
	Cuestionario ó instrumentos de captación utilizados para generar la información publicada (fraseo)	Encuesta: 1. EL PRÓXIMO AÑO HABRÁ ELECCIONES PARA ALCALDE EN DELICIAS, ¿POR CUÁL PARTIDO POLÍTICO VOTARÍA USTED?. (resultados de la encuesta en la imagen).



2. USTED SEÑALÓ QUE PIENSA VOTAR POR EL PAN EN LAS PRÓXIMAS ELECCIONES PARA ELEGIR ALCALDE EN DELICIAS. DE LAS SIGUIENTES PERSONAS, ¿QUIÉN LE GUSTARÍA QUE FUERA EL CANDIDATO DEL PAN?


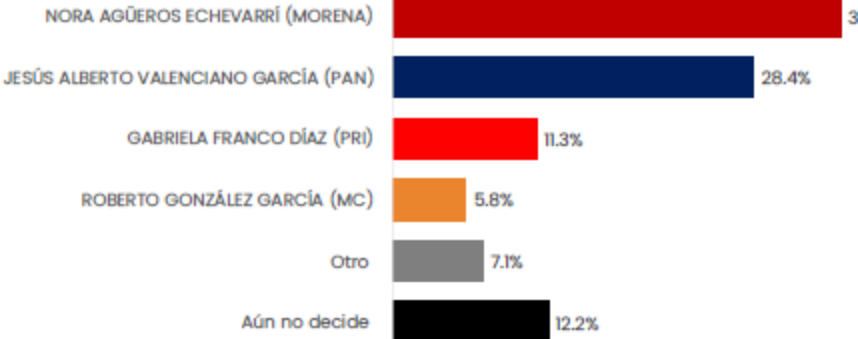



3. USTED SEÑALÓ QUE PIENSA VOTAR POR EL PRI EN LAS PRÓXIMAS ELECCIONES PARA ELEGIR ALCALDE EN DELICIAS. DE LAS SIGUIENTES PERSONAS, ¿QUIÉN LE GUSTARÍA QUE FUERA EL CANDIDATO DEL PRI?



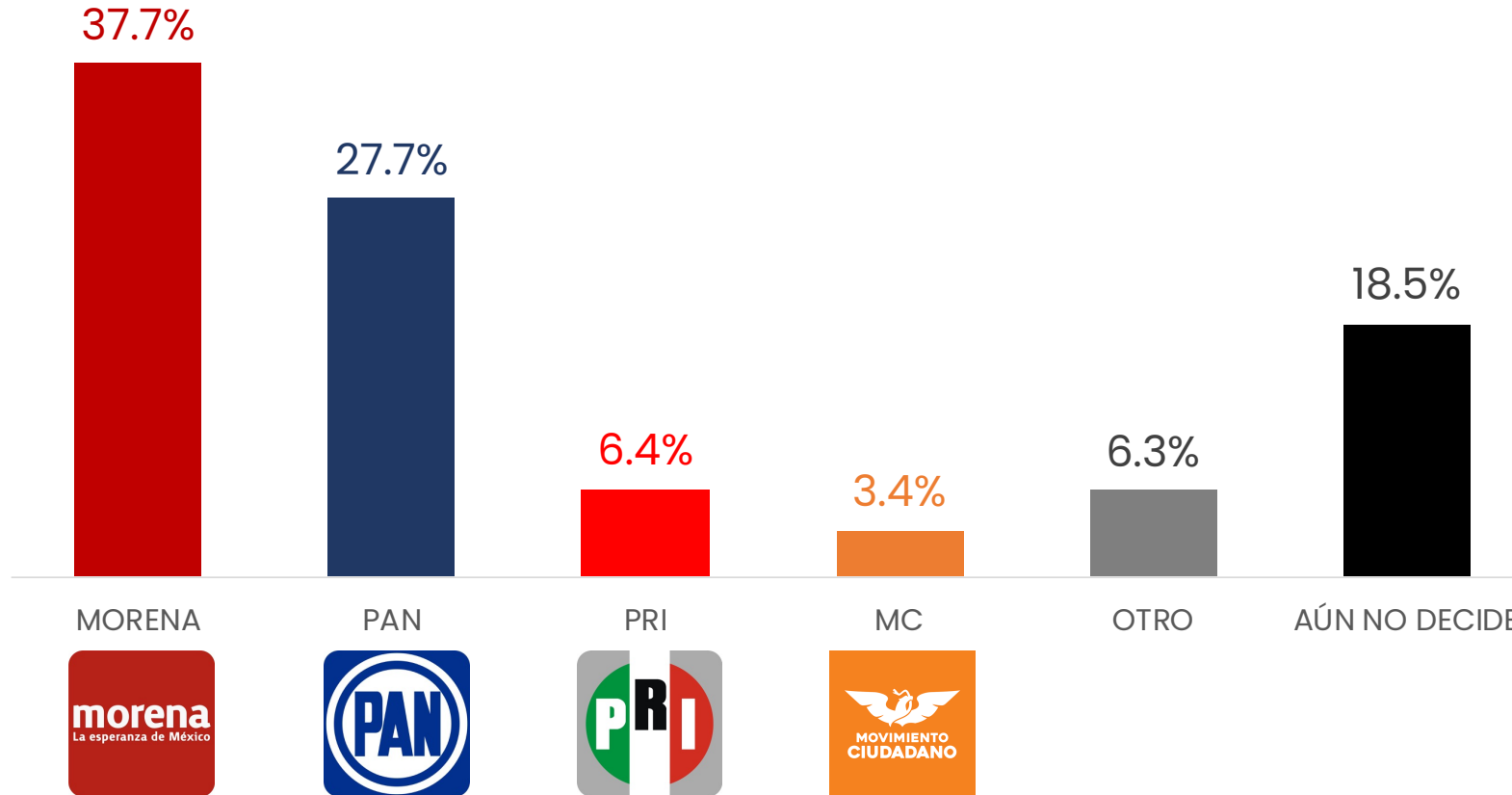
4. USTED SEÑALÓ QUE PIENSA VOTAR POR EL MORENA EN LAS PRÓXIMAS ELECCIONES PARA ELEGIR ALCALDE EN DELICIAS. DE LAS SIGUIENTES PERSONAS, ¿QUIÉN LE GUSTARÍA QUE FUERA EL CANDIDATO DEL MORENA?



		<p>5. USTED SEÑALÓ QUE PIENSA VOTAR POR MOVIMIENTO CIUDADANO EN LAS PRÓXIMAS ELECCIONES PARA ELEGIR ALCALDE EN DELICIAS. DE LAS SIGUIENTES PERSONAS, ¿QUIÉN LE GUSTARÍA QUE FUERA EL CANDIDATO DE MC?</p>  <table border="1"> <thead> <tr> <th>Candidato</th> <th>Porcentaje</th> </tr> </thead> <tbody> <tr> <td>ROBERTO GONZÁLEZ GARCÍA</td> <td>24.2%</td> </tr> <tr> <td>OTRO</td> <td>45.2%</td> </tr> <tr> <td>AÚN NO DECIDE</td> <td>30.6%</td> </tr> </tbody> </table> <p>6. EL PRÓXIMO AÑO HABRÁ ELECCIONES PARA ALCALDE EN DELICIAS. ¿POR CUÁL PARTIDO POLÍTICO O CANDIDATO VOTARÍA USTED? -CAREO 1</p>  <table border="1"> <thead> <tr> <th>Candidato/Partido</th> <th>Porcentaje</th> </tr> </thead> <tbody> <tr> <td>NORA AGÜEROS ECHEVARRÍ (MORENA)</td> <td>33.3%</td> </tr> <tr> <td>JESÚS ALBERTO VALENCIANO GARCÍA (PAN)</td> <td>28.4%</td> </tr> <tr> <td>GABRIELA FRANCO DÍAZ (PRI)</td> <td>11.3%</td> </tr> <tr> <td>ROBERTO GONZÁLEZ GARCÍA (MC)</td> <td>5.8%</td> </tr> <tr> <td>Otro</td> <td>7.1%</td> </tr> <tr> <td>Aún no decide</td> <td>12.2%</td> </tr> </tbody> </table>	Candidato	Porcentaje	ROBERTO GONZÁLEZ GARCÍA	24.2%	OTRO	45.2%	AÚN NO DECIDE	30.6%	Candidato/Partido	Porcentaje	NORA AGÜEROS ECHEVARRÍ (MORENA)	33.3%	JESÚS ALBERTO VALENCIANO GARCÍA (PAN)	28.4%	GABRIELA FRANCO DÍAZ (PRI)	11.3%	ROBERTO GONZÁLEZ GARCÍA (MC)	5.8%	Otro	7.1%	Aún no decide	12.2%
Candidato	Porcentaje																							
ROBERTO GONZÁLEZ GARCÍA	24.2%																							
OTRO	45.2%																							
AÚN NO DECIDE	30.6%																							
Candidato/Partido	Porcentaje																							
NORA AGÜEROS ECHEVARRÍ (MORENA)	33.3%																							
JESÚS ALBERTO VALENCIANO GARCÍA (PAN)	28.4%																							
GABRIELA FRANCO DÍAZ (PRI)	11.3%																							
ROBERTO GONZÁLEZ GARCÍA (MC)	5.8%																							
Otro	7.1%																							
Aún no decide	12.2%																							
Procesamiento	Forma de procesamiento, estimadores e intervalos de confianza	Los resultados de la encuesta se basan en las respuestas de 600 de los encuestados. Los estimadores de razón (proporciones) se calculan utilizando los factores de expansión asociados a cada etapa de muestreo, estimando los totales para cada categoría de respuesta así como los totales que proporcionaron alguna opción de respuesta a cada pregunta para así poder calcular las proporciones.																						
	Denominación del software utilizado para el procesamiento	El análisis de los resultados de la encuesta y la obtención de los estimadores de razón y de sus varianzas se hizo utilizando el Paquete Microsoft Office de Windows y el Software llamado Maria DB.																						
	Base de datos electrónico (Sí/No)	Si, generada de forma aleatoria en el proceso de inicio muestral.																						
Principales resultados	Intención de voto	Por candidatos a Alcalde en Delicias.																						
Autoría y Financiamiento	Logotipo																							
	Persona física o moral:	Moral																						
	Nombre del Representante:	Iris Fabiola Sáenz Rodríguez																						
	Domicilio	Calle Eduardo Livas Villarreal, número6156, cuarto piso, colonia Mederos, Monterrey, Nuevo León																						
	Teléfono	81 174 75259 /8123755210																						
	Correo electrónico	iris.saenz@massivecaller.com																						

	Recursos aplicados monto	\$11,000 once mil pesos mexicanos. Este monto es aproximado, tomando en cuenta los recursos materiales y humanos utilizados para realizar la encuesta.
	Factura /Si/ No Aplica)	No aplica
Respaldo Profesional	Asociación a la que pertenece:	No aplica
	Estudios en la materia/Documentación que acredite especialización	No aplica
	Entregó medio impreso y magnético Sí/No	Sí
	Responsable de la publicación	<p>José Carlos Campos Riojas es fundador de Massive Caller, casa encuestadora que utiliza una herramienta que le permite medir la opinión pública sobre cualquier tema de dominio general de manera rápida y confiable.</p> <p>Ha recibido premios como “Reed Latino Awards” por el mejor uso de call center en campaña electoral y como la mejor aplicación de innovación digital implementada a una campaña electoral.</p>
	Curriculum Empresarial	<p>MASSIVE CALLER, S.A. DE C.V. es una casa encuestadora, que utiliza una innovadora herramienta que le permite medir la opinión pública sobre cualquier tema de dominio general de una manera rápida y eficiente.</p> <p>MASSIVE CALLER, S.A. DE C.V. tiene presencia en varios países del centro y sur de América, como Argentina, Perú, Panamá, Brasil, Guatemala y Venezuela, así como en Estados Unidos y España.</p> <p>Inicio de operaciones: Noviembre del 2015</p> <p>Registro Federal de Contribuyentes: MASI51125V41</p>
Cumplimiento	Cumple con los criterios de carácter científico	Sí
	Entregó en Tiempo-cinco días naturales despues de su publicación (Sí/No)	Sí

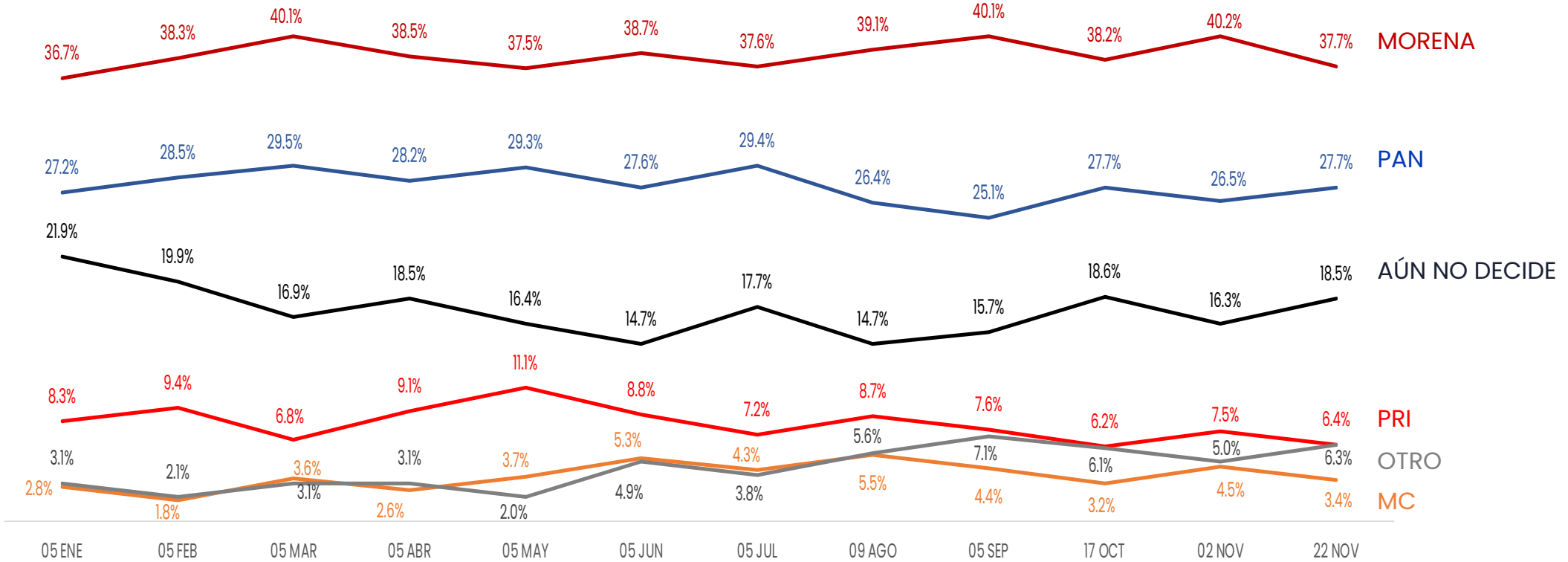
El próximo año habrá elecciones para alcalde en el municipio de Delicias.
¿Por cuál partido político votaría usted?



ENCUESTAS REALIZADAS	M.E.
600	+/- 4.3%

El próximo año habrá elecciones para alcalde en el municipio de Delicias. ¿Por cuál partido político votaría usted?

TRACKING

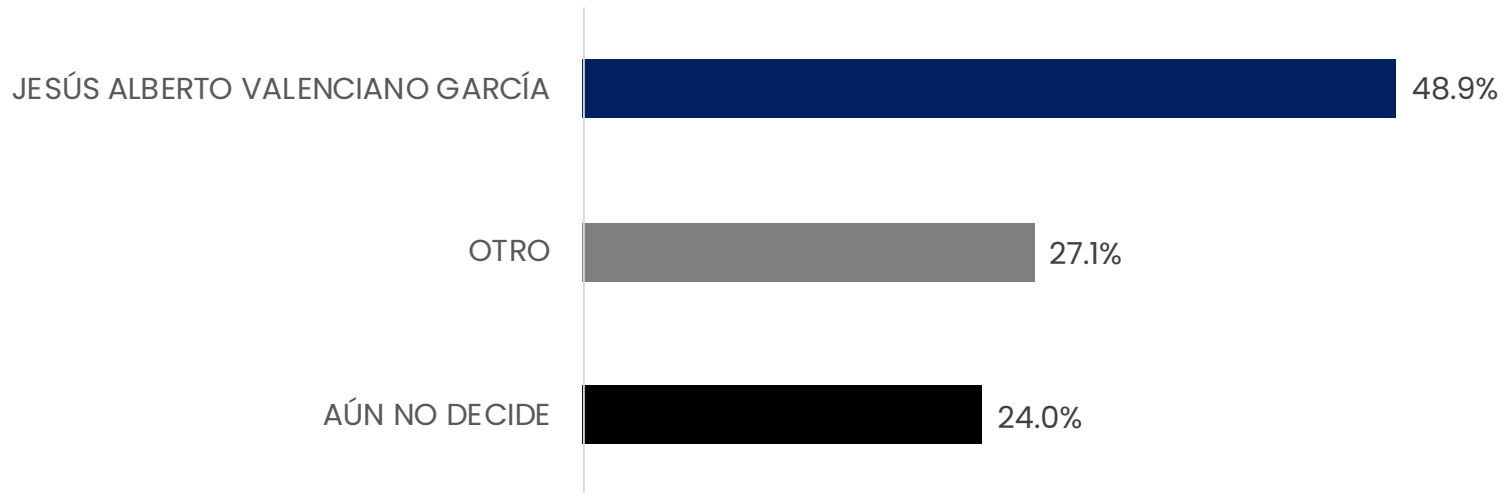


ENCUESTAS REALIZADAS	M.E.
600	+/- 4.3%

Massive Caller Whatsapp: 81 1798 1079
Correo: carlos.campos.riojas@massivecaller.com



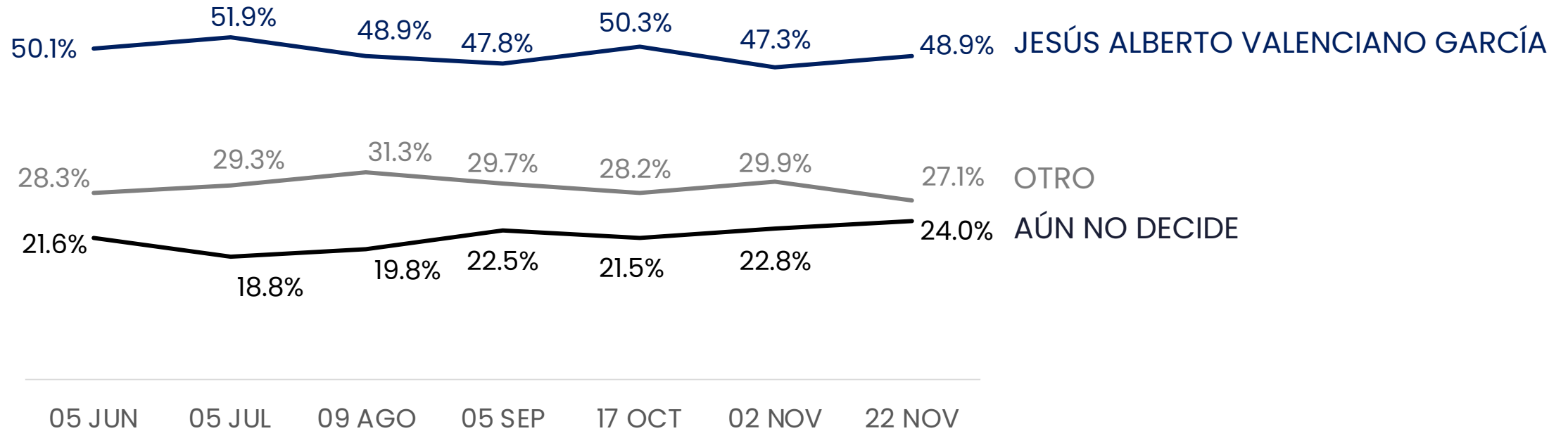
USTED SEÑALÓ QUE PIENSA VOTAR POR EL PAN EN LAS PRÓXIMAS ELECCIONES PARA ELEGIR ALCALDE EN EL MUNICIPIO DE DELICIAS. DE LAS SIGUIENTES PERSONAS, **¿QUIÉN LE GUSTARÍA QUE FUERA EL CANDIDATO DEL PAN?**



ENCUESTAS REALIZADAS	M.E.
600	+/- 4.3%

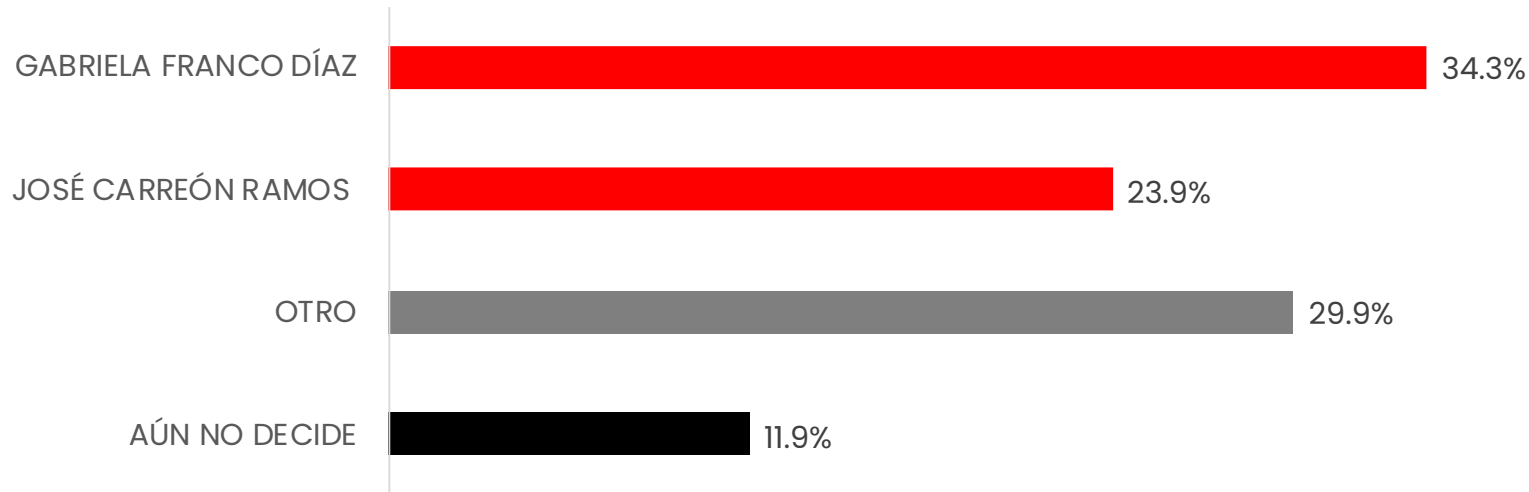
USTED SEÑALÓ QUE PIENSA VOTAR POR EL PAN EN LAS PRÓXIMAS ELECCIONES PARA ELEGIR ALCALDE EN EL MUNICIPIO DE DELICIAS. DE LAS SIGUIENTES PERSONAS, **¿QUIÉN LE GUSTARÍA QUE FUERA EL CANDIDATO DEL PAN?**

TRACKING



ENCUESTAS REALIZADAS	M.E.
600	+/- 4.3%

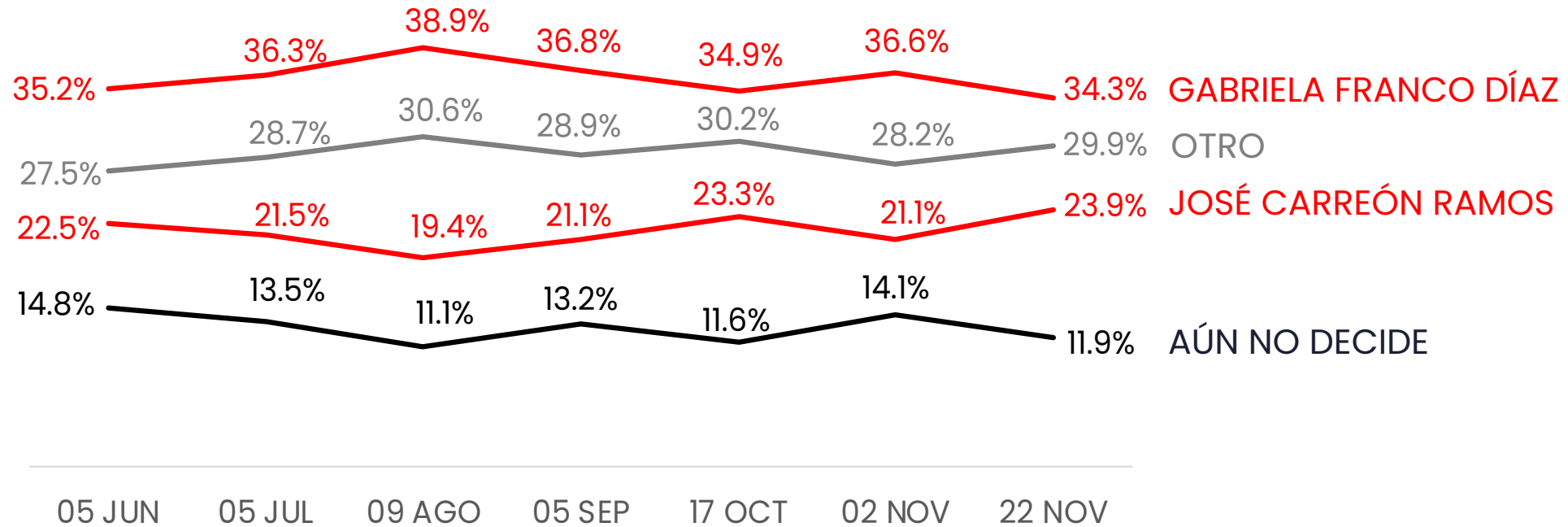
USTED SEÑALÓ QUE PIENSA VOTAR POR EL PRI EN LAS PRÓXIMAS ELECCIONES PARA ELEGIR ALCALDE EN EL MUNICIPIO DE DELICIAS. DE LAS SIGUIENTES PERSONAS, **¿QUIÉN LE GUSTARÍA QUE FUERA EL CANDIDATO DEL PRI?**



ENCUESTAS REALIZADAS	M.E.
600	+/- 4.3%

USTED SEÑALÓ QUE PIENSA VOTAR POR EL PRI EN LAS PRÓXIMAS ELECCIONES PARA ELEGIR ALCALDE EN EL MUNICIPIO DE DELICIAS. DE LAS SIGUIENTES PERSONAS, **¿QUIÉN LE GUSTARÍA QUE FUERA EL CANDIDATO DEL PRI?**

TRACKING



ENCUESTAS REALIZADAS	M.E.
600	+/- 4.3%

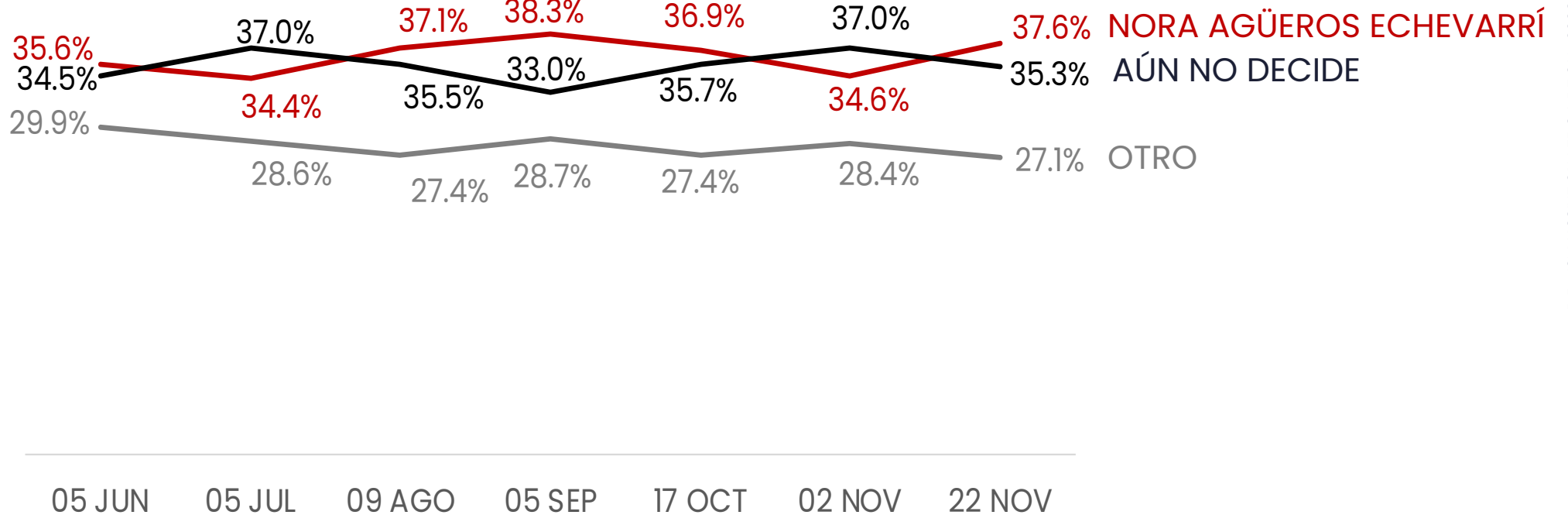
USTED SEÑALÓ QUE PIENSA VOTAR POR MORENA EN LAS PRÓXIMAS ELECCIONES PARA ELEGIR ALCALDE EN EL MUNICIPIO DE DELICIAS. DE LAS SIGUIENTES PERSONAS, **¿QUIÉN LE GUSTARÍA QUE FUERA EL CANDIDATO DE MORENA ?**



ENCUESTAS REALIZADAS	M.E.
600	+/- 4.3%

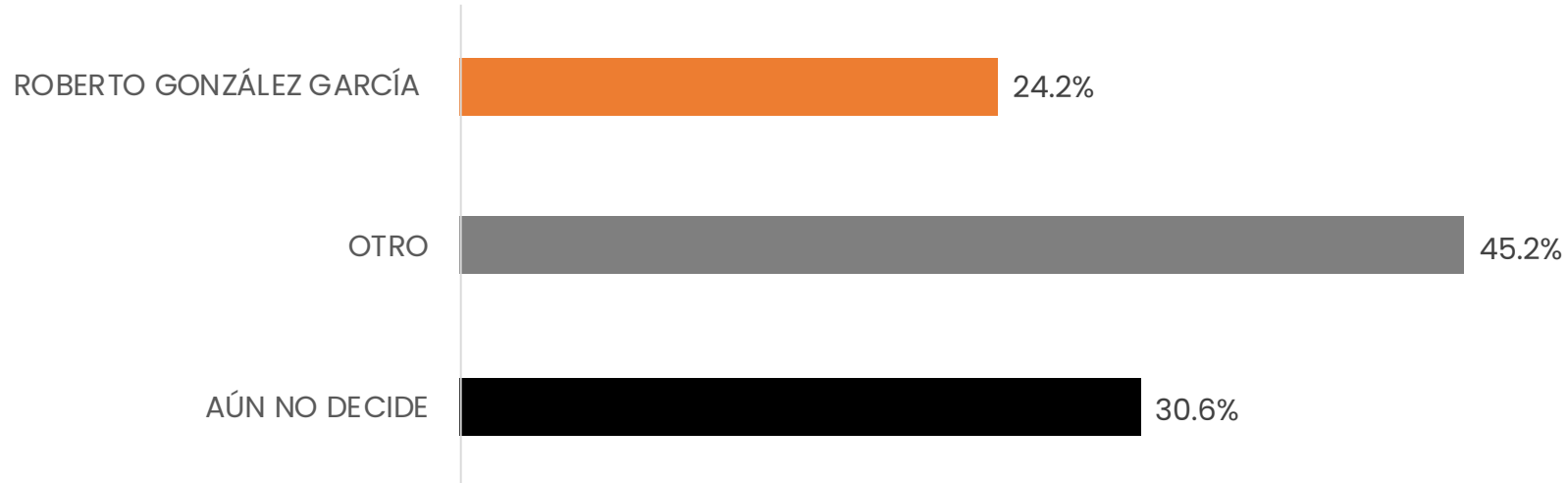
USTED SEÑALÓ QUE PIENSA VOTAR POR MORENA EN LAS PRÓXIMAS ELECCIONES PARA ELEGIR ALCALDE EN EL MUNICIPIO DE DELICIAS. DE LAS SIGUIENTES PERSONAS, **¿QUIÉN LE GUSTARÍA QUE FUERA EL CANDIDATO DE MORENA ?**

TRACKING



ENCUESTAS REALIZADAS	M.E.
600	+/- 4.3%

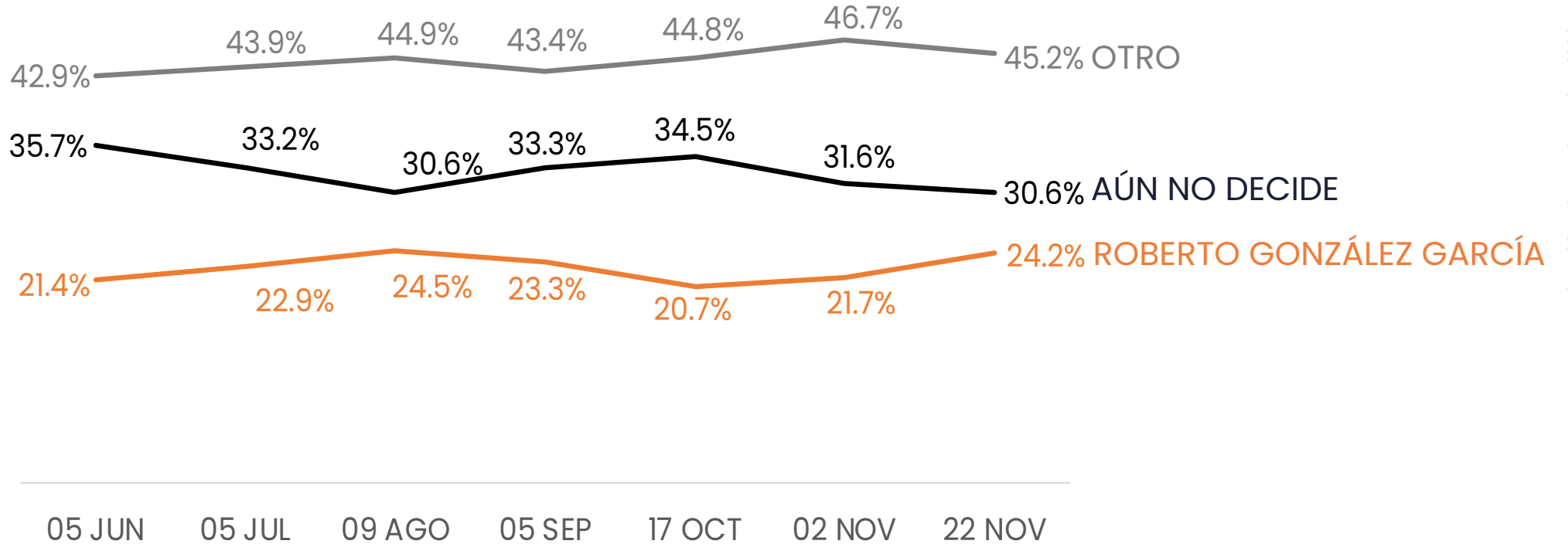
USTED SEÑALÓ QUE PIENSA VOTAR POR MOVIMIENTO CIUDADANO EN LAS PRÓXIMAS ELECCIONES PARA ELEGIR ALCALDE EN EL MUNICIPIO DE DELICIAS. DE LAS SIGUIENTES PERSONAS, **¿QUIÉN LE GUSTARÍA QUE FUERA EL CANDIDATO DE MC?**



ENCUESTAS REALIZADAS	M.E.
600	+/- 4.3%

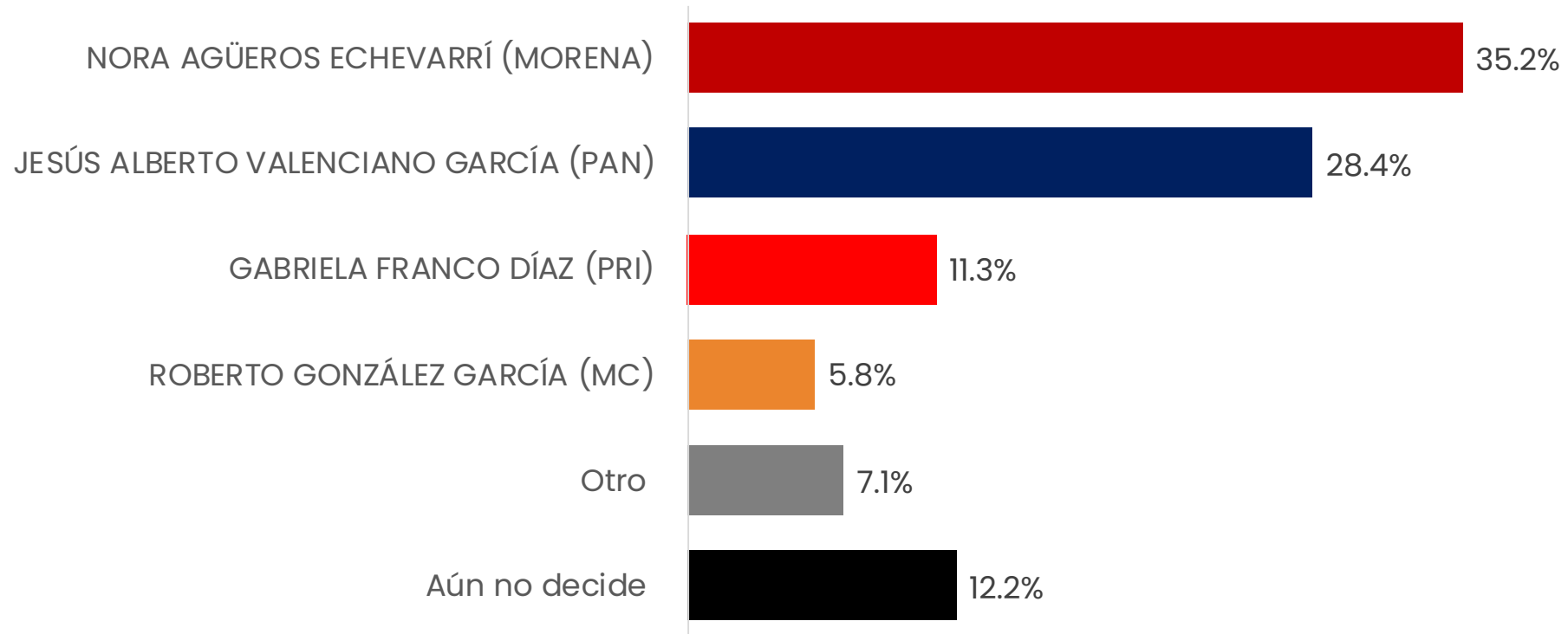
USTED SEÑALÓ QUE PIENSA VOTAR POR MOVIMIENTO CIUDADANO EN LAS PRÓXIMAS ELECCIONES PARA ELEGIR ALCALDE EN EL MUNICIPIO DE DELICIAS. DE LAS SIGUIENTES PERSONAS, **¿QUIÉN LE GUSTARÍA QUE FUERA EL CANDIDATO DE MC?**

TRACKING



ENCUESTAS REALIZADAS	M.E.
600	+/- 4.3%

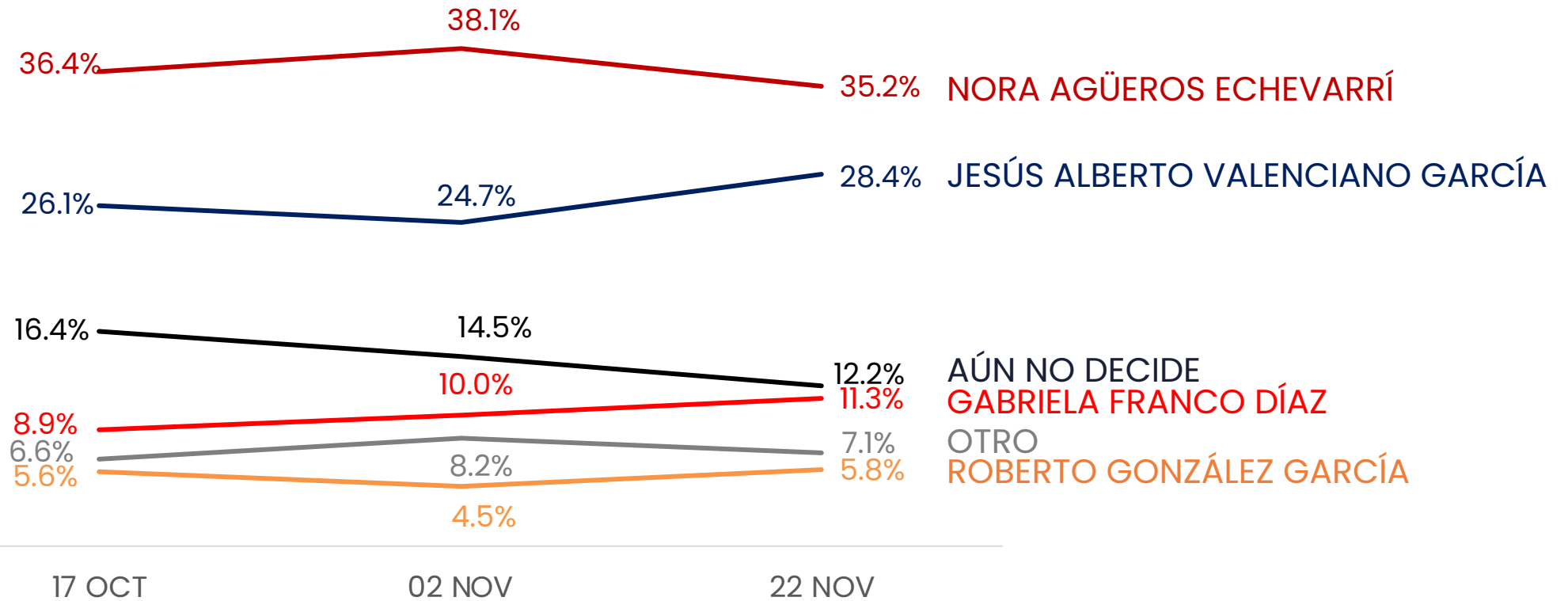
El próximo año habrá elecciones para alcalde en el municipio de Delicias.
¿Por cuál partido político o candidato votaría usted?



ENCUESTAS REALIZADAS	M.E.
600	+/- 4.3%

El próximo año habrá elecciones para alcalde en el municipio de Delicias.
¿Por cuál partido político o candidato votaría usted?

TRACKING



ENCUESTAS REALIZADAS	M.E.
600	+/- 4.3%