

INSTITUTO ESTATAL ELECTORAL
CHIHUAHUA

Chihuahua, Chihuahua, 17 de abril de 2019

Oficio: IEE/DEA/048/2019

Asunto: Informes Primer Trimestre 2019

Dip. Jorge Carlos Soto Prieto
H. Congreso del Estado de Chihuahua
Presente. -

En cumplimiento a su escrito de fecha 25 de enero del 2017, donde solicita presentar única y exclusivamente ante el H. Congreso del Estado los Estados Financieros Trimestrales, me permito hacer entrega física y en medio magnético de los Informes Financieros correspondientes al primer trimestre de 2019, en los formatos establecidos por la CONAC.

Sin otro particular reciba un cordial saludo, quedando a sus órdenes para cualquier aclaración.

Atentamente

C.P. María del Carmen Loya Carmona
Directora Ejecutiva de Administración



*Mer
11/2 am
Anaya CD*

Concepto	2019	2018	Concepto	2019	2018
INGRESOS Y OTROS BENEFICIOS			GASTOS Y OTRAS PÉRDIDAS		
Ingresos de la Gestión	592,492	879,827	Gastos de Funcionamiento	14,710,808	45,753,762
Impuestos	0	0	Servicios Personales	13,022,651	33,287,994
Cuotas y Aportaciones de Seguridad Social	0	0	Materiales y Suministros	402,036	5,353,799
Contribuciones de Mejoras	0	0	Servicios Generales	1,286,121	7,111,969
Derechos	0	0	Transferencia, Asignaciones, Subsidios y Otras Ayudas	0	0
Productos de Tipo Corriente	592,492	879,827	Transferencias Internas y Asignaciones al Sector Público	0	0
Aprovechamientos de Tipo Corriente	0	0	Transferencias al Resto del Sector Público	0	0
Ingresos por Venta de Bienes y Servicios	0	0	Subsidios y Subvenciones	0	0
Ingresos no Comprendidos en las Fracciones de la Ley de Ingresos Causados en Ejercicios Fiscales Anteriores Pendientes de Liquidación o Pago	0	0	Ayudas Sociales	0	0
Participaciones, Aportaciones, Transferencias, Asignaciones, Subsidios y Otras Ayudas	25,076,185	143,871,723	Pensiones y Jubilaciones	0	0
Participaciones y Aportaciones	0	0	Transferencias a Fideicomisos, Mandatos y Contratos Análogos	0	0
Transferencia, Asignaciones, Subsidios y Otras	25,076,185	143,871,723	Transferencias a la Seguridad Social	0	0
Otros Ingresos y Beneficios	943,182	55,958	Donativos	0	0
Ingresos Financieros	943,182	55,958	Transferencias al Exterior	0	0
Incremento por Variación de Inventarios	0	0	Participaciones y Aportaciones	0	0
Disminución del Exceso de Estimaciones por Pérdida o Deterioro u Obsolescencia	0	0	Participaciones	0	0
Disminución del Exceso de Provisiones	0	0	Aportaciones	0	0
Otros Ingresos y Beneficios Varios	0	0	Convenios	0	0
Total de Ingresos y Otros Beneficios	26,611,859	144,807,508	Intereses, Comisiones y Otros Gastos de la Deuda Pública	0	0
			Intereses de la Deuda Pública	0	0
			Comisiones de la Deuda Pública	0	0
			Gastos de la Deuda Pública	0	0
			Costo por Coberturas	0	0
			Apoyos Financieros	0	0
			Otros Gastos y Pérdidas Extraordinarias	0	0
			Estimaciones, Depreciaciones, Deterioros, Obsolescencia y Amortizaciones	0	0
			Provisiones	0	0
			Disminución de Inventarios	0	0
			Aumento por Insuficiencia de Estimaciones por Pérdida o Deterioro y Obsolescencia	0	0
			Aumento por Insuficiencia de Provisiones	0	0
			Otros Gastos	0	0
			Inversión Pública	0	0
			Inversión Pública no Capitalizable	0	0
			Total de Gastos y Otras Pérdidas	14,710,808	45,753,762
			Resultados del Ejercicio (Ahorro/Desahorro)	11,901,050	99,053,745

Bajo protesta de decir verdad declaramos que los Estados Financieros y sus Notas son razonablemente correctos y responsabilidad del emisor

ING. ARTURO MERAZ GONZALEZ
CONSEJERO PRESIDENTE

C.P. MARIA DEL CARMEN LOTA CARMONA
DIRECTORA EJECUTIVA DE ADMINISTRACION



INSTRUTO ESTATAL ELECTORAL
CHIHUAHUA

Ente Público:

Estado de Situación Financiera
Al 31 de marzo de 2019 y 2018
(Pesos)

INSTRUTO ESTATAL ELECTORAL

CONCEPTO	Año		CONCEPTO	Año	
	2019	2018		2019	2018
ACTIVO			PASIVO		
<i>Activo Circulante</i>			<i>Pasivo Circulante</i>		
Efectivo y Equivalentes	42,283,882	121,840,628	Cuentas por Pagar a Corto Plazo	2,284,300	2,075,172
Derechos a Recibir Efectivo o Equivalentes	1,405,942	1,174,856	Documentos por Pagar a Corto Plazo	0	0
Derechos a Recibir Bienes o Servicios	0	0	Porción a Corto Plazo de la Deuda Pública a Largo Plazo	0	0
Inventarios	0	0	Títulos y Valores a Corto Plazo	0	0
Almacenes	0	0	Pasivos Diferidos a Corto Plazo	0	0
Estimación por Pérdida o Deterioro de Activos Circulantes	0	0	Fondos y Bienes de Terceros en Garantía y/o Administración a Corto Plazo	0	0
Otros Activos Circulantes	0	0	Provisiones a Corto Plazo	0	0
Total de Activos Circulantes	43,689,824	123,015,484	Otros Pasivos a Corto Plazo	0	0
<i>Activo No Circulante</i>			Total de Pasivos Circulantes	2,284,300	2,075,172
Inversiones Financieras a Largo Plazo	0	0	<i>Pasivo No Circulante</i>		
Derechos a Recibir Efectivo o Equivalentes a Largo Plazo	74,896	157,507	Cuentas por Pagar a Largo Plazo	0	0
Bienes Inmuebles, Infraestructura y Construcciones en Proceso	25,568,197	25,568,197	Documentos por Pagar a Largo Plazo	0	0
Bienes Muebles	57,085,080	49,936,505	Deuda Pública a Largo Plazo	0	0
Activos Intangibles	0	0	Pasivos Diferidos a Largo Plazo	0	0
Depreciación, Deterioro y Amortización Acumulada de Bienes	1,972,696	0	Fondos y Bienes de Terceros en Garantía y/o en Administración a Largo Plazo	0	0
Activos Diferidos	0	0	Provisiones a Largo Plazo	0	0
Estimación por Pérdida o Deterioro de Activos no Circulantes	0	0	Total de Pasivos No Circulantes	0	0
Otros Activos no Circulantes	0	0	Total del Pasivo	2,284,300	2,075,172
Total de Activos No Circulantes	84,701,069	75,662,210	HACIENDA PÚBLICA/ PATRIMONIO		
Total del Activo	128,390,893	198,677,694	<i>Hacienda Pública/Patrimonio Contribuido</i>	0	0
			Aportaciones	0	0
			Donaciones de Capital	0	0
			Actualización de la Hacienda Pública / Patrimonio	0	0
			<i>Hacienda Pública/Patrimonio Generado</i>	126,106,593	196,602,522
			Resultados del Ejercicio (Ahorro / Desahorro)	11,901,050	99,053,745
			Resultados de Ejercicios Anteriores	114,205,543	97,548,777
			Reservas	0	0
			Reservas	0	0
			Rectificaciones de Resultados de Ejercicios Anteriores	0	0
			Exceso o Insuficiencia en la Actualización de la Hacienda Pública/Patrimonio	0	0
			Resultado por Posición Monetaria	0	0
			Resultado por Tenencia de Activos no Monetarios	0	0
			Total Hacienda Pública/ Patrimonio	126,106,593	196,602,522
			Total del Pasivo y Hacienda Pública / Patrimonio	128,390,893	198,677,694

Bajo protesta de decir verdad declaramos que los Estados Financieros y sus Notas son razonablemente correctos y responsabilidad del emisor

ING. ARTURO MERAZ GONZÁLEZ
CONSEJERO PRESIDENTE

C.P. MARIA DEL CARMEN LOYA CARMONA
DIRECTORA EJECUTIVA DE ADMINISTRACION



INSTITUTO ESTATAL ELECTORAL
CHIHUAHUA

Ente Público:

Estado de Cambios en la Situación Financiera
Del 1 de enero al 31 de marzo de 2019 y 2018
(Posos)

INSTITUTO ESTATAL ELECTORAL

Concepto	Origen	Aplicación	Concepto	Origen	Aplicación
ACTIVO	1,972,896	8,677,820	PASIVO	0	5,027,622
Activo Circulante	0	6,704,924	Pasivo Circulante	0	5,027,622
Efectivo y Equivalentes	0	6,358,240	Cuentas por Pagar a Corto Plazo	0	5,027,622
Derechos a Recibir Efectivo o Equivalentes	0	348,684	Documentos por Pagar a Corto Plazo	0	0
Derechos a Recibir Bienes o Servicios	0	0	Porción a Corto Plazo de la Deuda Pública a Largo Plazo	0	0
Inventarios	0	0	Títulos y Valores a Corto Plazo	0	0
Almacenes	0	0	Pasivos Diferidos a Corto Plazo	0	0
Estimación por Pérdida o Deterioro de Activos Circulantes	0	0	Fondos y Bienes de Terceros en Garantía y/o Administración a Corto Plazo	0	0
Otros Activos Circulantes	0	0	Provisiones a Corto Plazo	0	0
Activo No Circulante	1,972,896	1,972,896	Otros Pasivos a Corto Plazo	0	0
Inversiones Financieras a Largo Plazo	0	0	<i>Pasivo No Circulante</i>	0	0
Derechos a Recibir Efectivo o Equivalentes a Largo Plazo	0	0	Cuentas por Pagar a Largo Plazo	0	0
Bienes Inmuebles, Infraestructura y Construcciones en Proceso	0	0	Documentos por Pagar a Largo Plazo	0	0
Bienes Muebles	1,972,896	0	Deuda Pública a Largo Plazo	0	0
Activos Intangibles	0	0	Pasivos Diferidos a Largo Plazo	0	0
Depreciación, Deterioro y Amortización Acumulada de Bienes	0	1,972,896	Fondos y Bienes de Terceros en Garantía y/o en Administración a Largo Plazo	0	0
Activos Diferidos	0	0	Provisiones a Largo Plazo	0	0
Estimación por Pérdida o Deterioro de Activos no Circulantes	0	0			
Otros Activos no Circulantes	0	0	HACIENDA PÚBLICA/ PATRIMONIO	11,901,050	168,504
			Hacienda Pública/Patrimonio Contribuido	0	0
			Aportaciones	0	0
			Donaciones de Capital	0	0
			Actualización de la Hacienda Pública / Patrimonio	0	0
			Hacienda Pública/Patrimonio Generado	11,901,050	168,504
			Resultados del Ejercicio (Ahorro / Desahorro)	11,901,050	0
			Resultados de Ejercicios Anteriores	0	168,504
			Revalúos	0	0
			Reservas	0	0
			Rectificaciones de Resultados de Ejercicios Anteriores	0	0
			Exceso o Insuficiencia en la Actualización de la Hacienda Pública/Patrimonio	0	0
			Resultado por Posición Monetaria	0	0
			Resultado por Tenencia de Activos no Monetarios	0	0

Bajo protesta de decir verdad declaramos que los Estados Financieros y sus Notas son razonablemente correctos y responsabilidad del emisor

ING. ARTURO MÉRIZ GONZÁLEZ
CONSEJERO PRESIDENTE

C.P. MARÍA DEL CARMEN LOYA CARMONA
DIRECTORA EJECUTIVA DE ADMINISTRACIÓN

Estado Analítico del Activo
Del 1 de enero al 31 de marzo de 2019
(Pesos)

Ente Público:


INSTITUTO ESTATAL ELECTORAL

Concepto	Saldo Inicial 1	Cargos del Periodo 2	Abonos del Periodo 3	Saldo Final 4=(1+2-3)	Variación del Periodo (4-1)
ACTIVO	121,685,769	103,975,623	97,270,699	128,390,693	6,704,924
Activo Circulante	36,984,700	102,002,727	95,297,803	43,689,624	6,704,924
Efectivo y Equivalentes	35,927,443	100,968,026	94,611,786	42,283,682	6,356,240
Derechos a Recibir Efectivo o Equivalentes	1,057,258	1,034,701	686,016	1,405,942	348,684
Derechos a Recibir Bienes o Servicios	0	0	0	0	0
Inventarios	0	0	0	0	0
Almacenes	0	0	0	0	0
Estimación por Pérdida o Deterioro de Activos Circulantes	0	0	0	0	0
Otros Activos Circulantes	0	0	0	0	0
Activo No Circulante	84,701,069	1,972,896	1,972,896	84,701,069	0
Inversiones Financieras a Largo Plazo	0	0	0	0	0
Derechos a Recibir Efectivo o Equivalentes a Largo Plazo	74,896	0	0	74,896	0
Bienes Inmuebles, Infraestructura y Construcciones en Proceso	25,568,197	0	0	25,568,197	0
Bienes Muebles	59,057,976	0	1,972,896	57,085,080	-1,972,896
Activos Intangibles	0	0	0	0	0
Depreciación, Deterioro y Amortización Acumulada de Bienes	0	1,972,896	0	1,972,896	1,972,896
Activos Diferidos	0	0	0	0	0
Estimación por Pérdida o Deterioro de Activos no Circulantes	0	0	0	0	0
Otros Activos no Circulantes	0	0	0	0	0

Bajo protesta de decir verdad declaramos que los Estados Financieros y sus Notas son razonablemente correctos y responsabilidad del emisor



ING. ARTURO MERAZ GONZALEZ
CONSEJERO PRESIDENTE



C.P. MARIA DEL CARMEN LOYA CARMONA
DIRECTORA EJECUTIVA DE ADMINISTRACION



INSTITUTO ESTATAL ELECTORAL
CHIHUAHUA

Estado Analítico de la Deuda y Otros Pasivos
Del 1 de enero al 31 de marzo 2019
(Pesos)

Ente Público:

INSTITUTO ESTATAL ELECTORAL

Denominación de las Deudas	Moneda de Contratación	Institución o País Acreedor	Saldo Inicial del Periodo	Saldo Final del Periodo
DEUDA PÚBLICA				
Corto Plazo				
Deuda Interna			0	0
Instituciones de Crédito			0	0
Títulos y Valores			0	0
Arrendamientos Financieros			0	0
Deuda Externa			0	0
Organismos Financieros Internacionales			0	0
Deuda Bilateral			0	0
Títulos y Valores			0	0
Arrendamientos Financieros			0	0
Subtotal a Corto Plazo			0	0
Largo Plazo				
Deuda Interna			0	0
Instituciones de Crédito			0	0
Títulos y Valores			0	0
Arrendamientos Financieros			0	0
Deuda Externa			0	0
Organismos Financieros Internacionales			0	0
Deuda Bilateral			0	0
Títulos y Valores			0	0
Arrendamientos Financieros			0	0
Subtotal a Largo Plazo			0	0
Otros Pasivos	Moneda Nacional	Proveedores y acreedores	7,311,922	2,284,300
Total Deuda y Otros Pasivos			7,311,922	2,284,300

Bajo protesta de decir verdad declaramos que los Estados Financieros y sus Notas son razonablemente correctos y responsabilidad del emisor

ING. ARTURO MEJÍA GONZÁLEZ
CONSEJERO PRESIDENTE

C.P. MARIA DEL CARMÉN LOYA CARMONA
DIRECTORA EJECUTIVA DE ADMINISTRACIÓN



INSTITUTO ESTATAL ELECTORAL
CHIHUAHUA

Ente Público:

Estado de Variación en la Hacienda Pública

Del 1 de enero al 31 de marzo de 2019

(pesos)

INSTITUTO ESTATAL ELECTORAL

Concepto	Hacienda Pública/ Patrimonio Contribuido	Hacienda Pública/ Patrimonio Generado de Ejercicios Anteriores	Hacienda Pública/ Patrimonio Generado del Ejercicio	Ajustes por Cambios de Valor	TOTAL
Rectificaciones de Resultados de Ejercicios Anteriores	0	0	0	0	0
Patrimonio Neto Inicial Ajustado del Ejercicio	0	0	0	0	0
Aportaciones	0	0	0	0	0
Donaciones de Capital	0	0	0	0	0
Actualización de la Hacienda Pública/ Patrimonio	0	0	0	0	0
Variaciones de la Hacienda Pública/ Patrimonio Neto del Ejercicio	0	97,538,640	16,832,994	2,213	114,373,847
Resultados del Ejercicio (Ahorro/Desahorro)	0	0	16,832,994	0	16,832,994
Resultados de Ejercicios Anteriores	0	97,538,640	0	0	97,538,640
Revalúos	0	0	0	2,213	2,213
Reservas	0	0	0	0	0
Hacienda Pública/ Patrimonio Neto Final del Ejercicio 2018	0	97,538,640	16,832,994	2,213	114,373,847
Cambios en la Hacienda Pública/ Patrimonio Neto del Ejercicio	0	0	0	0	0
Aportaciones	0	0	0	0	0
Donaciones de Capital	0	0	0	0	0
Actualización de la Hacienda Pública/ Patrimonio	0	0	0	0	0
Variaciones de la Hacienda Pública/ Patrimonio Neto del Ejercicio	0	16,832,994	11,901,050	-168,504	28,565,540
Resultados del Ejercicio (Ahorro/Desahorro)	0	0	11,901,050	0	11,901,050
Resultados de Ejercicios Anteriores	0	16,832,994	0	0	16,832,994
Revalúos	0	0	0	-168,504	-168,504
Reservas	0	0	0	0	0
Saldo Neto en la Hacienda Pública / Patrimonio 2019	0	114,371,634	11,901,050	-166,291	126,106,393

Bajo protesta de decir verdad declaramos que los Estados Financieros y sus Notas son razonablemente correctos y responsabilidad del emisor

ING. ARTURO MÉRIZ GONZÁLEZ
CONSEJERO PRESIDENTE

C.P. MARIA DEL CARMEN LOYA CARMONA
DIRECTORA EJECUTIVA DE ADMINISTRACION

Concepto	2019	2018	Concepto	2019	2018
Flujos de Efectivo de las Actividades de Gestión			Flujos de Efectivo de las Actividades de Inversión		
Origen	26,611,859	144,807,508	Origen	0	0
Impuestos	0	0	Bienes Inmuebles, Infraestructura y Construcciones en Proceso	0	0
Cuotas y Aportaciones de Seguridad Social	0	0	Bienes Muebles	0	0
Contribuciones de mejoras	0	0	Otros Orígenes de Inversión	0	0
Derechos	0	0	Aplicación	0	286,112
Productos de Tipo Corriente	592,492	879,827	Bienes Inmuebles, Infraestructura y Construcciones en Proceso	0	0
Aprovechamientos de Tipo Corriente	0	0	Bienes Muebles	0	286,112
Ingresos por Venta de Bienes y Servicios	0	0	Otras Aplicaciones de Inversión	0	0
Ingresos no Comprendidos en las Fracciones de la Ley de Ingresos Causados en Ejercicios Fiscales Anteriores Pendientes de Liquidación o Pago	0	0	Flujos Netos de Efectivo por Actividades de Inversión	0	-286,112
Participaciones y Aportaciones	0	0	Flujo de Efectivo de las Actividades de Financiamiento		
Transferencias, Asignaciones y Subsidios y Otras Ayudas	25,078,185	143,871,723	Origen	0	0
Otros Orígenes de Operación	943,182	55,958	Endeudamiento Neto	0	0
Aplicación	14,710,808	45,753,762	Interno	0	0
Servicios Personales	13,022,651	33,287,994	Externo	0	0
Materiales y Suministros	402,038	5,353,799	Otros Orígenes de Financiamiento	0	0
Servicios Generales	1,286,121	7,111,969	Aplicación	5,544,810	8,864,743
Transferencias Internas y Asignaciones al Sector Público	0	0	Servicios de la Deuda	0	0
Transferencias al resto del Sector Público	0	0	Interno	0	0
Subsidios y Subvenciones	0	0	Externo	0	0
Ayudas Sociales	0	0	Otras Aplicaciones de Financiamiento	5,544,810	8,864,743
Pensiones y Jubilaciones	0	0	Flujos netos de Efectivo por Actividades de Financiamiento	-5,544,810	-8,864,743
Transferencias a Fideicomisos, Mandatos y Contratos Análogos	0	0	Incremento/Disminución Neta en el Efectivo y Equivalentes al Efectivo	6,356,240	89,902,890
Transferencias a la Seguridad Social	0	0	Efectivo y Equivalente al Efectivo al Inicio del Ejercicio	35,927,443	31,937,737
Donativos	0	0	Efectivo y Equivalente al Efectivo al Final del Ejercicio	42,283,683	121,840,628
Transferencias al Exterior	0	0			
Participaciones	0	0			
Aportaciones	0	0			
Convenios	0	0			
Otras Aplicaciones de Operación	0	0			
Flujos Netos de Efectivo por Actividades de Operación	11,901,050	99,053,745			

Bajo protesta de decir verdad declaramos que los Estados Financieros y sus Notas son razonablemente correctos y responsabilidad del emisor

ING. ARTURO MERÁZ GONZÁLEZ
CONSEJERO PRESIDENTE

C.P. MARIA DEL CARMEN LOYA CARMONA
DIRECTORA EJECUTIVA DE ADMINISTRACION



INSTITUTO ESTATAL ELECTORAL
CHIHUAHUA

INSTITUTO ESTATAL ELECTORAL
Estado Analítico de Ingresos
Del 1 de enero al 31 de marzo de 2019

Rubro de Ingresos	Ingreso					Diferencia
	Estimado	Ampliaciones y Reducciones	Modificado	Devengado	Recaudado	
	(1)	(2)	(3=(1+2))	(4)	(5)	
Impuestos	0	0	0	0	0	0
Cuotas y Aportaciones de Seguridad Social	0	0	0	0	0	0
Contribuciones de Mejoras	0	0	0	0	0	0
Derechos	0	0	0	0	0	0
Productos	0	0	0	0	592,492	592,492
Corriente	0	0	0	0	592,492	592,492
Capital	0	0	0	0	0	0
Aprovechamientos	0	0	0	0	943,182	943,182
Corriente	0	0	0	0	943,182	943,182
Capital	0	0	0	0	0	0
Ingresos por Ventas de Bienes y Servicios	0	0	0	0	0	0
Participaciones y Aportaciones	0	0	0	0	0	0
Transferencias, Asignaciones, Subsidios y Otras Ayudas	78,595,829	0	78,595,829	25,076,185	25,076,185	-53,519,644
Ingresos Derivados de Financiamientos	0	0	0	0	0	0
Total	78,595,829	0	78,595,829	25,076,185	26,611,859	-51,983,971
				Ingresos excedentes*		

Estado Analítico de Ingresos Por Fuente de Financiamiento	Ingreso					Diferencia
	Estimado	Ampliaciones y Reducciones	Modificado	Devengado	Recaudado	
	(1)	(2)	(3=(1+2))	(4)	(5)	
Ingresos del Gobierno	78,595,829	0	78,595,829	25,076,185	26,611,859	-51,983,970
Impuestos	0	0	0	0	0	0
Contribuciones de Mejoras	0	0	0	0	0	0
Derechos	0	0	0	0	0	0
Productos	0	0	0	0	592,492	592,492
Corriente	0	0	0	0	592,492	592,492
Capital	0	0	0	0	0	0
Aprovechamientos	0	0	0	0	943,182	943,182
Corriente	0	0	0	0	943,182	943,182
Capital	0	0	0	0	0	0
Participaciones y Aportaciones	0	0	0	0	0	0
Transferencias, Asignaciones, Subsidios y Otras Ayudas	78,595,829	0	78,595,829	25,076,185	25,076,185	-53,519,644
Ingresos de Organismos y Empresas	0	0	0	0	0	0
Cuotas y Aportaciones de Seguridad Social	0	0	0	0	0	0
Ingresos por Ventas de Bienes y Servicios	0	0	0	0	0	0
Transferencias, Asignaciones, Subsidios y Otras Ayudas	0	0	0	0	0	0
Ingresos derivados de financiamiento	0	0	0	0	0	0
Ingresos Derivados de Financiamientos	0	0	0	0	0	0
Total	78,595,829	0	78,595,829	25,076,185	26,611,859	-51,983,970
				Ingresos excedentes*		

* Los Ingresos excedentes se presentan para efectos de cumplimiento de la Ley General de Contabilidad Gubernamental y el importe reflejado debe ser siempre mayor a cero

ING. ARTURO MERAZ GONZALEZ
CONSEJERO PRESIDENTE

C.P. MARIA DEL CARMEN LOTA CARMONA
DIRECTORA EJECUTIVA DE ADMINISTRACION



INSTITUTO ESTATAL ELECTORAL
CHIHUAHUA

INSTITUTO ESTATAL ELECTORAL
Estado Analítico del Ejercicio del Presupuesto de Egresos
Clasificación Administrativa
Del 1 de enero al 31 de marzo de 2019

Concepto	Egresos					Subejercicio
	Aprobado	Ampliaciones/ (Reducciones)	Modificado	Devengado	Pagado	
	1	2	3=(1+2)	4	5	
Instituto Estatal Electoral	83,595,829	-5,000,000	78,595,829	14,710,808	14,555,867	63,885,021
			0			0
			0			0
			0			0
			0			0
			0			0
			0			0
			0			0
			0			0
			0			0
Total del Gasto	83,595,829	-5,000,000	78,595,829	14,710,808	14,555,867	63,885,021

ING. ARTURO MERAZ GONZALEZ
CONSEJERO PRESIDENTE


C.P. MARIA DEL CARMEN LOYA CARMONA
DIRECTORA EJECUTIVA DE ADMINISTRACION




INSTITUTO ESTATAL ELECTORAL
CHIHUAHUA

INSTITUTO ESTATAL ELECTORAL
Estado Analítico del Ejercicio del Presupuesto de Egresos
Clasificación Económica (por Tipo de Gasto)
Del 1 de enero al 31 de marzo de 2019

Concepto	Egresos					Subejercicio
	Aprobado	Ampliaciones/ (Reducciones)	Modificado	Devengado	Pagado	
	1	2	3=(1+2)	4	5	
Gasto Corriente	83,595,829	-5,000,000	78,595,829	14,710,808	14,555,867	63,885,021
Gasto de Capital	0	0	0	0	0	0
Amortización de la Deuda y Disminución de Pasivos			0			0
Total del Gasto	83,595,829	-5,000,000	78,595,829	14,710,808	14,555,867	63,885,021


ING. ARTURO MERAZ GONZALEZ
CONSEJERO PRESIDENTE


C.P. MARIA DEL CARMEN LOYA CARMONA
DIRECTORA EJECUTIVA DE ADMINISTRACION



INSTITUTO ESTATAL ELECTORAL
CHIHUAHUA

INSTITUTO ESTATAL ELECTORAL
Estado Analítico del Ejercicio del Presupuesto de Egresos
Clasificación por Objeto del Gsto (Capítulo y Concepto)
Del 1 de enero al 31 de marzo de 2019

Concepto	Egresos					Subejercicio 6 = (3-4)
	Aprobado	Ampliaciones/ (Reducciones)	Modificado	Devengado	Pagado	
	1	2	3 = (1+2)	4	5	
Servicios Personales	64,600,131	-2,338,847	62,261,284	13,022,651	13,022,417	49,238,633
Remuneraciones al Personal de Carácter Permanente	19,779,056	-339,284	19,439,773	4,095,544	4,095,544	15,344,229
Remuneraciones al Personal de Carácter Transitorio	14,581,662	-18,942	14,562,720	3,975,347	3,975,347	10,587,373
Remuneraciones Adicionales y Especiales	23,361,481	-415,373	22,946,108	3,973,622	3,973,622	18,972,486
Seguridad Social	6,577,852	-1,565,248	5,012,604	959,229	958,995	4,053,375
Otras Prestaciones Sociales y Económicas	50,000	0	50,000	18,910	18,910	31,090
Previsiones		0	0	0	0	0
Pago de Estímulos a Servidores Públicos	250,080	0	250,080	0	0	250,080
Materiales y Suministros	4,417,841	-299,517	4,118,324	402,036	346,741	3,716,288
Materiales de Administración, Emisión de Documentos y Artículos Oficiales	2,421,340	-264,039	2,157,301	74,625	36,475	2,082,677
Alimentos y Utensilios	411,504	0	411,504	59,958	42,811	351,546
Materias Primas y Materiales de Producción y Comercialización		0	0	0	0	0
Materiales y Artículos de Construcción y de Reparación		0	0	0	0	0
Productos Químicos, Farmacéuticos y de Laboratorio		0	0	0	0	0
Combustibles, Lubricantes y Aditivos	1,575,140	-35,478	1,539,662	265,741	265,741	1,273,921
Vestuario, Blancos, Prendas de Protección y Artículos Deportivos	9,857	0	9,857	1,713	1,713	8,144
Materiales y Suministros Para Seguridad		0	0	0	0	0
Herramientas, Refacciones y Accesorios Menores	0	0	0	0	0	0
Servicios Generales	14,444,459	-2,361,636	12,082,824	1,286,121	1,186,709	10,796,703
Servicios Básicos	2,088,433	0	2,088,433	380,141	365,713	1,708,293
Servicios de Arrendamiento	211,245	0	211,245	47,719	47,719	163,527
Servicios Profesionales, Científicos, Técnicos y Otros Servicios	1,856,549	-177,000	1,679,549	149,613	149,613	1,529,936
Servicios Financieros, Bancarios y Comerciales	1,001,534	-870,000	131,534	10,857	10,857	120,677
Servicios de Instalación, Reparación, Mantenimiento y Conservación	2,754,778	-430,520	2,324,258	261,623	226,343	2,062,635
Servicios de Comunicación Social y Publicidad.	1,049,239	-180,000	869,239	38,421	38,421	830,818
Servicios de Traslado y Viáticos	4,003,134	-485,116	3,518,018	249,179	223,330	3,268,839



INSTITUTO ESTATAL ELECTORAL
CHIHUAHUA

INSTITUTO ESTATAL ELECTORAL
Estado Analítico del Ejercicio del Presupuesto de Egresos
Clasificación por Objeto del Gsto (Capítulo y Concepto)
Del 1 de enero al 31 de marzo de 2019

Concepto	Egresos					Subejercicio 6 = (3-4)
	Aprobado	Ampliaciones/ (Reducciones)	Modificado	Devengado	Pagado	
	1	2	3 = (1+2)	4	5	
Servicios Oficiales	1,212,667	-219,000	993,667	71,235	47,379	922,432
Otros Servicios Generales	266,880	0	266,880	77,334	77,334	189,546
Transferencias, Asignaciones, Subsidios y Otras Ayudas	133,398	0	133,398	0	0	133,398
Transferencias Internas y Asignaciones al Sector Público			0			0
Transferencias al Resto del Sector Público			0			0
Subsidios y Subvenciones			0			0
Ayudas Sociales			0			0
Pensiones y Jubilaciones	133,398	0	133,398	0	0	133,398
Transferencias a Fideicomisos, Mandatos y Otros Análogos			0			0
Transferencias a la Seguridad Social			0			0
Donativos			0			0
Transferencias al Exterior			0			0
Bienes Muebles, Inmuebles e Intangibles	0	0	0	0	0	0
Mobiliario y Equipo de Administración	0	0	0	0	0	0
Mobiliario y Equipo Educativo y Recreativo	0	0	0	0	0	0
Equipo e Instrumental Médico y de Laboratorio	0	0	0	0	0	0
Vehículos y Equipo de Transporte	0	0	0	0	0	0
Equipo de Defensa y Seguridad	0	0	0	0	0	0
Maquinaria, Otros Equipos y Herramientas	0	0	0	0	0	0
Activos Biológicos	0	0	0	0	0	0
Bienes Inmuebles	0	0	0	0	0	0
Activos Intangibles	0	0	0	0	0	0
Inversión Pública	0	0	0	0	0	0
Obra Pública en Bienes de Dominio Público			0			0
Obra Pública en Bienes Propios			0			0
Proyectos Productivos y Acciones de Fomento			0			0



INSTITUTO ESTATAL ELECTORAL
CHIHUAHUA

INSTITUTO ESTATAL ELECTORAL
Estado Analítico del Ejercicio del Presupuesto de Egresos
Clasificación por Objeto del Gsto (Capítulo y Concepto)
Del 1 de enero al 31 de marzo de 2019

Concepto	Egresos					Subejercicio 6=(3-4)
	Aprobado	Ampliaciones/ (Reducciones)	Modificado	Devengado	Pagado	
	1	2	3=(1+2)	4	5	
Inversiones Financieras y Otras Provisiones	0	0	0	0	0	0
Inversiones Para el Fomento de Actividades Productivas.			0	0		0
Acciones y Participaciones de Capital			0	0		0
Compra de Títulos y Valores			0	0		0
Concesión de Préstamos			0	0		0
Inversiones en Fideicomisos, Mandatos y Otros Análogos			0	0		0
Otras Inversiones Financieras			0	0		0
Provisiones para Contingencias y Otras Erogaciones Especiales			0	0		0
Participaciones y Aportaciones	0	0	0	0	0	0
Participaciones			0	0		0
Aportaciones			0	0		0
Convenios			0	0		0
Deuda Pública	0	0	0	0	0	0
Amortización de la Deuda Pública			0	0		0
Intereses de la Deuda Pública			0	0		0
Comisiones de la Deuda Pública			0	0		0
Gastos de la Deuda Pública			0	0		0
Costo por Coberturas			0	0		0
Apoyos Financieros			0	0		0
Adeudos de Ejercicios Fiscales Anteriores (Adefas)			0	0		0
Total del Gasto	83,595,829	-5,000,000	78,595,830	14,710,808	14,555,867	63,885,021

ING. ARTURO MERAZ GONZALEZ
CONSEJERO PRESIDENTE

C.P. MARIA DEL CARMEN LOYA CARMONA
DIRECTORA EJECUTIVA DE ADMINISTRACION



INSTITUTO ESTATAL ELECTORAL
CHIHUAHUA

(INSTITUTO ESTATAL ELECTORAL)
Estado Analítico del Ejercicio del Presupuesto de Egresos
Clasificación Funcional (Finalidad y Función)
Del 1 de enero al 31 de marzo 2019

Concepto	Egresos					Subjetivo
	Aprobado	Ampliaciones (Reducciones)	Modificado	Comprometido	Pagado	
	1	2	3=1+2	4	5	
Gobierno	83,595,829	-5,000,000	83,595,829	14,710,808	14,555,867	68,885,021
Legislación			0			0
Justicia			0			0
Coordinación de la Política de Gobierno	83,595,829	-5,000,000	83,595,829	14,710,808	14,555,867	68,885,021
Relaciones Exteriores			0			0
Asuntos Financieros y Hacendarios			0			0
Seguridad Nacional			0			0
Asuntos de Orden Público y de Seguridad Interior			0			0
Otros Servicios Generales			0			0
Desarrollo Social	0	0	0	0	0	0
Protección Ambiental			0			0
Vivienda y Servicios a la Comunidad			0			0
Salud			0			0
Recreación, Cultura y Otras Manifestaciones Sociales			0			0
Educación			0			0
Protección Social			0			0
Otros Asuntos Sociales			0			0
Desarrollo Económico	0	0	0	0	0	0
Asuntos Económicos, Comerciales y Laborales en General			0			0
Agropecuaria, Silvicultura, Pesca y Caza			0			0
Combustibles y Energía			0			0
Minería, Manufacturas y Construcción			0			0
Transporte			0			0
Comunicaciones			0			0
Turismo			0			0
Ciencia, Tecnología e Innovación			0			0
Otras Industrias y Otros Asuntos Económicos			0			0
Otras no Clasificadas en Funciones Anteriores	0	0	0	0	0	0
Transacciones de la Deuda Pública / Costo Financiero de la Deuda			0			0
Transferencias, Participaciones y Aportaciones entre Diferentes Niveles y Ordenes de Gobierno			0			0
Saneamiento del Sistema Financiero			0			0
Adouos de Ejercicios Fiscales Anteriores			0			0
Total del Gasto	83,595,829	-5,000,000	83,595,829	14,710,808	14,555,867	68,885,021

ING. ARTURO MERAZ GONZALEZ
CONSEJERO PRESIDENTE

C.P. MARIA DEL CARMEN LOYA CARMONA
DIRECTORA EJECUTIVA DE ADMINISTRACION


INSTITUTO ESTATAL ELECTORAL
Informe de Pasivos Contingentes
Clasificación Funcional (Finalidad y Función)
Del 1 de enero al 31 de marzo 2019

INFORME DE PASIVOS CONTINGENTES

El Instituto Estatal Electoral no presenta ningún pasivo contingente el 31 de Marzo de 2019



ING. ARTURO MERAZ GONZÁLEZ
CONSEJERO PRESIDENTE



C.P. MARIA DEL CARMEN LOYA CARMONA
DIRECTORA EJECUTIVA DE ADMINISTRACION



INSTITUTO ESTATAL ELECTORAL
CHIHUAHUA

INSTITUTO ESTATAL ELECTORAL						
Gasto por Categoría Programática						
Del 1 de enero al 31 de marzo de 2019						
Concepto	Egresos					Subejercicio
	Aprobado	Ampliaciones/ (Reducciones)	Modificado	Devengado	Pagado	
	1	2	3=(1+2)	4	5	
Programas						
Subsidios: Sector Social y Privado o Entidades Federativas y Municipios	0	0	0	0	0	0
Sujetos a Reglas de Operación			0			0
Otros Subsidios			0			0
Desempeño de las Funciones	83,595,829	-5,000,000	78,595,829	14,710,808	14,555,867	63,885,021
Prestación de Servicios Públicos			0			0
Provisión de Bienes Públicos			0			0
Planeación, seguimiento y evaluación de políticas públicas			0			0
Promoción y fomento			0			0
Regulación y supervisión			0			0
Funciones de las Fuerzas Armadas (Únicamente Gobierno Federal)			0			0
Específicos	83,595,829	-5,000,000	78,595,829	14,710,808	14,555,867	63,885,021
Proyectos de Inversión			0			0
Administrativos y de Apoyo	0	0	0	0	0	0
Apoyo al proceso presupuestario y para mejorar la eficiencia institucional			0			0
Apoyo a la función pública y al mejoramiento de la gestión			0			0
Operaciones ajenas			0			0
Compromisos	0	0	0	0	0	0
Obligaciones de cumplimiento de resolución jurisdiccional			0			0
Desastres Naturales			0			0
Obligaciones	0	0	0	0	0	0
Pensiones y jubilaciones			0			0
Aportaciones a la seguridad social			0			0
Aportaciones a fondos de estabilización			0			0
Aportaciones a fondos de inversión y reestructura de pensiones			0			0
Programas de Gasto Federalizado (Gobierno Federal)	0	0	0	0	0	0
Gasto Federalizado			0			0
Participaciones a entidades federativas y municipios			0			0
Costo financiero, deuda o apoyos a deudores y ahorradores de la banca			0			0
Adeudos de ejercicios fiscales anteriores			0			0
Total del Gasto	83,595,829	-5,000,000	78,595,829	14,710,808	14,555,867	63,885,021

ING. ARTURO MERAZ GONZALEZ
CONSEJERO PRESIDENTE

C.P. MARIA DEL CARMEN LOYA CARMONA
DIRECTORA EJECUTIVA DE ADMINISTRACION



INSTITUTO ESTATAL ELECTORAL
CHIHUAHUA

INSTITUTO ESTATAL ELECTORAL
Indicadores de Postura Fiscal
Del 1 de enero al 31 de marzo de 2019

Concepto	Estimado	Devengado	Pagado ³
I. Ingresos Presupuestarios (I=1+2)	78,595,829	25,076,185	25,076,185
1. Ingresos del Gobierno de la Entidad Federativa ¹	78,595,829	25,076,185	25,076,185
2. Ingresos del Sector Paraestatal ¹	0	0	0
II. Egresos Presupuestarios (II=3+4)	78,595,829	14,710,808	14,555,867
3. Egresos del Gobierno de la Entidad Federativa ²	78,595,829	14,710,808	14,555,867
4. Egresos del Sector Paraestatal ²			
III. Balance Presupuestario (Superávit o Déficit) (III = I - II)	0	10,365,376	10,520,318


Concepto	Estimado	Devengado	Pagado ³
III. Balance presupuestario (Superávit o Déficit)	0	10,365,376	10,520,318
IV. Intereses, Comisiones y Gastos de la Deuda			
V. Balance Primario (Superávit o Déficit) (V= III - IV)	0	10,365,376	10,520,318

Concepto	Estimado	Devengado	Pagado ³
A. Financiamiento	0	0	-
B. Amortización de la deuda			
C. Endeudamiento ó desendeudamiento (C = A - B)	0	0	0


1 Los Ingresos que se presentan son los ingresos presupuestario totales sin incluir los ingresos por financiamientos. Los Ingresos del Gobierno de la Entidad Federativa corresponden a los del Poder Ejecutivo, Legislativo Judicial y Autónomos

2 Los egresos que se presentan son los egresos presupuestarios totales sin incluir los egresos por amortización. Los egresos del Gobierno de la Entidad Federativa corresponden a los del Poder Ejecutivo, Legislativo, Judicial y Órganos Autónomos

3 Para Ingresos se reportan los ingresos recaudados; para egresos se reportan los egresos pagados


ING. ARTURO MÉRIZ GONZALEZ
CONSEJERO PRESIDENTE


C.P. MARIA DEL CARMEN LOYA CARMONA
DIRECTORA EJECUTIVA DE ADMINISTRACION



INSTITUTO ESTATAL ELECTORAL
CHIHUAHUA

INSTITUTO ESTATAL ELECTORAL

NOTAS A LOS ESTADOS FINANCIEROS AL 31 DE MARZO DE 2019

I) Notas al Estado de Situación Financiera

Activo

Efectivo y Equivalentes

1.- El saldo de la cuenta de Inversiones Temporales, ascienden a \$36'797,384.21 y se refiere a inversiones a la vista con disposición diaria, fácilmente convertibles en efectivo.

Derechos a Recibir Efectivo o Equivalentes

2.- Se encuentre pendiente de recaudar el monto de \$849,630.00, por concepto de subsidio ordinario correspondiente al presupuesto del ejercicio 2016.

Bienes Muebles, Inmuebles e Intangibles

3.- Los bienes muebles e inmuebles propiedad del Instituto se encuentran registrados a su valor de adquisición o construcción.

4.- Al 31 de Marzo de 2019, el saldo de la cuenta de Bienes Muebles, Inmuebles e Intangibles propiedad del Instituto, se integra de la siguiente manera:

Bienes Inmuebles, Infraestructura y Construcciones	25,568,197.48
Terrenos	4,674,096.72
Edificios no Habitacionales	20,894,100.76
Bienes Muebles	57'085079.64
Mobiliario y Equipo de Administración	
Muebles de oficina y estantería	6'948255.30
Muebles, excepto de oficina y estantería	6,698.00
Equipo de cómputo y tecnologías de la información	31'481,787.53
Mobiliario y equipo educacional y recreativo	
Cámaras fotográficas y de video	549,924.78
Equipo de Transporte	
Automóviles y Equipo Terrestre	14'826,897.65
Carrocerías y Remolques	247,315.94
Maquinaria, Otros Equipos y Herramientas	
Sistemas de aire acondicionado, calefacción y refrigeración	1,109,428.64
Equipo de comunicación y Telecomunicaciones	37,998.00
Equipo de Generación Eléctrica, Aparatos y Acceso	976,932.43
Otros Equipos	839,233.32
Colecciones, Obras de Arte y Objetos Valiosos	
Bienes artísticos, culturales y científicos	60,608.05

5.- En atención al numeral 6.2 del Acuerdo por el que se Emiten las Reglas Específicas del Registro y Valoración del Patrimonio, se procedió a la separación del registro del valor de los edificios y terrenos propiedad del Instituto que en su momento se adquirieron conjuntamente.

Derechos a Recibir Efectivo o Equivalentes a L P

7.- En la cuenta Otros Derechos a Recibir Efectivo o Equivalentes, se registran los depósitos en garantía entregados por el Instituto.

Pasivo

1.- En el saldo del rubro de Cuentas por Pagar a Corto Plazo, se integra de la siguiente manera:

Cuentas por Pagar a Corto Plazo	
Servicios Personales por pagar a corto plazo	0.00
Proveedores por Pagar a Corto Plazo	1'345,701.03
Retenciones por Pagar a Corto Plazo	517,649.19
Otras Cuentas por Pagar a Corto Plazo	420,949.99
Total Cuentas por Pagar a Corto Plazo	2'284,300.21

Capital

1.- Se modificó la cuenta de Resultado de Ejercicios Anteriores por la aplicación de notas de crédito correspondientes a facturas del ejercicio 2018.

II) Notas al Estado de Actividades

Ingresos de Gestión

1.- Los importes registrados en la cuenta de Otros Productos que Generan Ingresos Corrientes, se refieren a intereses por inversión.

Gastos y Otras Pérdidas

1.- Las cuentas de gastos de funcionamiento más significativas durante el periodo, son las que detallan a continuación:

Remuneraciones al Personal de Carácter Permanente	4'095,543.58
Remuneraciones al Personal de Carácter Transitorio	3'975,347.00
Remuneraciones Adicionales y Especiales	3'973,621.50

III) Notas al Estado de Variación en la Hacienda Pública

Patrimonio

Patrimonio Neto Inicial

1.- Se efectuó ajuste a la cuenta de Resultado de Ejercicios Anteriores por importe de \$168,504.10 por la aplicación de notas de crédito correspondientes a servicios contratado en el ejercicio 2018, recibidas en este ejercicio.

IV) Notas al Estado de Flujos de Efectivo

Efectivo y equivalentes

1.- El análisis de los saldos inicial y final que figuran en la última parte del Estado de Flujo de Efectivo en la cuenta de efectivo y equivalentes es como sigue:

	2019	2018
Efectivo	\$ 30,000.00	\$ 785,745.89
Bancos/Tesorería	5'456,298.21	15,970,274.37
Inversiones Temporales	36'797,384.21	105'088,607.32
Total de Efectivo y Equivalentes	\$ 42'283,682.42	\$ 121'840,627.58

2.- Conciliación de los flujos de efectivo netos de las actividades de operación y la cuenta de Ahorro/Desahorro.

	2019	2018
Ahorro/Desahorro antes de rubros Extraordinarios	\$11'901,050.35	\$99'053,745.48
<i>Movimientos de partidas (o rubros) que no afectan al efectivo.</i>		
Bajas de activo fijo que afectan gastos	0.00	0.00
Ajuste a resultado de ejercicios anteriores	-168,504.10	2,212.60
<i>Movimientos de partidas que no afectan resultados, pero si efectivo.</i>		
Incremento pasivo	-5'027,622.03	-8'486,449.29
Disminución (-aumento) en cuentas por cobrar	-348,684.33	-290,895.59
Adquisición de bienes muebles e inmuebles	0.00	-375,722.76
Incremento de efectivo y equivalentes	6'356,239.89	\$89'902,890.44

V) Conciliación entre los ingresos presupuestarios y contables, así como entre los egresos presupuestarios y los gastos contables

Conciliación entre los ingresos presupuestarios y contables

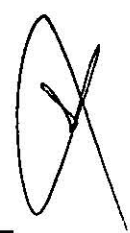
Instituto Estatal Electoral Conciliación entre los Ingresos Presupuestarios y Contables Correspondiente del 1º. de Enero al 31 de Marzo de 2019 (Cifras en pesos)		
1. Ingresos Presupuestarios		\$ 25'076,184.63

2. Más ingresos contables no presupuestarios		\$ 1'535,673.88
Incremento por variación de inventarios	\$0.00	
Disminución del exceso de estimaciones por pérdida o deterioro u obsolescencia	\$0.00	
Disminución del exceso de provisiones	\$0.00	
Otros ingresos y beneficios varios	\$ 943,182.12	
Otros ingresos contables no presupuestarios	\$ 592,491.76	

3. Menos ingresos presupuestarios no contables		\$0.00
Productos de capital	\$0.00	
Aprovechamientos capitales	\$0.00	
Ingresos derivados de financiamientos	\$0.00	
Otros Ingresos presupuestarios no contables	\$0.00	

4. Ingresos Contables

\$26'611,858.51




Conciliación entre los egresos presupuestarios y los gastos contables.

Instituto Estatal Electoral Conciliación entre los Egresos Presupuestarios y los Gastos Contables Correspondiente del 1º. de Enero al 31 de Marzo de 2019		
1. Total de egresos (presupuestarios)		\$14'710,808.16
2. Menos egresos presupuestarios no contables		\$0.00
Mobiliario y equipo de administración	\$0.00	
Mobiliario y equipo educacional y recreativo	\$0.00	
Equipo de cómputo y tecnologías	\$0.00	
Vehículos y equipo de transporte	\$0.00	
Equipo de defensa y seguridad	\$0.00	
Maquinaria, otros equipos y herramientas	\$0.00	
Activos biológicos	\$0.00	
Bienes inmuebles	\$0.00	
Activos intangibles	\$0.00	
Obra pública en bienes propios	\$0.00	
Acciones y participaciones de capital	\$0.00	
Compra de títulos y valores	\$0.00	
Inversiones en fideicomisos, mandatos y otros análogos	\$0.00	
Provisiones para contingencias y otras erogaciones especiales	\$0.00	
Amortización de la deuda pública	\$0.00	
Adeudos de ejercicios fiscales anteriores (ADEFAS)	\$0.00	
Otros Egresos Presupuestales No Contables	\$0.00	
3. Más gastos contables no presupuestales		\$0.00
Estimaciones, depreciaciones, deterioros, obsolescencia y amortizaciones	\$0.00	
Provisiones	\$0.00	
Disminución de inventarios	\$0.00	
Aumento por insuficiencia de estimaciones por pérdida o deterioro u obsolescencia	\$0.00	
Aumento por insuficiencia de provisiones	\$0.00	
Otros Gastos	\$0.00	
Otros Gastos Contables No Presupuestales	\$0.00	
4. Total de Gasto Contable (4 = 1 - 2 + 3)		\$14,710,808.16

CUENTAS DE ORDEN

1.- Las cuentas de orden que se manejan son las Cuentas de Orden Presupuestarias de ingreso y de egresos.

NOTAS DE GESTIÓN ADMINISTRATIVA

1.- Introducción

El objetivo del presente documento es la revelación del contexto y de los aspectos económicos-financieros más relevantes que influyeron en las decisiones del período, y considerados en la elaboración de los estados financieros para la mayor comprensión de los mismos y sus particularidades.

2.- Panorama Económico y Financiero

Los estados financieros fueron elaborados con el propósito de cumplir con las disposiciones legales que regulan la formulación de la información financiera del Instituto, a saber, Ley General de Contabilidad Gubernamental.

3.- Autorización e Historia

El Instituto Estatal Electoral se crea mediante el Decreto número 603/97 II D.P., publicado en el Periódico Oficial del Estado del día 3 de marzo de 1997.

Mediante la reforma al artículo 36 de la Constitución Política del Estado se establece que la organización, dirección y vigilancia de las elecciones y demás procesos que requieran consulta pública en el estado estarán a cargo de un organismo público denominado Instituto Estatal Electoral.

4.- Organización y Objeto Social

El Instituto Estatal Electoral es un organismo público autónomo, depositario de la autoridad electoral, que tiene a su cargo la organización, dirección y vigilancia de las elecciones y demás procesos que requieran consulta pública en el Estado. Goza de autonomía en su funcionamiento e independencia en sus decisiones, con personalidad jurídica y patrimonio propios.

Para efectos fiscales el Instituto se considera una persona "Persona Moral con fines no lucrativos", no sujeta al Impuesto Sobre la Renta. Sin embargo, se tiene la obligación de efectuar las retenciones de ISR correspondientes por el pago de: sueldos y salarios, arrendamientos, honorarios asimilados a salarios y Honorarios por servicios profesionales.

Estructura organizacional básica



5.- Preparación de los Estados Financieros

- a) Para la preparación de los estados financieros se observa la normatividad emitida por el CONAC.
- b) Los bienes muebles e inmuebles propiedad del Instituto se encuentran registrados a su valor de adquisición o construcción.
- c) No se lleva a cabo la actualización del valor de los activos, pasivos y patrimonio.



ING. ARTURO MERAZ GONZÁLEZ
Consejero Presidente



C.P. MARÍA DEL CARMEN LOYA CARMONA
Directora Ejecutiva de Administración