



INSTITUTO ESTATAL ELECTORAL  
CHIHUAHUA

# ACUSE

Chihuahua, Chihuahua, 29 de octubre de 2019

Oficio: IEE-DEA-127/2019

Asunto: Informes Tercer Trimestre 2019


**Lic. Héctor Alberto Acosta Félix**  
**Auditor Superior del Estado de Chihuahua**  
Presente. -

En cumplimiento al artículo 13 de la Ley de Fiscalización Superior del Estado de Chihuahua, donde solicita presentar ante la Auditoría Superior del Estado los Estados Financieros Trimestrales, me permito hacer entrega física y en medio magnético de los Informes Financieros correspondientes al tercer trimestre de 2019, en los formatos establecidos por la CONAC.

Sin otro particular reciba un cordial saludo, quedando a sus órdenes para cualquier aclaración.

Atentamente

**C.P. María del Carmen Loya Carmona**  
**Directora Ejecutiva de Administración**





INSTITUTO ESTATAL ELECTORAL  
CHIHUAHUA

Ente Público:

Estado de Actividades

Del 1 de enero al 30 de Septiembre de 2019 y 2018  
(Pesos)

INSTITUTO ESTATAL ELECTORAL

Concepto	2019	2018	Concepto	2019	2018
<b>INGRESOS Y OTROS BENEFICIOS</b>			<b>GASTOS Y OTRAS PÉRDIDAS</b>		
Ingresos de la Gestión	2,215,571	4,666,060	Gastos de Funcionamiento	49,592,417	222,052,491
Impuestos	0	0	Servicios Personales	42,719,316	131,812,022
Cuotas y Aportaciones de Seguridad Social	0	0	Materiales y Suministros	1,390,316	55,897,580
Contribuciones de Mejoras	0	0	Servicios Generales	5,482,785	34,342,889
Derechos	0	0			
Productos de Tipo Corriente	2,215,571	4,666,060	Transferencia, Asignaciones, Subsidios y Otras Ayudas	0	0
Aprovechamientos de Tipo Corriente	0	0	Transferencias Internas y Asignaciones al Sector Público	0	0
Ingresos por Venta de Bienes y Servicios	0	0	Transferencias al Resto del Sector Público	0	0
Ingresos no Comprendidos en las Fracciones de la Ley de Ingresos Causados en Ejercicios Fiscales Anteriores Pendientes de Liquidación o Pago	0	0	Subsidios y Subvenciones	0	0
<b>Participaciones, Aportaciones, Transferencias, Asignaciones, Subsidios y Otras Ayudas</b>	<b>64,350,575</b>	<b>260,931,682</b>	Ayudas Sociales	0	0
Participaciones y Aportaciones	0	0	Pensiones y Jubilaciones	0	0
Transferencia, Asignaciones, Subsidios y Otras	64,350,575	260,931,682			
			Transferencias a Fideicomisos, Mandatos y Contratos Análogos	0	0
<b>Otros Ingresos y Beneficios</b>	<b>1,010,152</b>	<b>80,047</b>	Transferencias a la Seguridad Social	0	0
Ingresos Financieros	1,001,008	0	Donativos	0	0
Incremento por Variación de Inventarios	0	0	Transferencias al Exterior	0	0
Disminución del Exceso de Estimaciones por Pérdida o Deterioro u Obsolescencia	0	0			
Disminución del Exceso de Provisiones	0	0	<b>Participaciones y Aportaciones</b>	<b>0</b>	<b>0</b>
Otros Ingresos y Beneficios Varios	9,144	80,047	Participaciones	0	0
<b>Total de Ingresos y Otros Beneficios</b>	<b>67,576,298</b>	<b>265,677,788</b>	Aportaciones	0	0
			Convenios	0	0
			<b>Intereses, Comisiones y Otros Gastos de la Deuda Pública</b>	<b>0</b>	<b>0</b>
			Intereses de la Deuda Pública	0	0
			Comisiones de la Deuda Pública	0	0
			Gastos de la Deuda Pública	0	0
			Costo por Coberturas	0	0
			Apoyos Financieros	0	0
			<b>Otros Gastos y Pérdidas Extraordinarias</b>	<b>0</b>	<b>0</b>
			Estimaciones, Depreciaciones, Deterioros, Obsolescencia y Amortizaciones	0	0
			Provisiones	0	0
			Disminución de Inventarios	0	0
			Aumento por Insuficiencia de Estimaciones por Pérdida o Deterioro y Obsolescencia	0	0
			Aumento por Insuficiencia de Provisiones	0	0
			Otros Gastos	0	0
			<b>Inversión Pública</b>	<b>0</b>	<b>0</b>
			Inversión Pública no Capitalizable	0	0
			<b>Total de Gastos y Otras Pérdidas</b>	<b>49,592,417</b>	<b>222,052,491</b>
			<b>Resultados del Ejercicio (Ahorro/Desahorro)</b>	<b>17,983,881</b>	<b>43,625,297</b>

Bajo protesta de decir verdad declaramos que los Estados Financieros y sus Notas son razonablemente correctos y responsabilidad del emisor

ING. ARTURO MEBAZ GONZALEZ  
CONSEJERO PRESIDENTE

C. P. MARIA DEL CARMEN LOYA CARMONA  
DIRECTORA EJECUTIVA DE ADMINISTRACION



INSTITUTO ESTATAL ELECTORAL  
CHIHUAHUA

Ente Público:

Estado de Situación Financiera  
Al 30 de septiembre 2019 y 2018  
(Pesos)

INSTITUTO ESTATAL ELECTORAL

CONCEPTO	Año		CONCEPTO	Año	
	2019	2018		2019	2018
<b>ACTIVO</b>			<b>PASIVO</b>		
<b>Activo Circulante</b>			<b>Pasivo Circulante</b>		
Efectivo y Equivalentes	48,972,041	60,686,311	Cuentas por Pagar a Corto Plazo	4,826,609	3,041,266
Derechos a Recibir Efectivo o Equivalentes	1,602,049	1,704,759	Documentos por Pagar a Corto Plazo	0	0
Derechos a Recibir Bienes o Servicios	0	0	Porción a Corto Plazo de la Deuda Pública a Largo Plazo	0	0
Inventarios	0	0	Títulos y Valores a Corto Plazo	0	0
Almacenes	0	0	Pasivos Diferidos a Corto Plazo	0	0
Estimación por Pérdida o Deterioro de Activos Circulantes	0	0	Fondos y Bienes de Terceros en Garantía y/o Administración a Corto Plazo	0	0
Otros Activos Circulantes	0	0	Provisiones a Corto Plazo	0	0
<b>Total de Activos Circulantes</b>	<b>50,574,090</b>	<b>62,391,069</b>	Otros Pasivos a Corto Plazo	0	0
<b>Activo No Circulante</b>			<b>Total de Pasivos Circulantes</b>	<b>4,826,609</b>	<b>3,041,266</b>
Inversiones Financieras a Largo Plazo	0	0	<b>Pasivo No Circulante</b>		
Derechos a Recibir Efectivo o Equivalentes a Largo Plazo	74,896	139,896	Cuentas por Pagar a Largo Plazo	0	0
Bienes Inmuebles, Infraestructura y Construcciones en Proceso	25,568,197	25,568,197	Documentos por Pagar a Largo Plazo	0	0
Bienes Muebles	57,453,728	56,108,253	Deuda Pública a Largo Plazo	0	0
Activos Intangibles	0	0	Pasivos Diferidos a Largo Plazo	0	0
Depreciación, Deterioro y Amortización Acumulada de Bienes	1,972,896	0	Fondos y Bienes de Terceros en Garantía y/o en Administración a Largo Plazo	0	0
Activos Diferidos	0	0	Provisiones a Largo Plazo	0	0
Estimación por Pérdida o Deterioro de Activos no Circulantes	0	0	<b>Total de Pasivos No Circulantes</b>	<b>0</b>	<b>0</b>
Otros Activos no Circulantes	0	0	<b>Total del Pasivo</b>	<b>4,826,609</b>	<b>3,041,266</b>
<b>Total de Activos No Circulantes</b>	<b>85,069,717</b>	<b>81,816,347</b>	<b>HACIENDA PÚBLICA/ PATRIMONIO</b>		
<b>Total del Activo</b>	<b>135,643,807</b>	<b>144,207,416</b>	<b>Hacienda Pública/Patrimonio Contribuido</b>	<b>0</b>	<b>0</b>
			Aportaciones	0	0
			Donaciones de Capital	0	0
			Actualización de la Hacienda Pública / Patrimonio	0	0
			<b>Hacienda Pública/Patrimonio Generado</b>	<b>130,817,199</b>	<b>141,166,150</b>
			Resultados del Ejercicio (Ahorro / Desahorro)	17,983,881	43,625,297
			Resultados de Ejercicios Anteriores	112,833,317	97,540,853
			Revalúos	0	0
			Reservas	0	0
			Rectificaciones de Resultados de Ejercicios Anteriores	0	0
			<b>Exceso o Insuficiencia en la Actualización de la Hacienda Pública/Patrimonio</b>	<b>0</b>	<b>0</b>
			Resultado por Posición Monetaria	0	0
			Resultado por Tenencia de Activos no Monetarios	0	0
			<b>Total Hacienda Pública/ Patrimonio</b>	<b>130,817,199</b>	<b>141,166,150</b>
			<b>Total del Pasivo y Hacienda Pública / Patrimonio</b>	<b>135,643,807</b>	<b>144,207,416</b>

Bajo protesta de decir verdad declaramos que los Estados Financieros y sus Notas son razonablemente correctos y responsabilidad del emisor

ING. ARTURO MERAZ GONZALEZ  
CONSEJERO PRESIDENTE

C.P. MARIA DEL CARMEN LOYA CARMONA  
DIRECTORA EJECUTIVA DE ADMINISTRACION



INSTITUTO ESTATAL ELECTORAL  
CHIHUAHUA

Estado de Cambios en la Situación Financiera  
Del 1 de enero al 30 de Septiembre de 2019 y 2018  
(Pesos)

Ente Público:

INSTITUTO ESTATAL ELECTORAL

Concepto	Origen	Aplicación	Concepto	Origen	Aplicación
<b>ACTIVO</b>	<b>0</b>	<b>13,958,038</b>	<b>PASIVO</b>	<b>0</b>	<b>2,485,314</b>
<b>Activo Circulante</b>	<b>0</b>	<b>13,589,390</b>	<b>Pasivo Circulante</b>	<b>0</b>	<b>2,485,314</b>
Efectivo y Equivalentes	0	13,044,599	Cuentas por Pagar a Corto Plazo	0	2,485,314
Derechos a Recibir Efectivo o Equivalentes	0	544,791	Documentos por Pagar a Corto Plazo	0	0
Derechos a Recibir Bienes o Servicios	0	0	Porción a Corto Plazo de la Deuda Pública a Largo Plazo	0	0
Inventarios	0	0	Títulos y Valores a Corto Plazo	0	0
Almacenes	0	0	Pasivos Diferidos a Corto Plazo	0	0
Estimación por Pérdida o Deterioro de Activos Circulantes	0	0	Fondos y Bienes de Terceros en Garantía y/o Administración a Corto Plazo	0	0
Otros Activos Circulantes	0	0	Provisiones a Corto Plazo	0	0
<b>Activo No Circulante</b>	<b>0</b>	<b>368,648</b>	Otros Pasivos a Corto Plazo	0	0
Inversiones Financieras a Largo Plazo	0	0	<b>Pasivo No Circulante</b>	<b>0</b>	<b>0</b>
Derechos a Recibir Efectivo o Equivalentes a Largo Plazo	0	0	Cuentas por Pagar a Largo Plazo	0	0
Bienes Inmuebles, Infraestructura y Construcciones en Proceso	0	0	Documentos por Pagar a Largo Plazo	0	0
Bienes Muebles	0	-1,604,248	Deuda Pública a Largo Plazo	0	0
Activos Intangibles	0	0	Pasivos Diferidos a Largo Plazo	0	0
Depreciación, Deterioro y Amortización Acumulada de Bienes	0	1,972,896	Fondos y Bienes de Terceros en Garantía y/o en Administración a Largo Plazo	0	0
Activos Diferidos	0	0	Provisiones a Largo Plazo	0	0
Estimación por Pérdida o Deterioro de Activos no Circulantes	0	0			
Otros Activos no Circulantes	0	0	<b>HACIENDA PÚBLICA/ PATRIMONIO</b>	<b>17,983,881</b>	<b>1,540,530</b>
			<b>Hacienda Pública/Patrimonio Contribuido</b>	<b>0</b>	<b>0</b>
			Aportaciones	0	0
			Donaciones de Capital	0	0
			Actualización de la Hacienda Pública / Patrimonio	0	0
			<b>Hacienda Pública/Patrimonio Generado</b>	<b>17,983,881</b>	<b>1,540,530</b>
			Resultados del Ejercicio (Ahorro / Desahorro)	17,983,881	0
			Resultados de Ejercicios Anteriores	0	1,540,530
			Revalúos	0	0
			Reservas	0	0
			Rectificaciones de Resultados de Ejercicios Anteriores	0	0
			<b>Exceso o Insuficiencia en la Actualización de la Hacienda Pública/Patrimonio</b>	<b>0</b>	<b>0</b>
			Resultado por Posición Monetaria	0	0
			Resultado por Tenencia de Activos no Monetarios	0	0

Bajo protesta de decir verdad declaramos que los Estados Financieros y sus Notas son razonablemente correctos y responsabilidad del emisor

ING. ARTURO MERAZ GONZALEZ  
CONSEJERO PRESIDENTE

C.P. MARIA DEL CARMEN LOYA CARMONA  
DIRECTORA EJECUTIVA DE ADMINISTRACION



INSTITUTO ESTATAL ELECTORAL  
CHIHUAHUA

Estado Analítico del Activo  
Del 1 de enero al 30 de Septiembre de 2019  
(Pesos)

Ente Público: INSTITUTO ESTATAL ELECTORAL

Concepto	Saldo Inicial 1	Cargos del Periodo 2	Abonos del Periodo 3	Saldo Final 4=(1+2-3)	Variación del Periodo (4-1)
<b>ACTIVO</b>	<b>121,685,769</b>	<b>286,386,558</b>	<b>272,428,519</b>	<b>135,643,807</b>	<b>13,958,038</b>
<b>Activo Circulante</b>	<b>36,984,700</b>	<b>284,045,014</b>	<b>270,455,623</b>	<b>50,574,090</b>	<b>13,589,390</b>
Efectivo y Equivalentes	35,927,443	281,518,958	268,474,359	48,972,041	13,044,599
Derechos a Recibir Efectivo o Equivalentes	1,057,258	2,526,056	1,981,265	1,602,049	544,791
Derechos a Recibir Bienes o Servicios	0	0	0	0	0
Inventarios	0	0	0	0	0
Almacenes	0	0	0	0	0
Estimación por Pérdida o Deterioro de Activos Circulantes	0	0	0	0	0
Otros Activos Circulantes	0	0	0	0	0
<b>Activo No Circulante</b>	<b>84,701,069</b>	<b>2,341,544</b>	<b>1,972,896</b>	<b>85,069,717</b>	<b>368,648</b>
Inversiones Financieras a Largo Plazo	0	0	0	0	0
Derechos a Recibir Efectivo o Equivalentes a Largo Plazo	74,896	0	0	74,896	0
Bienes Inmuebles, Infraestructura y Construcciones en Proceso	25,568,197	0	0	25,568,197	0
Bienes Muebles	59,057,976	368,648	1,972,896	57,453,728	-1,604,248
Activos Intangibles	0	0	0	0	0
Depreciación, Deterioro y Amortización Acumulada de Bienes	0	1,972,896	0	1,972,896	1,972,896
Activos Diferidos	0	0	0	0	0
Estimación por Pérdida o Deterioro de Activos no Circulantes	0	0	0	0	0
Otros Activos no Circulantes	0	0	0	0	0

Bajo protesta de decir verdad declaramos que los Estados Financieros y sus Notas son razonablemente correctos y responsabilidad del emisor

ING. ARTURO MERAZ GONZALEZ  
CONSEJERO PRESIDENTE

C.P. MARIA DEL CARMEN LOYA CARMONA  
DIRECTORA EJECUTIVA DE ADMINISTRACION



INSTITUTO ESTATAL ELECTORAL  
CHIHUAHUA

Estado Analítico de la Deuda y Otros Pasivos  
Del 1 de enero al 30 de septiembre 2019  
(Pesos)

Ente Público:

INSTITUTO ESTATAL ELECTORAL

Denominación de las Deudas	Moneda de Contratación	Institución o País Acreedor	Saldo Inicial del Periodo	Saldo Final del Periodo
<b>DEUDA PÚBLICA</b>				
<b>Corto Plazo</b>				
<b>Deuda Interna</b>			0	0
Instituciones de Crédito			0	0
Títulos y Valores			0	0
Arrendamientos Financieros			0	0
<b>Deuda Externa</b>			0	0
Organismos Financieros Internacionales			0	0
Deuda Bilateral			0	0
Títulos y Valores			0	0
Arrendamientos Financieros			0	0
<b>Subtotal a Corto Plazo</b>			0	0
<b>Largo Plazo</b>				
<b>Deuda Interna</b>			0	0
Instituciones de Crédito			0	0
Títulos y Valores			0	0
Arrendamientos Financieros			0	0
<b>Deuda Externa</b>			0	0
Organismos Financieros Internacionales			0	0
Deuda Bilateral			0	0
Títulos y Valores			0	0
Arrendamientos Financieros			0	0
<b>Subtotal a Largo Plazo</b>			0	0
<b>Otros Pasivos</b>	Moneda Nacional	Proveedores y acreedores	5,345,735	276,666
<b>Total Deuda y Otros Pasivos</b>			5,345,735	276,666

Bajo protesta de decir verdad declaramos que los Estados Financieros y sus Notas son razonablemente correctos y responsabilidad del emisor

ING. ARTURO MERAZ GONZALEZ  
CONSEJERO PRESIDENTE

C.P. MARIA DEL CARMEN LOYA CARMONA  
DIRECTORA EJECUTIVA DE ADMINISTRACION



INSTITUTO ESTATAL ELECTORAL  
CHIHUAHUA

Ente Público:

Estado de Variación en la Hacienda Pública  
Del 1 de enero al 30 de septiembre de 2019  
(pesos)

INSTITUTO ESTATAL ELECTORAL

Concepto	Hacienda Pública/Patrimonio Contribuido	Hacienda Pública/Patrimonio Generado de Ejercicios Anteriores	Hacienda Pública/Patrimonio Generado del Ejercicio	Ajustes por Cambios de Valor	TOTAL
<b>Rectificaciones de Resultados de Ejercicios Anteriores</b>	0	0	0	0	0
<b>Patrimonio Neto Inicial Ajustado del Ejercicio</b>	0	0	0	0	0
Aportaciones	0	0	0	0	0
Donaciones de Capital	0	0	0	0	0
Actualización de la Hacienda Pública/Patrimonio	0	0	0	0	0
<b>Variaciones de la Hacienda Pública/Patrimonio Neto del Ejercicio</b>	0	97,538,640	16,832,994	2,213	114,373,847
Resultados del Ejercicio (Ahorro/Desahorro)	0	0	16,832,994	0	16,832,994
Resultados de Ejercicios Anteriores	0	97,538,640	0	0	97,538,640
Revalúos	0	0	0	2,213	2,213
Reservas	0	0	0	0	0
<b>Hacienda Pública/Patrimonio Neto Final del Ejercicio 2018</b>	0	97,538,640	16,832,994	2,213	114,373,847
<b>Cambios en la Hacienda Pública/Patrimonio Neto del Ejercicio</b>	0	0	0	0	0
Aportaciones	0	0	0	0	0
Donaciones de Capital	0	0	0	0	0
Actualización de la Hacienda Pública/Patrimonio	0	0	0	0	0
<b>Variaciones de la Hacienda Pública/Patrimonio Neto del Ejercicio</b>	0	16,832,994	17,983,881	-1,540,530	33,276,346
Resultados del Ejercicio (Ahorro/Desahorro)	0	0	17,983,881	0	17,983,881
Resultados de Ejercicios Anteriores	0	16,832,994	0	-1,540,530	15,292,465
Revalúos	0	0	0	0	0
Reservas	0	0	0	0	0
<b>Saldo Neto en la Hacienda Pública / Patrimonio 2019</b>	0	114,371,634	17,983,881	-1,538,317	130,817,199

Bajo protesta de decir verdad declaramos que los Estados Financieros y sus Notas son razonablemente correctos y responsabilidad del emisor

ING. ARTURO MERAZ GONZALEZ  
CONSEJERO PRESIDENTE

C.P. MARIA DEL CARMEN LOYA CARMONA  
DIRECTORA EJECUTIVA DE ADMINISTRACION

Concepto	2019	2018	Concepto	2019	2018
<b>Flujos de Efectivo de las Actividades de Gestión</b>			<b>Flujos de Efectivo de las Actividades de Inversión</b>		
<b>Origen</b>	<b>67,576,298</b>	<b>265,677,788</b>	<b>Origen</b>	<b>0</b>	<b>0</b>
Impuestos	0	0	Bienes Inmuebles, Infraestructura y Construcciones en Proceso	0	0
Cuotas y Aportaciones de Seguridad Social	0	0	Bienes Muebles	0	0
Contribuciones de mejoras	0	0	Otros Orígenes de Inversión	0	0
Derechos	0	0	<b>Aplicación</b>	<b>4,939,282</b>	<b>5,460,491</b>
Productos de Tipo Corriente	2,215,571	4,666,060	Bienes Inmuebles, Infraestructura y Construcciones en Proceso	0	0
Aprovechamientos de Tipo Corriente	0	0	Bienes Muebles	0	5,460,491
Ingresos por Venta de Bienes y Servicios	0	0	Otras Aplicaciones de Inversión	4,939,282	0
Ingresos no Comprendidos en las Fracciones de la Ley de Ingresos Causados en Ejercicios Fiscales Anteriores Pendientes de Liquidación o Pago	0	0	<b>Flujos Netos de Efectivo por Actividades de Inversión</b>	<b>-4,939,282</b>	<b>-5,460,491</b>
Participaciones y Aportaciones	0	0	<b>Flujo de Efectivo de las Actividades de Financiamiento</b>		
Transferencias, Asignaciones y Subsidios y Otras Ayudas	64,350,575	260,931,682	<b>Origen</b>	<b>0</b>	<b>0</b>
Otros Orígenes de Operación	1,010,152	80,047	Endeudamiento Neto	0	0
<b>Aplicación</b>	<b>49,592,417</b>	<b>222,052,491</b>	Interno	0	0
Servicios Personales	42,719,316	131,812,022	Externo	0	0
Materiales y Suministros	1,390,316	55,897,580	Otros Orígenes de Financiamiento	0	0
Servicios Generales	5,482,785	34,342,889	<b>Aplicación</b>	<b>0</b>	<b>9,408,309</b>
Transferencias Internas y Asignaciones al Sector Público	0	0	Servicios de la Deuda	0	0
Transferencias al resto del Sector Público	0	0	Interno	0	0
Subsidios y Subvenciones	0	0	Externo	0	0
Ayudas Sociales	0	0	Otras Aplicaciones de Financiamiento	0	9,408,309
Pensiones y Jubilaciones	0	0	<b>Flujos netos de Efectivo por Actividades de Financiamiento</b>	<b>0</b>	<b>-9,408,309</b>
Transferencias a Fidelcomisos, Mandatos y Contratos Análogos	0	0	<b>Incremento/Disminución Neta en el Efectivo y Equivalentes al Efectivo</b>	<b>13,044,599</b>	<b>28,756,497</b>
Transferencias a la Seguridad Social	0	0	<b>Efectivo y Equivalente al Efectivo al Inicio del Ejercicio</b>	<b>35,927,443</b>	<b>31,929,813</b>
Donativos	0	0	<b>Efectivo y Equivalente al Efectivo al Final del Ejercicio</b>	<b>48,972,041</b>	<b>60,686,311</b>
Transferencias al Exterior	0	0			
Participaciones	0	0			
Aportaciones	0	0			
Convenios	0	0			
Otras Aplicaciones de Operación	0	0			
<b>Flujos Netos de Efectivo por Actividades de Operación</b>	<b>17,983,881</b>	<b>43,625,297</b>			

Bajo protesta de decir verdad declaramos que los Estados Financieros y sus Notas son razonablemente correctos y responsabilidad del emisor

ING. ARTURO MERAZ GONZALEZ  
CONSEJERO PRESIDENTE

C.P. MARIA DEL CARMEN LOYA CARMONA  
DIRECTORA EJECUTIVA DE ADMINISTRACION





INSTITUTO ESTATAL ELECTORAL  
CHIHUAHUA

INSTITUTO ESTATAL ELECTORAL  
Estado Analítico de Ingresos  
Del 1 de enero al 30 de Septiembre de 2019

Rubro de Ingresos	Ingreso					Diferencia (6 = 5 - 1)
	Estimado	Ampliaciones y Reducciones	Modificado	Devengado	Recaudado	
	(1)	(2)	(3= 1 + 2)	(4)	(5)	
Impuestos	0	0	0	0	0	0
Cuotas y Aportaciones de Seguridad Social	0	0	0	0	0	0
Contribuciones de Mejoras	0	0	0	0	0	0
Derechos	0	0	0	0	0	0
Productos	0	0	0	2,215,571	2,215,571	2,215,571
Corriente	0	0	0	2,215,571	2,215,571	2,215,571
Capital	0	0	0	0	0	0
Aprovechamientos	0	0	0	1,010,152	1,010,152	1,010,152
Corriente	0	0	0	1,010,152	1,010,152	1,010,152
Capital	0	0	0	0	0	0
Ingresos por Ventas de Bienes y Servicios	0	0	0	0	0	0
Participaciones y Aportaciones	0	0	0	0	0	0
Transferencias, Asignaciones, Subsidios y Otras Ayudas	83,595,829	-5,000,000	78,595,829	64,350,575	64,350,575	14,245,254
Ingresos Derivados de Financiamientos	0	0	0	0	0	0
<b>Total</b>	<b>83,595,829.11</b>	<b>-5,000,000.00</b>	<b>78,595,829.11</b>	<b>67,576,298.46</b>	<b>67,576,298.27</b>	<b>17,470,977</b>
				<b>Ingresos excedentes<sup>1</sup></b>		<b>17,470,977</b>

Estado Analítico de Ingresos Por Fuente de Financiamiento	Ingreso					Diferencia (6 = 5 - 1)
	Estimado	Ampliaciones y Reducciones	Modificado	Devengado	Recaudado	
	(1)	(2)	(3= 1 + 2)	(4)	(5)	
<b>Ingresos del Gobierno</b>	<b>0</b>	<b>0</b>	<b>0</b>	<b>3,225,723</b>	<b>3,225,723</b>	<b>3,225,723</b>
Impuestos	0	0	0	0	0	0
Contribuciones de Mejoras	0	0	0	0	0	0
Derechos	0	0	0	0	0	0
Productos	0	0	0	2,215,571	2,215,571	2,215,571
Corriente	0	0	0	2,215,571	2,215,571	2,215,571
Capital	0	0	0	0	0	0
Aprovechamientos	0	0	0	1,010,152	1,010,152	1,010,152
Corriente	0	0	0	1,010,152	1,010,152	1,010,152
Capital	0	0	0	0	0	0
Participaciones y Aportaciones	0	0	0	0	0	0
Transferencias, Asignaciones, Subsidios y Otras Ayudas	0	0	0	0	0	0
<b>Ingresos de Organismos y Empresas</b>	<b>83,595,829</b>	<b>-5,000,000</b>	<b>78,595,829</b>	<b>64,350,575</b>	<b>64,350,575</b>	<b>14,245,254</b>
Cuotas y Aportaciones de Seguridad Social	0	0	0	0	0	0
Ingresos por Ventas de Bienes y Servicios	0	0	0	0	0	0
Transferencias, Asignaciones, Subsidios y Otras Ayudas	83,595,829	5,000,000	78,595,829	64,350,575	64,350,575	14,245,254
<b>Ingresos derivados de financiamiento</b>	<b>0</b>	<b>0</b>	<b>0</b>	<b>0</b>	<b>0</b>	<b>0</b>
Ingresos Derivados de Financiamientos	0	0	0	0	0	0
<b>Total</b>	<b>83,595,829</b>	<b>-5,000,000</b>	<b>78,595,829</b>	<b>67,576,298</b>	<b>67,576,298</b>	<b>17,470,977</b>
				<b>Ingresos excedentes<sup>1</sup></b>		<b>17,470,977</b>

<sup>1</sup> Los ingresos excedentes se presentan para efectos de cumplimiento de la Ley General de Contabilidad Gubernamental y el importe reflejado debe ser siempre mayor a cero

ING. ARTURO MERAZ GONZALEZ  
CONSEJERO PRESIDENTE

C. P. MARIA DEL CARMEN LOYA CARMONA  
DIRECTORA EJECUTIVA DE ADMINISTRACION



INSTITUTO ESTATAL ELECTORAL  
CHIHUAHUA

INSTITUTO ESTATAL ELECTORAL  
Estado Analítico del Ejercicio del Presupuesto de Egresos  
Clasificación Administrativa  
Del 1 de enero al 30 de septiembre de 2019

Concepto	Egresos					Subejercicio 6 = ( 3 - 4 )
	Aprobado	Ampliaciones/ (Reducciones)	Modificado	Devengado	Pagado	
	1	2	3 = ( 1 + 2 )	4	5	
Instituto Estatal Electoral	83,595,829	-5,000,000	78,595,829	49,961,065	49,742,226	28,634,764
<b>Total del Gasto</b>	<b>83,595,829</b>	<b>-5,000,000</b>	<b>78,595,829</b>	<b>49,961,065</b>	<b>49,742,226</b>	<b>28,634,764</b>

ING. ARTURO MERAZ GONZALEZ  
CONSEJERO PRESIDENTE


C.P. MARIA DEL CARMEN LOYA CARMONA  
DIRECTORA EJECUTIVA DE ADMINISTRACION




INSTITUTO ESTATAL ELECTORAL  
CHIHUAHUA

INSTITUTO ESTATAL ELECTORAL  
Estado Analítico del Ejercicio del Presupuesto de Egresos  
Clasificación Económica (por Tipo de Gasto)  
Del 1 de enero al 30 de septiembre de 2019

Concepto	Egresos					Subejercicio 6 = ( 3 - 4 )
	Aprobado	Ampliaciones/ (Reducciones)	Modificado	Devengado	Pagado	
	1	2	3 = ( 1 + 2 )	4	5	
Gasto Corriente	83,595,829.11	-9,400,000	74,195,829	49,592,417	49,373,578	24,603,412
Gasto de Capital	0	4,400,000	4,400,000	368,648	368,648	4,031,352
Amortización de la Deuda y Disminución de Pasivos			0			0
<b>Total del Gasto</b>	<b>83,595,829</b>	<b>-5,000,000</b>	<b>78,595,829</b>	<b>49,961,065</b>	<b>49,742,226</b>	<b>28,634,764</b>

  
\_\_\_\_\_  
ING. ARTURO MERAZ GONZALEZ  
CONSEJERO PRESIDENTE

  
\_\_\_\_\_  
C.P. MARIA DEL CARMEN LOYA CARMONA  
DIRECTORA EJECUTIVA DE ADMINISTRACION



INSTITUTO ESTATAL ELECTORAL  
CHIHUAHUA

**INSTITUTO ESTATAL ELECTORAL**  
Estado Analítico del Ejercicio del Presupuesto de Egresos  
Clasificación por Objeto del Gasto (Capítulo y Concepto)  
Del 1 de enero al 30 de septiembre de 2019

Concepto	Egresos					Subejercicio 6 = ( 3 - 4 )
	Aprobado	Ampliaciones/ (Reducciones)	Modificado	Devengado	Pagado	
	1	2	3 = ( 1 + 2 )	4	5	
<b>Servicios Personales</b>	<b>64,600,131</b>	<b>-3,497,236</b>	<b>61,102,895</b>	<b>42,719,316</b>	<b>42,623,882</b>	<b>18,383,579</b>
Remuneraciones al Personal de Carácter Permanente	19,779,056	-339,284	19,439,773	12,361,845	12,361,845	7,077,927
Remuneraciones al Personal de Carácter Transitorio	14,581,662	607,162	15,188,824	13,180,534	13,180,534	2,008,290
Remuneraciones Adicionales y Especiales	23,361,481	-1,021,536	22,339,945	13,804,060	13,804,060	8,535,885
Seguridad Social	6,577,852	-3,647,531	2,930,322	2,423,471	2,328,037	506,850
Otras Prestaciones Sociales y Económicas	50,000	903,952	953,952	927,955	927,955	25,997
Previsiones		0	0	0	0	0
Pago de Estímulos a Servidores Públicos	250,080	0	250,080	21,451	21,451	228,629
<b>Materiales y Suministros</b>	<b>4,417,841</b>	<b>-1,590,141</b>	<b>2,827,700</b>	<b>1,390,316</b>	<b>1,351,963</b>	<b>1,437,384</b>
Materiales de Administración, Emisión de Documentos y Artículos Oficiales	2,421,340	-1,129,663	1,291,677	518,659	487,688	773,018
Alimentos y Utensilios	411,504	0	411,504	276,469	269,086	135,035
Materias Primas y Materiales de Producción y Comercialización			0	0		0
Materiales y Artículos de Construcción y de Reparación			0	0		0
Productos Químicos, Farmacéuticos y de Laboratorio			0	0		0
Combustibles, Lubricantes y Aditivos	1,575,140	-460,478	1,114,662	586,980	586,980	527,682
Vestuario, Blancos, Prendas de Protección y Artículos Deportivos	9,857	0	9,857	8,209	8,209	1,648
Materiales y Suministros Para Seguridad			0	0	0	0
Herramientas, Refacciones y Accesorios Menores	0		0	0	0	0
<b>Servicios Generales</b>	<b>14,444,459</b>	<b>-4,312,622</b>	<b>10,131,837</b>	<b>5,482,785</b>	<b>5,397,733</b>	<b>4,649,052</b>
Servicios Básicos	2,088,433	11,530	2,099,964	1,291,021	1,284,554	808,943
Servicios de Arrendamiento	211,245	93,217	304,462	197,238	190,594	107,225
Servicios Profesionales, Científicos, Técnicos y Otros Servicios	1,856,549	-637,000	1,219,549	686,318	674,175	533,231
Servicios Financieros, Bancarios y Comerciales	1,001,534	-772,923	228,611	37,959	37,959	190,652
Servicios de Instalación, Reparación, Mantenimiento y Conservación	2,754,778	-589,709	2,165,068	1,145,262	1,130,905	1,019,807
Servicios de Comunicación Social y Publicidad.	1,049,239	-430,000	619,239	149,088	149,088	470,151
Servicios de Traslado y Viáticos	4,003,134	-1,579,215	2,423,919	1,531,540	1,486,099	892,379



INSTITUTO ESTATAL ELECTORAL  
CHIHUAHUA

**INSTITUTO ESTATAL ELECTORAL**  
Estado Analítico del Ejercicio del Presupuesto de Egresos  
Clasificación por Objeto del Gasto (Capítulo y Concepto)  
Del 1 de enero al 30 de septiembre de 2019

Concepto	Egresos					Subejercicio 6 = ( 3 - 4 )
	Aprobado	Ampliaciones/ (Reducciones)	Modificado	Devengado	Pagado	
	1	2	3 = ( 1 + 2 )	4	5	
Servicios Oficiales	1,212,667	-408,522	804,145	360,222	360,222	443,923
Otros Servicios Generales	266,880	0	266,880	84,138	84,138	182,742
<b>Transferencias, Asignaciones, Subsidios y Otras Ayudas</b>	<b>133,398</b>	<b>0</b>	<b>133,398</b>	<b>0</b>	<b>0</b>	<b>133,398</b>
Transferencias Internas y Asignaciones al Sector Público			0			0
Transferencias al Resto del Sector Público			0			0
Subsidios y Subvenciones			0			0
Ayudas Sociales			0			0
Pensiones y Jubilaciones	133,398		133,398	0	0	133,398
Transferencias a Fideicomisos, Mandatos y Otros Análogos			0			0
Transferencias a la Seguridad Social			0			0
Donativos			0			0
Transferencias al Exterior			0			0
<b>Bienes Muebles, Inmuebles e Intangibles</b>	<b>0</b>	<b>4,400,000</b>	<b>4,400,000</b>	<b>368,648</b>	<b>368,648</b>	<b>4,031,352</b>
Mobiliario y Equipo de Administración	0	4,400,000	4,400,000	368,648	368,648	4,031,352
Mobiliario y Equipo Educativo y Recreativo	0		0	0	0	0
Equipo e Instrumental Médico y de Laboratorio	0		0	0	0	0
Vehículos y Equipo de Transporte	0		0	0	0	0
Equipo de Defensa y Seguridad	0		0	0	0	0
Maquinaria, Otros Equipos y Herramientas	0		0	0	0	0
Activos Biológicos			0			0
Bienes Inmuebles			0			0
Activos Intangibles			0			0
<b>Inversión Pública</b>	<b>0</b>	<b>0</b>	<b>0</b>	<b>0</b>	<b>0</b>	<b>0</b>
Obra Pública en Bienes de Dominio Público			0			0
Obra Pública en Bienes Propios			0			0
Proyectos Productivos y Acciones de Fomento			0			0



INSTITUTO ESTATAL ELECTORAL  
CHIHUAHUA

INSTITUTO ESTATAL ELECTORAL  
Estado Analítico del Ejercicio del Presupuesto de Egresos  
Clasificación por Objeto del Gasto (Capítulo y Concepto)  
Del 1 de enero al 30 de septiembre de 2019

Concepto	Egresos					Subejercicio 6 = (3 - 4)
	Aprobado	Ampliaciones/ (Reducciones)	Modificado	Devengado	Pagado	
	1	2	3 = (1 + 2)	4	5	
<b>Inversiones Financieras y Otras Provisiones</b>	0	0	0	0	0	0
Inversiones Para el Fomento de Actividades Productivas.			0			0
Acciones y Participaciones de Capital			0			0
Compra de Títulos y Valores			0			0
Concesión de Préstamos			0			0
Inversiones en Fideicomisos, Mandatos y Otros Análogos			0			0
Otras Inversiones Financieras			0			0
Provisiones para Contingencias y Otras Erogaciones Especiales			0			0
<b>Participaciones y Aportaciones</b>	0	0	0	0	0	0
Participaciones			0			0
Aportaciones			0			0
Convenios			0			0
<b>Deuda Pública</b>	0	0	0	0	0	0
Amortización de la Deuda Pública			0			0
Intereses de la Deuda Pública			0			0
Comisiones de la Deuda Pública			0			0
Gastos de la Deuda Pública			0			0
Costo por Coberturas			0			0
Apoyos Financieros			0			0
Adeudos de Ejercicios Fiscales Anteriores (Adefas)			0			0
<b>Total del Gasto</b>	<b>83,595,829</b>	<b>-5,000,000</b>	<b>78,595,829</b>	<b>49,961,065</b>	<b>49,742,226</b>	<b>28,634,764</b>

ING. ARTURO MERAZ GONZALEZ  
CONSEJERO PRESIDENTE

C.P. MARIA DEL CARMEN LOYA CARMONA  
DIRECTORA EJECUTIVA DE ADMINISTRACION




INSTITUTO ESTATAL ELECTORAL  
CHIHUAHUA

INSTITUTO ESTATAL ELECTORAL  
Informe de Pasivos Contingentes  
Clasificación Funcional (Finalidad y Función)  
Del 1 de enero al 30 de septiembre 2019


INFORME DE PASIVOS CONTINGENTES

El Instituto Estatal Electoral no presenta ningun pasivo contingente al 30 de Septiembre de 2019



---

ING. ARTURO MERAZ GONZALEZ  
CONSEJERO PRESIDENTE



---

C.P. MARIA DEL CARMEN LOYA CARMONA  
DIRECTORA EJECUTIVA DE ADMINISTRACION



INSTITUTO ESTATAL ELECTORAL  
CHIHUAHUA

**INSTITUTO ESTATAL ELECTORAL**  
Estado Analítico del Ejercicio del Presupuesto de Egresos  
Clasificación Funcional (Finalidad y Función)  
Del 1 de enero al 30 de septiembre de 2019

Concepto	Egresos					Subejercicio 6 = (3 - 4)
	Aprobado	Ampliaciones/ (Reducciones)	Modificado	Devengado	Pagado	
	1	2	3 = (1 + 2)	4	5	
<b>Gobierno</b>	<b>83,595,829</b>	<b>- 5,000,000</b>	<b>78,595,829</b>	<b>49,961,065</b>	<b>49,742,226</b>	<b>28,634,764</b>
Legislación						
Justicia						
Coordinación de la Política de Gobierno	83,595,829	- 5,000,000	78,595,829	49,961,065	49,742,226	28,634,764
Relaciones Exteriores						
Asuntos Financieros y Hacendarios						
Seguridad Nacional						
Asuntos de Orden Público y de Seguridad Interior						
Otros Servicios Generales						
<b>Desarrollo Social</b>						
Protección Ambiental						
Vivienda y Servicios a la Comunidad						
Salud						
Recreación, Cultura y Otras Manifestaciones Sociales						
Educación						
Protección Social						
Otros Asuntos Sociales						
<b>Desarrollo Económico</b>						
Asuntos Económicos, Comerciales y Laborales en General						
Agropecuaria, Silvicultura, Pesca y Caza						
Combustibles y Energía						
Minería, Manufacturas y Construcción						
Transporte						
Comunicaciones						
Turismo						
Ciencia, Tecnología e Innovación						
Otras Industrias y Otros Asuntos Económicos						
<b>Otras no Clasificadas en Funciones Anteriores</b>						
Transacciones de la Deuda Pública / Costo Financiero de la Deuda						
Transferencias, Participaciones y Aportaciones entre Diferentes Niveles y Ordenes de Gobierno						
Saneario del Sistema Financiero						
Adeudos de Ejercicios Fiscales Anteriores						
<b>Total del Gasto</b>	<b>83,595,829</b>	<b>- 5,000,000</b>	<b>78,595,829</b>	<b>49,961,065</b>	<b>49,742,226</b>	<b>28,634,764</b>

ING. ARTURO MERAZ GONZALEZ  
CONSEJERO PRESIDENTE

C.P. MARIA DEL CARMEN LOYA CARMONA  
DIRECTORA EJECUTIVA DE ADMINISTRACION









INSTITUTO ESTATAL ELECTORAL  
CHIHUAHUA

INSTITUTO ESTATAL ELECTORAL						
Gasto por Categoría Programática						
Del 1 de enero al 30 de septiembre de 2019						
Concepto	Egresos					Subejercicio 6 = ( 3 - 4 )
	Aprobado	Ampliaciones/ (Reducciones)	Modificado	Devengado	Pagado	
	1	2	3 = ( 1 + 2 )	4	5	
<b>Programas</b>						
Subsidios: Sector Social y Privado o Entidades Federativas y Municipios	0	0	0	0	0	0
Sujetos a Reglas de Operación			0			0
Otros Subsidios			0			0
Desempeño de las Funciones	83,595,829	-5,000,000	78,595,829	49,961,065	49,742,226	28,634,764
Prestación de Servicios Públicos			0			0
Provisión de Bienes Públicos			0			0
Planeación, seguimiento y evaluación de políticas públicas			0			0
Promoción y fomento			0			0
Regulación y supervisión			0			0
Funciones de las Fuerzas Armadas (Únicamente Gobierno Federal)			0			0
Específicos	83,595,829	-5,000,000	78,595,829	49,961,065	49,742,226	28,634,764
Proyectos de Inversión			0			0
Administrativos y de Apoyo	0	0	0	0	0	0
Apoyo al proceso presupuestario y para mejorar la eficiencia institucional			0			0
Apoyo a la función pública y al mejoramiento de la gestión			0			0
Operaciones ajenas			0			0
Compromisos	0	0	0	0	0	0
Obligaciones de cumplimiento de resolución jurisdiccional			0			0
Desastres Naturales			0			0
Obligaciones	0	0	0	0	0	0
Pensiones y jubilaciones			0			0
Aportaciones a la seguridad social			0			0
Aportaciones a fondos de estabilización			0			0
Aportaciones a fondos de inversión y reestructura de pensiones			0			0
Programas de Gasto Federalizado (Gobierno Federal)	0	0	0	0	0	0
Gasto Federalizado			0			0
Participaciones a entidades federativas y municipios			0			0
Costo financiero, deuda o apoyos a deudores y ahorradores de la banca			0			0
Adeudos de ejercicios fiscales anteriores			0			0
<b>Total del Gasto</b>	<b>83,595,829</b>	<b>-5,000,000</b>	<b>78,595,829</b>	<b>49,961,065</b>	<b>49,742,226</b>	<b>28,634,764</b>

ING. ARTURO MERAZ GONZALEZ  
CONSEJERO PRESIDENTE

C.P. MARIA DEL CARMEN LOYA CARMONA  
DIRECTORA EJECUTIVA DE ADMINISTRACION



INSTITUTO ESTATAL ELECTORAL  
CHIHUAHUA

**INSTITUTO ESTATAL ELECTORAL**  
Indicadores de Postura Fiscal  
Del 1 de enero al 30 de septiembre de 2019

Concepto	Estimado	Devengado	Pagado <sup>3</sup>
<b>I. Ingresos Presupuestarios (I=1+2)</b>	<b>78,595,829</b>	<b>67,576,298</b>	<b>67,576,298</b>
1. Ingresos del Gobierno de la Entidad Federativa <sup>1</sup>	0	3,225,723	3,225,723
2. Ingresos del Sector Paraestatal <sup>1</sup>	78,595,829	64,350,575	64,350,575
<b>II. Egresos Presupuestarios (II=3+4)</b>	<b>0</b>	<b>0</b>	<b>0</b>
3. Egresos del Gobierno de la Entidad Federativa <sup>2</sup>			
4. Egresos del Sector Paraestatal <sup>2</sup>			
<b>III. Balance Presupuestario (Superávit o Déficit) (III = I - II)</b>	<b>78,595,829</b>	<b>67,576,298</b>	<b>67,576,298</b>

Concepto	Estimado	Devengado	Pagado <sup>3</sup>
<b>III. Balance presupuestario (Superávit o Déficit)</b>	<b>78,595,829</b>	<b>67,576,298</b>	<b>67,576,298</b>
<b>IV. Intereses, Comisiones y Gastos de la Deuda</b>			
<b>V. Balance Primario ( Superávit o Déficit) (V= III - IV)</b>	<b>78,595,829</b>	<b>67,576,298</b>	<b>67,576,298</b>

Concepto	Estimado	Devengado	Pagado <sup>3</sup>
<b>A. Financiamiento</b>	<b>0</b>	<b>0</b>	<b>0</b>
<b>B. Amortización de la deuda</b>			
<b>C. Endeudamiento ó desendeudamiento (C = A - B)</b>	<b>0</b>	<b>0</b>	<b>0</b>

1 Los Ingresos que se presentan son los ingresos presupuestario totales sin incluir los ingresos por financiamientos. Los Ingresos del Gobierno de la Entidad Federativa corresponden a los del Poder Ejecutivo, Legislativo Judicial y Autónomos

2 Los egresos que se presentan son los egresos presupuestarios totales sin incluir los egresos por amortización. Los egresos del Gobierno de la Entidad Federativa corresponden a los del Poder Ejecutivo, Legislativo, Judicial y Órganos Autónomos

3 Para Ingresos se reportan los ingresos recaudados; para egresos se reportan los egresos pagados

\_\_\_\_\_  
ING. ARTURO MERAZ GONZALEZ  
CONSEJERO PRESIDENTE

\_\_\_\_\_  
C.P. MARIA DEL CARMEN LOYA CARMONA  
DIRECTORA EJECUTIVA DE ADMINISTRACION



INSTITUTO ESTATAL ELECTORAL  
CHIHUAHUA

INSTITUTO ESTATAL ELECTORAL

NOTAS A LOS ESTADOS FINANCIEROS AL 30 DE SEPTIEMBRE DE 2019

I) Notas al Estado de Situación Financiera

Activo

Efectivo y Equivalentes

1.- El saldo de la cuenta de Inversiones Temporales, ascienden a \$44'191,053.42 y se refiere a inversiones a la vista con disposición diaria, fácilmente convertibles en efectivo.

Derechos a Recibir Efectivo o Equivalentes

2.- Se encuentre pendiente de recaudar el monto de \$849,630.00, por concepto de subsidio ordinario correspondiente al presupuesto del ejercicio 2016.

Bienes Muebles, Inmuebles e Intangibles

3.- Los bienes muebles e inmuebles propiedad del Instituto se encuentran registrados a su valor de adquisición o construcción.

4.- Al 30 de septiembre de 2019, el saldo de la cuenta de Bienes Muebles, Inmuebles e Intangibles propiedad del Instituto, se integra de la siguiente manera:

<b>Bienes Inmuebles, Infraestructura y Construcciones</b>	<b>25,568,197.48</b>
Terrenos	4,674,096.72
Edificios no Habitacionales	20,894,100.76
<b>Bienes Muebles</b>	<b>57'453,727.64</b>
<b>Mobiliario y Equipo de Administración</b>	
Muebles de oficina y estantería	6,948,255.30
Muebles, excepto de oficina y estantería	6,698.00
Equipo de cómputo y tecnologías de la información	31'850,435.53
<b>Mobiliario y equipo educacional y recreativo</b>	
Cámaras fotográficas y de video	549,924.78
<b>Equipo de Transporte</b>	
Automóviles y Equipo Terrestre	14'826,897.65
Carrocerías y Remolques	247,315.94
<b>Maquinaria, Otros Equipos y Herramientas</b>	
Sistemas de aire acondicionado, calefacción y refrigeración	1,109,428.64
Equipo de Comunicaciones y telecomunicaciones	37,998.00
Equipo de Generación Eléctrica, Aparatos y Acceso	976,932.43
Otros Equipos	839,233.32
<b>Colecciones, Obras de Arte y Objetos Valiosos</b>	
Bienes artísticos, culturales y científicos	60,608.05

5.- En atención al numeral 6.2 del Acuerdo por el que se Emiten las Reglas Específicas del Registro y Valoración del Patrimonio, se procedió a la separación del registro del valor de los edificios y terrenos propiedad del Instituto que en su momento se adquirieron conjuntamente.

#### **Derechos a Recibir Efectivo o Equivalentes a L P**

6.- En la cuenta Otros Derechos a Recibir Efectivo o Equivalentes, se registran los depósitos en garantía entregados por el Instituto.

#### **Pasivo**

1.- En el saldo del rubro de Cuentas por Pagar a Corto Plazo, se integra de la siguiente manera:

##### **Cuentas por Pagar a Corto Plazo**

Servicios Personales por pagar a corto plazo	0.00
Proveedores por Pagar a Corto Plazo	276,666.38
Retenciones por Pagar a Corto Plazo	645,653.57
Otras Cuentas por Pagar a Corto Plazo	3'904,288.72
<b>Total Cuentas por Pagar a Corto Plazo</b>	<b>4'826,608.67</b>

#### **II) Notas al Estado de Actividades**

##### **Ingresos de Gestión**

1.- Los importes registrados en la cuenta de Otros Productos que Generan Ingresos Corrientes, se refieren a intereses por inversión.

##### **Gastos y Otras Pérdidas**

1.- Las cuentas de gastos de funcionamiento más significativas durante el periodo, son las que se detallan a continuación:

Remuneraciones al Personal de Carácter Permanente	12'361,845.37
Remuneraciones al Personal de Carácter Transitorio	13'180,533.78
Remuneraciones Adicionales y Especiales	13'804,060.30

#### **III) Notas al Estado de Variación en la Hacienda Pública**

##### **Patrimonio**

##### **Patrimonio Neto Inicial**

1.- Se efectuó ajuste a la cuenta de Resultado de Ejercicios Anteriores por importe de \$1'540,529.63 por la aplicación de la devaluación de los vehículos propiedad del Instituto Estatal Electoral.

#### IV) Notas al Estado de Flujos de Efectivo

##### Efectivo y equivalentes

1.- El análisis de los saldos inicial y final que figuran en la última parte del Estado de Flujo de Efectivo en la cuenta de efectivo y equivalentes es como sigue:

Concepto	2019	2018
Efectivo	\$ 29,999.82	\$ 79,412.73
Bancos/Tesorería	4'750,988.21	7'152,019.85
Inversiones Temporales	44'191,053.42	53'454,878.18
<b>Total de Efectivo y Equivalentes</b>	<b>\$ 48,972,041.45</b>	<b>\$ 60,686,310.76</b>

2.- Se ejercieron recursos del presupuesto para adquisiciones de bienes muebles por importe de \$ 368,648.00 Estas adquisiciones fueron realizadas mediante recursos provenientes del subsidio ordinario estatal.

3.- Conciliación de los flujos de efectivo netos de las actividades de operación y la cuenta de Ahorro/Desahorro.

Concepto	2019	2018
<b>Ahorro/Desahorro antes de rubros Extraordinarios</b>	<b>\$17,983,881.40</b>	<b>\$ 43,625,297.46</b>
<i>Movimientos de partidas (o rubros) que no afectan al efectivo.</i>		
Bajas de activo fijo que afectan gastos	0.00	0.00
Ajuste a resultado de ejercicios anteriores	-1'540,529.63	2,212.60
<i>Movimientos de partidas que no afectan resultados, pero si efectivo.</i>		
Incremento pasivo	-2'485,313.57	-7'520,354.10
Disminución (-aumento) en cuentas por cobrar	690,808.72	-116,227.99
Adquisición de bienes muebles e inmuebles	-1'604,248.00	-6'529,859.65
<b>Incremento de efectivo y equivalentes</b>	<b>\$13'044,598.92</b>	<b>\$28'756,497.32</b>

**V) Conciliación entre los ingresos presupuestarios y contables, así como entre los egresos presupuestarios y los gastos contables**

**Conciliación entre los ingresos presupuestarios y contables**

<b>Instituto Estatal Electoral</b> <b>Conciliación entre los Ingresos Presupuestarios y Contables</b> <b>Correspondiente del 1º. de Enero al 30 de Septiembre de 2019</b> <b>(Cifras en pesos)</b>		
<b>1. Ingresos Presupuestarios</b>		<b>\$ 64,350,575.21</b>

<b>2. Más ingresos contables no presupuestarios</b>		<b>\$3'225,723.25</b>
Incremento por variación de inventarios	\$0.00	
Disminución del exceso de estimaciones por pérdida o deterioro u obsolescencia	\$0.00	
Disminución del exceso de provisiones	\$0.00	
Otros ingresos y beneficios varios	\$ 2,215,571.19	
Otros ingresos contables no presupuestarios	\$ 1'010,152.06	

<b>3. Menos ingresos presupuestarios no contables</b>		<b>\$0.00</b>
Productos de capital	\$0.00	
Aprovechamientos capitales	\$0.00	
Ingresos derivados de financiamientos	\$0.00	
Otros Ingresos presupuestarios no contables	\$0.00	

**4. Ingresos Contables**

**\$67'576,298.46**



**Conciliación entre los egresos presupuestarios y los gastos contables.**


<b>Instituto Estatal Electoral</b> <b>Conciliación entre los Egresos Presupuestarios y los Gastos Contables</b> <b>Correspondiente del 1º. de Enero al 30 de Septiembre de 2019</b>		
<b>1. Total de egresos (presupuestarios)</b>		<b>\$ 49,961,065.06</b>

<b>2. Menos egresos presupuestarios no contables</b>		<b>\$ 368,648.00</b>
Mobiliario y equipo de administración	\$ 368,648.00	
Mobiliario y equipo educacional y recreativo	\$ 0.00	
Equipo e instrumental médico de laboratorio	\$ 0.00	
Vehículos y equipo de transporte	\$ 0.00	
Maquinaria y otros equipos y herramientas	\$ 0.00	
Equipo de Comunicación y Telecomunicaciones	\$ 0.00	
Equipo de Generación Eléctrica	\$ 0.00	
Bienes inmuebles	\$ 0.00	
Activos intangibles	\$ 0.00	
Obra pública en bienes propios	\$ 0.00	
Acciones y participaciones de capital	\$ 0.00	
Compra de títulos y valores	\$ 0.00	
Inversiones en fideicomisos, mandatos y otros análogos	\$ 0.00	
Provisiones para contingencias y otras erogaciones especiales	\$ 0.00	
Amortización de la deuda pública	\$ 0.00	
Adeudos de ejercicios fiscales anteriores (ADEFAS)	\$ 0.00	
Otros Egresos Presupuestales No Contables	\$ 0.00	

<b>3. Más gastos contables no presupuestales</b>		<b>\$0.00</b>
Estimaciones, depreciaciones, deterioros, obsolescencia y amortizaciones	\$0.00	
Provisiones	\$0.00	
Disminución de inventarios	\$0.00	
Aumento por insuficiencia de estimaciones por pérdida o deterioro u obsolescencia	\$0.00	
Aumento por insuficiencia de provisiones	\$0.00	
Otros Gastos	\$0.00	
Otros Gastos Contables No Presupuestales	\$0.00	

**4. Total de Gasto Contable (4 = 1 - 2 + 3)**

**49'592,417.06**



## CUENTAS DE ORDEN

1.- Las cuentas de orden que se manejan son las Cuentas de Orden Presupuestarias de ingreso y de egresos.

## NOTAS DE GESTIÓN ADMINISTRATIVA

### 1.- Introducción

El objetivo del presente documento es la revelación del contexto y de los aspectos económicos-financieros más relevantes que influyeron en las decisiones del período, y considerados en la elaboración de los estados financieros para la mayor comprensión de los mismos y sus particularidades.

### 2.- Panorama Económico y Financiero

Los estados financieros fueron elaborados con el propósito de cumplir con las disposiciones legales que regulan la formulación de la información financiera del Instituto, a saber, Ley General de Contabilidad Gubernamental.

### 3.- Autorización e Historia

El Instituto Estatal Electoral se crea mediante el Decreto número 603/97 II D.P., publicado en el Periódico Oficial del Estado del día 3 de marzo de 1997.

Mediante la reforma al artículo 36 de la Constitución Política del Estado se establece que la organización, dirección y vigilancia de las elecciones y demás procesos que requieran consulta pública en el estado estarán a cargo de un organismo público denominado Instituto Estatal Electoral.

### 4.- Organización y Objeto Social

El Instituto Estatal Electoral es un organismo público autónomo, depositario de la autoridad electoral, que tiene a su cargo la organización, dirección y vigilancia de las elecciones y demás procesos que requieran consulta pública en el Estado. Goza de autonomía en su funcionamiento e independencia en sus decisiones, con personalidad jurídica y patrimonio propios.


Para efectos fiscales el Instituto se considera una persona "Persona Moral con fines no lucrativos", no sujeta al Impuesto Sobre la Renta. Sin embargo, se tiene la obligación de efectuar las retenciones de ISR correspondientes por el pago de: sueldos y salarios, arrendamientos, honorarios asimilados a salarios y Honorarios por servicios profesionales.


## Estructura organizacional básica



### 5.- Preparación de los Estados Financieros

- Para la preparación de los estados financieros se observa la normatividad emitida por el CONAC.
- Los bienes muebles e inmuebles propiedad del Instituto se encuentran registrados a su valor de adquisición o construcción.
- No se lleva a cabo la actualización del valor de los activos, pasivos y patrimonio.

  
\_\_\_\_\_  
ING. ARTURO MERAZ GONZÁLEZ  
Consejero Presidente

  
\_\_\_\_\_  
C.P. MARÍA DEL CARMEN LOYA CARMONA  
Directora Ejecutiva de Administración