

Instituto Estatal Electoral
P r e s e n t e.

De conformidad con lo dispuesto por el último párrafo del artículo 30 de los Lineamientos para la Presentación de la Cuenta Pública Anual e Informes Financieros Trimestrales de los Entes Públicos del Estado de Chihuahua, la Auditoría Superior del Estado de Chihuahua emite el presente Acuse de Recibo, manifestando que en cumplimiento a lo establecido en los artículos 64 y 83 ter de la Constitución Política del Estado de Chihuahua, el Ente Público denominado Instituto Estatal Electoral ha presentado el Informe Financiero correspondiente al 2do Trimestre del ejercicio 2020, a través del Sistema de Información Financiera, en cumplimiento a lo dispuesto por los artículos 11, 19, 22 y 30 de los Lineamientos antes citados, habiéndose recibido la documentación requerida en los siguientes términos:

No.	Nombre del Documento	Estatus	Sello Digital
1	Estado de Actividades	Recibido	3154180000202000002doTrimestre000020200930223823
2	Estado de Situación Financiera	Recibido	3154190000202000002doTrimestre000020200930223952
3	Estado de Variación en la Hacienda Pública	Recibido	3154130000202000002doTrimestre000020200930224127
4	Estado de Cambios en la Situación Financiera	Recibido	3154200000202000002doTrimestre000020200930224253
5	Estado de Flujos de Efectivo	Recibido	3154120000202000002doTrimestre000020200930224853
6	Informe Sobre Pasivos Contingentes	Recibido	3154140000202000002doTrimestre000020200930225026
7	Notas a los Estados Financieros-Desglose	Recibido	3154150000202000002doTrimestre000020200930225635
8	Notas a los Estados Financieros-Memoria	Recibido	3154450000202000002doTrimestre000020200930225820
9	Notas a los Estados Financieros-Gestión Adm	Recibido	3154460000202000002doTrimestre000020200930230020
10	Estado Analítico del Activo	Recibido	3154160000202000002doTrimestre000020200930225213
11	Estado Analítico de la Deuda y Otros Pasivos	Recibido	3154170000202000002doTrimestre000020200930225346
13	Estado Analítico de Ingresos - Rubro Ingresos	Recibido	3154250000202000002doTrimestre000020200930151945
14	Estado Analítico de Ingresos-Fuente Financiamiento	Recibido	3154260000202000002doTrimestre000020200930145939
15	Estado Analítico de Ingresos-C. Económica	Recibido	3154270000202000002doTrimestre000020200930145959
16	Estado Analítico Ejer. del Pres.Egresos-CA(Depecia)	Recibido	3154300000202000002doTrimestre000020200930150019
18	Edo. Analítico Ejer. Pres.Egresos-CA(Sector Par.)	Recibido	3154310000202000002doTrimestre000020200930150038
19	Edo. Analítico del Ejercicio del Pres.Egresos-CEc	Recibido	3154290000202000002doTrimestre000020200930150059
20	Estado Analítico del Ejercicio del Pres.Egreso-COG	Recibido	3154280000202000002doTrimestre000020200930150140
21	Estado Analítico Ejer.Pres.Egresos-Funcional(FyF)	Recibido	3154320000202000002doTrimestre000020200930150201
22	Endeudamiento Neto	Recibido	3154210000202000002doTrimestre000020200930150220
23	Intereses de la Deuda	Recibido	3154220000202000002doTrimestre000020200930150239
24	Flujo de Fondos	Recibido	3154330000202000002doTrimestre000020200930150300
25	Gasto por Categoría Programática	Recibido	3154230000202000002doTrimestre000020200930150338
26	Programas y Proyectos de Inversión	No Recibido	
28	Relación de Bienes Muebles	Recibido	3154340000202000002doTrimestre000020200930150402

29	Relación de Bienes Inmuebles	Recibido	3154350000202000002doTrimestre000020200930150424
34	Balanza de Comprobación de 1° a último nivel	Recibido	
35	Auxiliares de Mayor	Recibido	
36	Estado de Situación Financiera Detallado	Recibido	3154360000202000002doTrimestre000020200930150520
37	Inf. Analít. de la Deuda Pública y Otros Pasivos	Recibido	3154370000202000002doTrimestre000020200930150837
38	Inf. Analít. de Obligaciones Dif. de Financiam.	Recibido	3154380000202000002doTrimestre000020200930151011
39	Balance Presupuestario	Recibido	3154390000202000002doTrimestre000020200930151033
40	Estado Analítico de Ingresos Detallado	Recibido	3154400000202000002doTrimestre000020200930151112
41	Estado Analítico Ejer.Pres.Egresos Det-COG	Recibido	3154410000202000002doTrimestre000020200930151132
42	Estado Analítico Ejer.Pres.Egresos Det-CA	Recibido	3154420000202000002doTrimestre000020200930151152
43	Estado Analítico Ejer.Pres.Egresos Det-CF	Recibido	3154430000202000002doTrimestre000020200930151213
44	Estado Analítico Ejer.Pres.Egresos Det-SP	Recibido	3154440000202000002doTrimestre000020200930151232

La información presentada en la relación que antecede corresponde a la totalidad de documentos presentados por el Ente Público denominado Instituto Estatal Electoral y recibidos por la Auditoría Superior del Estado por concepto del Informe Financiero correspondiente al 2do Trimestre del ejercicio 2020.

Asimismo, se hace de su conocimiento que esta Entidad de Fiscalización Superior continuará con el proceso de validación de la información presentada, reservándose el derecho a solicitar información adicional a la presentada a través de este medio, en términos de lo dispuesto por el artículo 72, fracciones VII y XIV de la Ley de Fiscalización Superior del Estado de Chihuahua.

ATENTAMENTE

**LIC. HÉCTOR ALBERTO ACOSTA FÉLIX
AUDITOR SUPERIOR DEL ESTADO DE CHIHUAHUA**

Sello Digital de Acuse: 70000202000002doTrimestre00002020093023

“2020, Por un Nuevo Federalismo Fiscal, Justo y Equitativo”
“2020, Año de la Sanidad Vegetal”

Lic. Héctor Alberto Acosta Félix
Auditor Superior del Estado

En cumplimiento a lo establecido en los artículos 64 y 83 ter de la Constitución Política del Estado de Chihuahua, se informa que, a través del Sistema de Información Financiera, se han presentado los Informes Financieros correspondientes al 2do Trimestre del ejercicio 2020 del Ente Público denominado Instituto Estatal Electoral. En razón de lo anterior, se relaciona la documentación que fue presentada a través del Sistema de Información Financiera:

No.	Nombre del Documento	Estatus	Sello Digital
1	Estado de Actividades	Recibido	3154180000202000002doTrimestre000020200930223823
2	Estado de Situación Financiera	Recibido	3154190000202000002doTrimestre000020200930223952
3	Estado de Variación en la Hacienda Pública	Recibido	3154130000202000002doTrimestre000020200930224127
4	Estado de Cambios en la Situación Financiera	Recibido	3154200000202000002doTrimestre000020200930224253
5	Estado de Flujos de Efectivo	Recibido	3154120000202000002doTrimestre000020200930224853
6	Informe Sobre Pasivos Contingentes	Recibido	3154140000202000002doTrimestre000020200930225026
7	Notas a los Estados Financieros-Desglose	Recibido	3154150000202000002doTrimestre000020200930225635
8	Notas a los Estados Financieros-Memoria	Recibido	3154450000202000002doTrimestre000020200930225820
9	Notas a los Estados Financieros-Gestión Adm	Recibido	3154460000202000002doTrimestre000020200930230020
10	Estado Analítico del Activo	Recibido	3154160000202000002doTrimestre000020200930225213
11	Estado Analítico de la Deuda y Otros Pasivos	Recibido	3154170000202000002doTrimestre000020200930225346
13	Estado Analítico de Ingresos - Rubro Ingresos	Recibido	3154250000202000002doTrimestre000020200930151945
14	Estado Analítico de Ingresos-Fuente Financiamiento	Recibido	3154260000202000002doTrimestre000020200930145939
15	Estado Analítico de Ingresos-C. Económica	Recibido	3154270000202000002doTrimestre000020200930145959



1



16	Estado Analítico Ejer. del Pres.Egresos-CA(Depecia)	Recibido	31543000020200002doTrimestre0000202009 30150019
18	Edo. Analítico Ejer. Pres.Egresos-CA(Sector Par.)	Recibido	315431000020200002doTrimestre0000202009 30150038
19	Edo. Analítico del Ejercicio del Pres.Egresos-CEC	Recibido	315429000020200002doTrimestre0000202009 30150059
20	Estado Analítico del Ejercicio del Pres.Egreso-COG	Recibido	315428000020200002doTrimestre0000202009 30150140
21	Estado Analítico Ejer.Pres.Egresos-Funcional(FyF)	Recibido	315432000020200002doTrimestre0000202009 30150201
22	Endeudamiento Neto	Recibido	315421000020200002doTrimestre0000202009 30150220
23	Intereses de la Deuda	Recibido	315422000020200002doTrimestre0000202009 30150239
24	Flujo de Fondos	Recibido	315433000020200002doTrimestre0000202009 30150300
25	Gasto por Categoría Programática	Recibido	315423000020200002doTrimestre0000202009 30150338
26	Programas y Proyectos de Inversión	No Recibido	
28	Relación de Bienes Muebles	Recibido	315434000020200002doTrimestre0000202009 30150402
29	Relación de Bienes Inmuebles	Recibido	315435000020200002doTrimestre0000202009 30150424
34	Balanza de Comprobación de 1° a último nivel	Recibido	
35	Auxiliares de Mayor	Recibido	
36	Estado de Situación Financiera Detallado	Recibido	315436000020200002doTrimestre0000202009 30150520
37	Inf. Analit. de la Deuda Pública y Otros Pasivos	Recibido	315437000020200002doTrimestre0000202009 30150837
38	Inf. Analit. de Obligaciones Dif. de Financiam.	Recibido	315438000020200002doTrimestre0000202009 30151011
39	Balance Presupuestario	Recibido	315439000020200002doTrimestre0000202009 30151033

40	Estado Analítico de Ingresos Detallado	Recibido	3154400000202000002doTrimestre0000202009 30151112
41	Estado Analítico Ejer.Pres.Egresos Det-COG	Recibido	3154410000202000002doTrimestre0000202009 30151132
42	Estado Analítico Ejer.Pres.Egresos Det-CA	Recibido	3154420000202000002doTrimestre0000202009 30151152
43	Estado Analítico Ejer.Pres.Egresos Det-CF	Recibido	3154430000202000002doTrimestre0000202009 30151213
44	Estado Analítico Ejer.Pres.Egresos Det-SP	Recibido	3154440000202000002doTrimestre0000202009 30151232

La información presentada en la relación que antecede corresponde a la totalidad de documentos generados por el Ente Público denominado Instituto Estatal Electoral, mismos que fueron verificados y validados.

Bajo Protesta de Decir Verdad



María del Carmen Loya Carmona
Directora Ejecutiva de Administración



Arturo Meraz González
Consejero Presidente

Nombre del Ente Público Estado de Actividades		
Del 01 de enero al 30 de junio de 2020 y del 01 de enero al 31 de diciembre de 2019		
	<u>2020</u>	<u>2019</u>
INGRESOS Y OTROS BENEFICIOS.		
Ingresos de Gestión	1,563,739.67	1,341,903.46
Impuestos	0.00	0.00
Cuotas y Aportaciones de Seguridad Social	0.00	0.00
Contribuciones de Mejoras	0.00	0.00
Derechos	0.00	0.00
Productos	1,563,739.67	1,341,903.46
Aprovechamientos	0.00	0.00
Ingresos por Venta de Bienes y Prestación de Servicios	0.00	0.00
Participaciones, Aportaciones, Convenios, Incentivos Derivados de la Colaboración Fiscal, Fondos Distintos de Aportaciones, Transferencias, Asignaciones, Subsidios y Subvenciones, y Pensiones y Jubilaciones	156,184,729.29	48,738,302.70
Participaciones, Aportaciones, Convenios, Incentivos Derivados de la Colaboración Fiscal y Fondos Distintos de Aportaciones	0.00	0.00
Transferencias, Asignaciones, Subsidios y Subvenciones, y Pensiones y Jubilaciones	156,184,729.29	48,738,302.70
Otros Ingresos y Beneficios	0.00	958,281.34
Ingresos Financieros	0.00	958,281.34
Incremento por Variación de Inventarios	0.00	0.00
Disminución del Exceso de Estimaciones por Pérdida o Deterioro u Obsolescencia	0.00	0.00
Disminución del Exceso de Provisiones	0.00	0.00
Otros Ingresos y Beneficios Varios	0.00	0.00
Total de Ingresos y Otros Beneficios	157,748,468.96	51,038,487.50
GASTOS Y OTRAS PÉRDIDAS		
Gastos de Funcionamiento	29,863,094.13	31,156,959.48
Servicios Personales	26,714,571.57	26,829,178.88
Materiales y Suministros	690,690.49	943,369.30
Servicios Generales	2,457,832.07	3,384,411.30
Transferencias, Asignaciones, Subsidios y Otras Ayudas	76,779,086.64	0.00
Transferencias Internas y Asignaciones al Sector Público	0.00	0.00
Transferencias al Resto del Sector Público	0.00	0.00
Subsidios y Subvenciones	0.00	0.00
Ayudas Sociales	76,779,086.64	0.00
Pensiones y Jubilaciones	0.00	0.00
Transferencias a Fideicomisos, Mandatos y Contratos Análogos	0.00	0.00
Transferencias a la Seguridad Social	0.00	0.00
Donativos	0.00	0.00
Transferencias al Exterior	0.00	0.00
Participaciones y Aportaciones	0.00	0.00
Participaciones	0.00	0.00
Aportaciones	0.00	0.00
Convenios	0.00	0.00
Intereses, Comisiones y Otros Gastos de la Deuda Pública	0.00	0.00
Intereses de la Deuda Pública	0.00	0.00
Comisiones de la Deuda Pública	0.00	0.00
Gastos de la Deuda Pública	0.00	0.00
Costo por Coberturas	0.00	0.00
Apoyos Financieros	0.00	0.00
Otros Gastos y Pérdidas Extraordinarias	0.00	0.00
Estimaciones, Depreciaciones, Deterioros, Obsolescencia y Amortizaciones	0.00	0.00
Provisiones	0.00	0.00
Disminución de Inventarios	0.00	0.00
Aumento por Insuficiencia de Estimaciones por Pérdida o Deterioro u Obsolescencia	0.00	0.00
Aumento por Insuficiencia de Provisiones	0.00	0.00
Otros Gastos	0.00	0.00
Inversión Pública	0.00	0.00
Inversión Pública no Capitalizable	0.00	0.00
Total de Gastos y Otras Pérdidas	106,642,180.77	31,156,959.48
Resultados del Ejercicio (Ahorro/Desahorro)	51,106,288.19	19,881,528.02

Instituto Estatal Electoral					
Estado de Situación Financiera					
Al 30 de junio de 2020 y al 31 de diciembre de 2019					
ACTIVO	2020	2019	PASIVO	2020	2019
Activo Circulante			Pasivo Circulante		
Efectivo y Equivalentes	85,828,694.33	52,438,779.63	Cuentas por Pagar a Corto Plazo	8,108,557.21	4,601,975.64
Derechos a Recibir Efectivo o Equivalentes	3,493,793.16	1,580,337.83	Documentos por Pagar a Corto Plazo	0.00	0.00
Derechos a Recibir Bienes o Servicios	37,691.39	0.00	Porción a Corto Plazo de la Deuda Pública a Largo Plazo	0.00	0.00
Inventarios	0.00	0.00	Títulos y Valores a Corto Plazo	0.00	0.00
Almacenes	0.00	0.00	Pasivos Diferidos a Corto Plazo	0.00	0.00
Estimación por Pérdida o Deterioro de Activos Circulantes	0.00	0.00	Fondos y Bienes de Terceros en Garantía y/o Administración a Corto Plazo	0.00	0.00
Otros Activos Circulantes	0.00	0.00	Provisiones a Corto Plazo	0.00	0.00
Total de Activos Circulantes	89,360,178.88	54,019,117.46	Otros Pasivos a Corto Plazo	0.00	0.00
Activo No Circulante			Total de Pasivos Circulantes /	8,108,557.21	4,601,975.64
Inversiones Financieras a Largo Plazo	0.00	0.00	Pasivo No Circulante		
Derechos a Recibir Efectivo o Equivalentes a Largo Plazo	95,838.23	74,896.00	Cuentas por Pagar a Largo Plazo	0.00	0.00
Bienes Inmuebles, Infraestructura y Construcciones en Proceso	25,568,197.48	25,568,197.48	Documentos por Pagar a Largo Plazo	0.00	0.00
Bienes Muebles	61,087,967.09	57,085,079.64	Deuda Pública a Largo Plazo	0.00	0.00
Activos Intangibles	0.00	0.00	Pasivos Diferidos a Largo Plazo	0.00	0.00
Depreciación, Deterioro y Amortización Acumulada de Bienes	1,972,896.00	1,972,896.00	Fondos y Bienes de Terceros en Garantía y/o en Administración a Largo Plazo	0.00	0.00
Activos Diferidos	0.00	0.00	Provisiones a Largo Plazo	0.00	0.00
Estimación por Pérdida o Deterioro de Activos no Circulantes	0.00	0.00	Total de Pasivos No Circulantes	0.00	0.00
Otros Activos no Circulantes	0.00	0.00	Total del Pasivo	8,108,557.21	4,601,975.64
Total de Activos No Circulantes	88,724,898.80	84,701,069.12	HACIENDA PÚBLICA/PATRIMONIO		
Total del Activo	178,085,077.68	138,720,186.58	<i>Hacienda Pública/Patrimonio Contribuido</i>	0.00	0.00
			Aportaciones	0.00	0.00
			Donaciones de Capital	0.00	0.00
			Actualización de la Hacienda Pública/Patrimonio	0.00	0.00
			<i>Hacienda Pública/Patrimonio Generado</i>	169,976,520.47	134,118,210.94
			Resultados del Ejercicio (Ahorro/ Desahorro)	51,106,288.19	19,881,528.02
			Resultados de Ejercicios Anteriores	118,870,232.28	114,236,682.92
			Revalúos	0.00	0.00
			Reservas	0.00	0.00
			Rectificaciones de Resultados de Ejercicios Anteriores	0.00	0.00
			<i>Exceso o Insuficiencia en la Actualización de la Hacienda Pública/Patrimonio</i>	0.00	0.00
			Resultado por Posición Monetaria	0.00	0.00
			Resultado por Tenencia de Activos no Monetarios	0.00	0.00
			Total Hacienda Pública/Patrimonio	169,976,520.47	134,118,210.94
			Total del Pasivo y Hacienda Pública/Patrimonio	178,085,077.68	138,720,186.58

Instituto Estatal Electoral



Estado de Variación en la Hacienda Pública

Del 01 de enero al 30 de junio de 2020 y del 01 de enero al 31 de diciembre de 2019

Concepto	Hacienda Pública / Patrimonio Contribuido	Hacienda Pública / Patrimonio Generado de Ejercicios Anteriores	Hacienda Pública / Patrimonio Generado del Ejercicio	Exceso o Insuficiencia en la Actualización de la Hacienda Pública / Patrimonio	Total
Hacienda Pública / Patrimonio Contribuido Neto 2019	0.00				0.00
Aportaciones	0.00				0.00
Donaciones de Capital	0.00				0.00
Actualización de la Hacienda Pública/Patrimonio	0.00				0.00
Hacienda Pública / Patrimonio Generado Neto 2019		114,140,139.00	4,456,634.00		118,596,773.00
Resultados del Ejercicio (Ahorro/Desahorro)			4,456,634.00		4,456,634.00
Resultados de Ejercicios Anteriores		114,371,634.00			114,371,634.00
Revalúos		-231,495.00			-231,495.00
Reservas		0.00			0.00
Rectificaciones de Resultados de Ejercicios Anteriores		0.00			0.00
Exceso o Insuficiencia en la Actualización de la Hacienda Pública / Patrimonio Neto 2019				0.00	0.00
Resultado por Posición Monetaria				0.00	0.00
Resultado por Tenencia de Activos no Monetarios				0.00	0.00
Hacienda Pública / Patrimonio Neto Final 2019	0.00	114,140,139.00	4,456,634.00	0.00	118,596,773.00
Cambios en la Hacienda Pública / Patrimonio Contribuido Neto 2020	0.00				0.00
Aportaciones	0.00				0.00
Donaciones de Capital	0.00				0.00
Actualización de la Hacienda Pública/Patrimonio	0.00				0.00
Variaciones de la Hacienda Pública / Patrimonio Generado Neto 2020		4,456,634.00	51,379,748.00		55,836,382.00
Resultados del Ejercicio (Ahorro/Desahorro)			51,106,288.00		51,106,288.00
Resultados de Ejercicios Anteriores		4,456,634.00	0.00		4,456,634.00
Revalúos			273,460.00		273,460.00
Reservas			0.00		0.00
Rectificaciones de Resultados de Ejercicios Anteriores			0.00		0.00
Cambios en el Exceso o Insuficiencia en la Actualización de la Hacienda Pública / Patrimonio Neto 2020				0.00	0.00
Resultado por Posición Monetaria				0.00	0.00
Resultado por Tenencia de Activos no Monetarios				0.00	0.00
Hacienda Pública / Patrimonio Neto Final 2020	0.00	118,596,773.00	55,836,382.00	0.00	174,433,155.00

Instituto Estatal Electoral
Estado de Cambios en la Situación Financiera
Del 01 de enero al 30 de junio de 2020



	Origen	Aplicación
ACTIVO	0.00	53,120,970.79
Activo Circulante	0.00	53,120,970.79
Efectivo y Equivalentes	0.00	52,821,189.35
Derechos a Recibir Efectivo o Equivalentes	0.00	262,090.05
Derechos a Recibir Bienes o Servicios	0.00	37,691.39
Inventarios	0.00	0.00
Almacenes	0.00	0.00
Estimación por Pérdida o Deterioro de Activos Circulantes	0.00	0.00
Otros Activos Circulantes	0.00	0.00
Activo No Circulante	0.00	0.00
Inversiones Financieras a Largo Plazo	0.00	0.00
Derechos a Recibir Efectivo o Equivalentes a Largo Plazo	0.00	0.00
Bienes Inmuebles, Infraestructura y Construcciones en Proceso	0.00	0.00
Bienes Muebles	0.00	0.00
Activos Intangibles	0.00	0.00
Depreciación, Deterioro y Amortización Acumulada de Bienes	0.00	0.00
Activos Diferidos	0.00	0.00
Estimación por Pérdida o Deterioro de Activos No Circulantes	0.00	0.00
Otros Activos no Circulantes	0.00	0.00
PASIVO	1,741,223.00	0.00
Pasivo Circulante	1,741,223.00	0.00
Cuentas por Pagar a Corto Plazo	1,741,223.00	0.00
Documentos por Pagar Corto Plazo	0.00	0.00
Porción a Corto Plazo de la Deuda Pública a Largo Plazo	0.00	0.00
Títulos y Valores a Corto Plazo	0.00	0.00
Pasivos Diferidos a Corto Plazo	0.00	0.00
Fondos y Bienes de Terceros en Garantía y/o Administración a Corto Plazo	0.00	0.00
Provisiones a Corto Plazo	0.00	0.00
Otros Pasivos a Corto Plazo	0.00	0.00
Pasivo No Circulante	0.00	0.00
Cuentas por Pagar a Largo Plazo	0.00	0.00
Documentos por Pagar a Largo Plazo	0.00	0.00
Deuda Pública a Largo Plazo	0.00	0.00
Pasivos Diferidos a Largo Plazo	0.00	0.00
Fondos y Bienes de Terceros en Garantía y/o Administración a Largo Plazo	0.00	0.00
Provisiones a Largo Plazo	0.00	0.00
HACIENDA PÚBLICA / PATRIMONIO	51,379,747.79	0.00
Hacienda Pública / Patrimonio Contribuido	0.00	0.00
Aportaciones	0.00	0.00
Donaciones de Capital	0.00	0.00
Actualización de la Hacienda Pública / Patrimonio	0.00	0.00
Hacienda Pública / Patrimonio Generado	51,379,747.79	0.00
Resultado del Ejercicio (Ahorro/Desahorro)	51,106,288.19	0.00
Resultado de Ejercicios Anteriores	273,459.60	0.00
Revalúos	0.00	0.00
Reservas	0.00	0.00
Rectificaciones de Resultados de Ejercicios Anteriores	0.00	0.00
Exceso o Insuficiencia en la Actualización de la Hacienda Pública / Patrimonio	0.00	0.00
Resultado por Posición Monetaria	0.00	0.00
Resultado por Tenencia de Activos no Monetarios	0.00	0.00

Instituto Estatal Electoral Estado de Flujos de Efectivo Del 01 de enero al 30 de junio de 2020 y del 01 de enero al 31 de diciembre de 2019		
	2020	2019
Flujos de Efectivo de las Actividades de Operación		
Origen	157,748,468.96	51,038,487.50
Impuestos	0.00	0.00
Cuotas y Aportaciones de Seguridad Social	0.00	0.00
Contribuciones de Mejoras	0.00	0.00
Derechos	0.00	0.00
Productos	1,563,739.67	1,341,903.46
Aprovechamientos	0.00	0.00
Ingresos por Venta de Bienes y Prestación de Servicios	0.00	0.00
Participaciones, Aportaciones, Convenios, Incentivos Derivados de la Colaboración Fiscal y Fondos Distintos de Aportaciones	0.00	0.00
Transferencias, Asignaciones, Subsidios y Subvenciones, y Pensiones y Jubilaciones	156,184,729.29	48,738,302.70
Otros Orígenes de Operación	0.00	958,281.34
Aplicación	106,642,180.77	31,156,959.48
Servicios Personales	26,714,571.57	26,829,178.88
Materiales y Suministros	690,690.49	943,369.30
Servicios Generales	2,457,832.07	3,384,411.30
Transferencias Internas y Asignaciones al Sector Público	0.00	0.00
Transferencias al resto del Sector Público	0.00	0.00
Subsidios y Subvenciones	0.00	0.00
Ayudas Sociales	76,779,086.64	0.00
Pensiones y Jubilaciones	0.00	0.00
Transferencias a Fideicomisos, Mandatos y Contratos Análogos	0.00	0.00
Transferencias a la Seguridad Social	0.00	0.00
Donativos	0.00	0.00
Transferencias al Exterior	0.00	0.00
Participaciones	0.00	0.00
Aportaciones	0.00	0.00
Convenios	0.00	0.00
Otras Aplicaciones de Operación	0.00	0.00
Flujos Netos de Efectivo por Actividades de Operación	51,106,288.19	19,881,528.02
Flujos de Efectivo de las Actividades de Inversión		
Origen	0.00	0.00
Bienes Inmuebles, Infraestructura y Construcciones en Proceso	0.00	0.00
Bienes Muebles	0.00	0.00
Otros Orígenes de Inversión	0.00	0.00
Aplicación	0.00	3,370,191.00
Bienes Inmuebles, Infraestructura y Construcciones en Proceso	0.00	0.00
Bienes Muebles	0.00	0.00
Otras Aplicaciones de Inversión	0.00	3,370,191.00
Flujos Netos de Efectivo por Actividades de Inversión	0.00	-3,370,191.00
Flujo de Efectivo de las Actividades de Financiamiento		
Origen	0.00	0.00
Endeudamiento Neto	0.00	0.00
Interno	0.00	0.00
Externo	0.00	0.00
Otros Orígenes de Financiamiento	0.00	0.00
Aplicación	-1,714,902.00	0.00
Servicios de la Deuda	0.00	0.00
Interno	0.00	0.00
Externo	0.00	0.00
Otras Aplicaciones de Financiamiento	-1,714,902.00	0.00
Flujos Netos de Efectivo por Actividades de Financiamiento	1,714,902.00	0.00
Incremento/Disminución Neta en el Efectivo y Equivalentes al Efectivo	52,821,190.19	16,511,337.02
Efectivo y Equivalentes al Efectivo al Inicio del Ejercicio	33,007,504.98	35,927,442.53
Efectivo y Equivalentes al Efectivo al Final del Ejercicio	85,828,695.17	52,438,779.55

Instituto Estatal Electoral
Informe Sobre Pasivos Contingentes
Del 01 de enero al 30 de junio de 2020


A. Obligación posible, surgida a raíz de sucesos pasados.	
B. Obligación presente, surgida a raíz de sucesos pasados, que no se ha reconocido contablemente. 1. No es probable que la entidad tenga que satisfacerla, desprendiéndose de recursos que incorporen beneficios económicos. 2. El importe de la obligación no pueda ser medido con la suficiente finalidad.	El Instituto Estatal Electoral no presenta ningún pasivo contingente al 30 de junio de 2020



I) NOTAS AL ESTADO DE SITUACIÓN FINANCIERA

ACTIVO	
A. Efectivo y Equivalentes	
1. Fondos con afectación específica, tipo y monto de los mismos	
2. Inversiones financieras	
Se revelará su tipo, monto, su clasificación en corto o largo plazo separando aquellas que su vencimiento sea menor a 3 meses	
2.1. A corto plazo	El saldo de la cuenta de Inversiones Temporales, asciende a \$59,076,713.16 y se refiere a inversiones a la vista con disposición diaria, fácilmente convertibles en efectivo.
2.2. A largo plazo	
2.3. Vencimiento menor a 3 meses	
B. Derechos a Recibir Efectivo y Equivalentes y Bienes o Servicios a Recibir	
1. Por Tipo de Contribución	
Se informará el monto que se encuentre pendiente de cobro y por recuperarse hasta cinco ejercicios anteriores	Se encuentran pendientes de recaudar la cantidad de \$9,240,781.56 por concepto de subsidios ordinarios; que se integran por el importe de \$849,630.00 correspondiente del presupuesto de egresos del ejercicio fiscal 2016, subsidio al operativo de octubre a diciembre del ejercicio fiscal 2019 por \$2,172,448.65, subsidio ordinario de servicio personal correspondiente a la segunda quincena del mes de marzo del presente por el importe de \$4,654,036.55, y subsidio operativo correspondiente a la segunda quincena del mes de marzo del presente por el importe de \$1,564,666.36
Monto sujeto a algún tipo de juicio con una antigüedad mayor a la señalada y la factibilidad de cobro	
2. Derechos a recibir efectivo y equivalentes, y bienes o servicios a recibir, desagregados por su vencimiento:	
a) Vencimiento a 90 días	
b) Vencimiento de 90 a 180 días	
c) Vencimiento de 180 a 365 días	
d) Vencimiento mayor a 365 días	
Características cualitativas relevantes que afecten a estas cuentas	
C. Bienes Disponibles para su Transformación o Consumo (Inventarios)	
1. Bienes disponibles para su transformación (aquellos que se encuentren en la cuenta de Inventarios)	
a) Información del sistema de control	
b) Método de devaluación aplicados a los inventarios	
c) Conveniencia de su aplicación dada la naturaleza de los mismos	
d) Impacto en la Información Financiera por cambios en el método o sistema	
2. Cuenta Almacén	
a) Método de devaluación	
b) Conveniencia de su aplicación	
c) Impacto en la Información Financiera por cambios en el método	
D. Inversiones Financieras	
1. Fideicomisos	
Recurros asignados por tipo y monto, y características significativas que tengan o puedan tener alguna incidencia en las Inversiones Financieras	
2. Saldos de las participaciones y aportaciones de capital	
E. Bienes Muebles, Inmuebles e Intangibles	
1. Bienes Muebles e Inmuebles	
a) Se informará de manera agrupada por cuenta, los rubros de Bienes Muebles e Inmuebles, el monto de la depreciación del ejercicio y la acumulada, el método de depreciación, tasa aplicada y los criterios de aplicación de los mismos.	
b) Características significativas del estado en que se encuentran los activos (Estado del Bien)	
2. Activos Intangibles e Diferidos	
Se informará de manera agrupada por cuenta, los rubros de activos intangibles e diferidos, su monto y naturaleza, amortización del ejercicio, amortización acumulada, tasa y método aplicados	
F. Estimaciones y Deterioros	
Se informarán los criterios utilizados para la determinación de las estimaciones	
a) Estimación de cuentas incobrables	
b) Estimación de inventarios	
c) Deterioro de activos biológicos	
d) Otro criterio aplicable	
G. Otros Activos	
Se informará de las cuentas por tipo:	
1. Circulante	
Monto total asociado	
Características cualitativas significativas que los impacten financieramente	
2. No Circulante	
Monto total asociado	
Características cualitativas significativas que los impacten financieramente	
PASIVO	
A. Relación de las Cuentas y Documentos por Pagar, desagregados por su vencimiento:	
a) Vencimiento a 90 días	
b) Vencimiento de 90 a 180 días	
c) Vencimiento de 180 a 365 días	
d) Vencimiento mayor a 365 días	
Factibilidad del pago de dichos pasivos	
B. Recursos Localizados en Fondos de Bienes de Terceros en Administración y/o en Garantía	
1. A Corto Plazo	
Naturaleza de los recursos y sus características cualitativas significativas que los afecten o puedan afectarles financieramente	
2. A Largo Plazo	
Naturaleza de los recursos y sus características cualitativas significativas que los afecten o puedan afectarles financieramente	
C. Cuentas de los Pasivos Diferidos y Otros	
1. Pasivos Diferidos	
Se informará el tipo, monto, naturaleza de los recursos, así como las características significativas que los impacten o puedan impactarlos financieramente	
2. Otros	
Se informará el tipo, monto, naturaleza de los recursos, así como las características significativas que los impacten o puedan impactarlos financieramente	
I) NOTAS AL ESTADO DE ACTIVIDADES	
A. Ingreso de Gestión	
Los importes registrados en la cuenta de Otros Productos que Generan Ingresos Corrientes, se refieren a intereses por inversión	
1. Impuestos	
Monto total	
Características significativas	
2. Cuentas y aportaciones de seguridad social	
Monto total	
Características significativas	
3. Contribuciones de mejoras	
Monto total	
Características significativas	

Integra de la siguiente manera: Servicios Personales por Pagar a Corto Plazo: \$67,747.00, Proveedores por Pagar a Corto Plazo: \$697,884.62, Retenciones por Pagar a Corto Plazo: \$650,625.26, Otras Cuentas por Pagar a Corto Plazo: \$



4. Derechos	
Montos totales	
Características significativas	
5. Productos	
Montos totales	
Características significativas	
6. Aprovechamientos	
Montos totales	
Características significativas	
7. Ingresos por venta de bienes y prestación de servicios	
Montos totales	
Características significativas	
B. Participaciones, Aportaciones, Convenios, Incentivos Derivados de la Colaboración Fiscal, Fondos Distintos de Aportaciones, Transferencias, Asignaciones, Subsidios y Subvenciones, y Pensiones y Jubilaciones	
1. Participaciones	
Montos totales	
Características significativas	
2. Aportaciones	
Montos totales	
Características significativas	
3. Convenios	
Montos totales	
Características significativas	
4. Incentivos Derivados de la Colaboración Fiscal	
Montos totales	
Características significativas	
5. Fondos Distintos de Aportaciones	
Montos totales	
Características significativas	
6. Transferencias	
Montos totales	
Características significativas	
7. Asignaciones	
Montos totales	
Características significativas	
8. Subsidios y Subvenciones	
Montos totales	
Características significativas	
9. Pensiones y Jubilaciones	
Montos totales	
Características significativas	
C. Otros Ingresos y Beneficios	
1. Ingresos Financieros	
Montos totales	
Características significativas	
2. Incremento por Verificación de Inventarios	
Montos totales	
Características significativas	
3. Disminución del Exceso de Estimaciones por Pérdida o Deterioro u Obsolescencia	
Montos totales	
Características significativas	
4. Disminución del Exceso de Provisiones	
Montos totales	
Características significativas	
5. Otros Ingresos y Beneficios Varios	
Montos totales	
Características significativas	
D. Gastos y Otras Pérdidas	
Explicación de las Cuentas	
1. Gastos de Funcionamiento	Ver nota más significativa durante el periodo, son las que se detallan a continuación: Remuneraciones al Personal de Carácter Permanente: \$4,126,373.50, Remuneraciones al Personal de Carácter Transitorio: \$4,200,085.98, Remuneración
2. Transferencias	
Subsidios y otras ayudas	
3. Participaciones y aportaciones	
4. Otros gastos y pérdidas extraordinarias	
5. Ingresos y gastos extraordinarios, que en lo individual representen el 10% o más del total de los gastos	

III) NOTAS AL ESTADO DE VARIACIÓN EN LA HACIENDA PÚBLICA

1. Modificaciones al patrimonio contribuido	Se efectuó ajuste a la cuenta de Resultado de Ejercicio Arrieros por importe de \$288,161.60, por la aplicación de gastos efectuados durante el presente ejercicio.
2. Recursos que modifican al patrimonio generado	Informando acerca del monto y procedencia de los recursos que modifican al patrimonio generado

VI) NOTAS AL ESTADO DE FLUJOS DE EFECTIVO

A. Efectivo y Equivalentes

Descripción	2020	2019
Efectivo	40,000.00	40.00
Efectivo en Bancos - Tesorería	5,794,353.00	5,456.26
Efectivo en Bancos - Dependencia	0.00	
Inversiones temporales (hasta 3 meses)	59,076,713.00	36,787.38
Fondos con afectación específica	0.00	
Depósitos de fondos de terceros y otros	0.00	
Total de Efectivo y Equivalentes	64,871,066.00	42,283.64
B. Detalle de las adquisiciones de Bienes Muebles e Inmuebles		
Monto global, y en su caso, el porcentaje de las adquisiciones que fueron realizadas mediante subsidios de capital del sector central		
1. Bienes Muebles		
2. Bienes Inmuebles		
Importe de los pagos que durante el periodo se hicieron por la compra de los elementos citados		
C. Conciliación de los Flujos de Efectivo Netos de las Actividades de Operación y la Cuenta de Ahorro/Desahorro antes de Rubros Extraordinarios.		
A continuación se presenta un ejemplo de la elaboración de la conciliación:		
Ahorro/Desahorro antes de rubros Extraordinarios	2020	2019
Movimientos de partidas (o rubros) que no afectan al efectivo.		
Depreciación		
Amortización		
Incrementos en las provisiones		
Incremento en inversiones producido por revaluación		
Ganancia/pérdida en venta de propiedad, planta y equipo		
Incremento en cuentas por cobrar	-277,338.87	-348,684.33
Pérdidas extraordinarias		

* Las cuentas que aparecen en el cuadro anterior no son exhaustivas y tienen como finalidad ejemplificar el formato que se sugiere para elaborar la nota.

V) CONCILIACIÓN ENTRE LOS INGRESOS PRESUPUESTARIOS Y CONTABLES, ASÍ COMO ENTRE LOS EGRESOS PRESUPUESTARIOS Y LOS GASTOS CONTABLES

Instituto Estatal Electoral		
Conciliación entre los Ingresos Presupuestarios y Contables		
Correspondiente del 01 de enero al 30 de junio de 2020		
(Cifras en pesos)		
1. Total de Ingresos Presupuestarios	88,278,738.00	
2. Más Ingresos Contables No Presupuestarios		707.12
2.1 Ingresos Financieros		
2.2 Incremento por Verificación de Inventarios		
2.3 Disminución del Exceso de Estimaciones por Pérdida o Deterioro u Obsolescencia		
2.4 Disminución del Exceso de Provisiones		
2.5 Otros Ingresos y Beneficios Varios		707.12
2.6 Otros Ingresos Contables No Presupuestarios		
3. Menos Ingresos Presupuestarios No Contables		
3.1 Aprovechamientos Patrimoniales		

3.2 Ingresos Derivados de Financiamientos	
3.3 Otros Ingresos Presupuestarios No Contables	
4. Total de Ingresos Contables	95,900.00
Instituto Estatal Electoral Conciliación entre los Egresos Presupuestarios y los Gastos Contables. Correspondiente del 01 de enero al 30 de Junio de 2020	
1. Total de Egresos Presupuestarios	53,878,604.00
2. Menos Egresos Presupuestario No Contables	
2.1 Materias Primas y Materiales de Producción y Comercialización	
2.2 Materiales y Suministros	
2.3 Mobiliario y Equipo de Administración	
2.4 Mobiliario y Equipos Educativos y Recreativos	
2.5 Equipo e Instrumental Médico y de Laboratorio	
2.6 Vehículos y Equipo de Transporte	
2.7 Equipo de Defensa y Seguridad	
2.8 Maquinaria, Otros Equipos y Herramientas	
2.9 Activos Biológicos	
2.10 Bienes Inmuebles	
2.11 Activos Intangibles	
2.12 Obras Públicas en Bienes de Dominio Público	
2.13 Obras Públicas en Bienes Propios	
2.14 Acciones y Participaciones de Capital	
2.15 Compra de Títulos y Valores	
2.16 Concesión de Préstamos	
2.17 Inversiones en Fideicomisos, Mandatos y Otros Análogos	
2.18 Provisiones para Contingencias y Otras erogaciones Especiales	
2.19 Amortización de la Deuda Pública	
2.20 Adjudos de Ejercicios Fiscales Anteriores (ADEFAS)	
2.21 Otros Egresos Presupuestarios No Contables	
3. Más Gastos Contables No Presupuestarios	
3.1 Estimaciones, Depreciaciones, Deterioros, Obsolescencia y Amortizaciones	
3.2 Provisiones	
3.3 Distribución de Inventarios	
3.4 Aumento por insuficiencia de Estimaciones por Pérdida o Deterioro u Obsolescencia	
3.5 Aumento por insuficiencia de Provisiones	
3.6 Otros Gastos	
3.7 Otros Gastos Contables No Presupuestarios	
4. Total de Gastos Contables	53,878.00

Instituto Estatal Electoral
Notas a los Estados Financieros
b) NOTAS DE MEMORIA (CUENTAS DE ORDEN)
Al 30 de junio de 2020

CUENTAS DE ORDEN CONTABLES Y PRESUPUESTARIOS

Contables

Valores
Emisión de obligaciones
Avales y garantías
Juicios
Contratos para Inversión Mediante Proyectos para
Prestación de Servicios (PPS) y Similares Bienes
concesionados o en comodato

Presupuestarias

Cuentas de ingresos
Cuentas de egresos

Las cuentas de orden que se manejan son las Cuentas de Orden Presupuestarias de ingresos y de egresos

Se informará, de manera agrupada, en las Notas a los Estados Financieros las cuentas de orden contables y cuentas de orden presupuestario, considerando al menos lo siguiente:

1. Los valores en custodia de instrumentos prestados a formadores de mercado e instrumentos de crédito recibidos en garantía de los formadores de mercado u otros
2. Por tipo de emisión de instrumento: monto, tasa y vencimiento.
3. Los contratos firmados de construcciones por tipo de contrato
4. El avance que se registra en las cuentas de orden presupuestarias , previo al cierre presupuestario de cada periodo que se reporte



Instituto Estatal Electoral
Notas a los Estados Financieros
c) NOTAS DE GESTIÓN ADMINISTRATIVA
Al 30 de junio de 2020

1. Panorama Económico y Financiero Principales condiciones económico - financieras bajo las cuales el ente público estuvo operando Su influencia en la toma de decisiones de la administración	Los estados financieros fueron elaborados con el propósito de cumplir con las obligaciones legales que regulan la formulación de información financiera del Instituto, a saber, Ley Gen
2. Autorización e Historia a) Fecha de creación del Ente b) Principales cambios en su estructura	El Instituto Estatal Electoral se crea mediante el Decreto número 603/97 II D.P., publicado en el Periódico Oficial del Estado del día 3 de marzo de 1997, mediante la reforma al artículo 50 de la Constitución Política del Estado, se establece que la organización, dirección y vigilancia de las elecciones y demás procesos que requieran consulta pública en el territorio del Estado de Yucatán, serán de competencia del Instituto Estatal Electoral.
3. Organización y Objeto Social a) Objeto social b) Principal actividad c) Ejercicio fiscal d) Régimen jurídico e) Consideraciones Fiscales del ente: revelar el tipo de contribuciones que esté obligado a pagar o retener f) Estructura organizacional básica g) Fideicomisos, mandatos y análogos de los cuales es fideicomitente o fideicomisario	El Instituto Estatal Electoral es un organismo público autónomo, depositario de la autoridad electoral, que tiene a su cargo la organización, dirección y vigilancia de las elecciones y demás procesos que requieran consulta pública en el territorio del Estado de Yucatán, con autonomía en su funcionamiento e independencia en sus decisiones, con personalidad jurídica y patrimonio propios. El Instituto Estatal Electoral es una "Persona Moral con fines no lucrativos", no sujeta al Impuesto Sobre la Renta. Sin embargo, se tiene la obligación de efectuar las retenciones de ISR correspondientes por el pago de: sueldos y salarios, honorarios, prestaciones y otros conceptos que forman parte del patrimonio del Instituto Estatal Electoral. La estructura organizacional básica del Instituto Estatal Electoral es la Administración, Dirección Ejecutiva de Prerogativas, Partidos Políticos y Organización Electoral, Dirección Ejecutiva de Educación Cívica y Participación Ciudadana, Comisión de Fiscalización Local, y el Comité de Vigilancia.
4. Bases de Preparación de los Estados Financieros Se informará sobre: a) Si se ha observado la normatividad emitida por el CONAC y las disposiciones legales aplicables b) Normatividad aplicada para: 1. Reconocimiento de la Información Financiera 2. Valuación de la Información Financiera 3. Revelación de la Información Financiera 4. Bases de medición utilizadas para la elaboración de los estados financieros y los criterios de su aplicación; por ejemplo: I. Costo histórico II. Valor de realización III. Valor razonable IV. Valor de recuperación V. Cualquier otro método empleado c) Postulados básicos d) Normatividad supletoria Justificación razonable Alineación con los PBCG y las características cualitativas asociadas descritas en el MCCG e) Para las entidades que por primera vez estén implementando la base devengado de acuerdo a la Ley de Contabilidad, deberán revelar: 1. Las nuevas políticas de reconocimiento 2. Plan de implementación 3. Los cambios en las políticas, la clasificación y medición de las mismas, así como su impacto en la información financiera	Para la preparación de los estados financieros se observa la normatividad emitida por el CONAC.





<p>4. Presentar los últimos estados financieros con la normatividad anteriormente utilizada con las nuevas políticas para fines de comparación en la transición a la base devengado</p>	
<p>5. Políticas de Contabilidad Significativas</p>	
<p>Se informará sobre:</p>	<p>Los bienes muebles e inmuebles propiedad del Instituto se encuentran registrados a su valor de adquisición o construcción.</p>
<p>a) Actualización</p>	<p>No se lleva a cabo la actualización del valor de los activos, pasivos y patrimonio.</p>
<p>1. Método utilizado para la actualización del valor de:</p>	
<p>Activos</p>	
<p>Pasivos</p>	
<p>Hacienda Pública / Patrimonio</p>	
<p>Razones para la elección del Método</p>	
<p>2. Desconexión o reconexión infraccionaria</p>	
<p>b) Realización de operaciones en el extranjero</p>	
<p>Efectos en la información financiera gubernamental</p>	
<p>c) Método de valuación de la inversión en acciones de:</p>	
<p>1. Compañías subsidiarias</p>	
<p>2. Compañías no consolidadas</p>	
<p>3. Asociadas</p>	
<p>d) Sistema y método de valuación de inventarios</p>	
<p>Costo de lo vendido</p>	
<p>e) Beneficios a empleados</p>	
<p>1. Cálculo de la reserva actuarial</p>	
<p>2. Valor presente de los ingresos esperados comparado con el valor presente de la estimación de gastos tanto de los beneficiarios actuales como futuros</p>	
<p>f) Provisiones</p>	
<p>Objetivo de su creación</p>	
<p>Monto</p>	
<p>Plazo</p>	
<p>g) Reservas</p>	
<p>Objetivo de su creación</p>	
<p>Monto</p>	
<p>Plazo</p>	
<p>h) Cambios en políticas contables y corrección de errores</p>	
<p>Revelación de los efectos que se tendrá en la información financiera del ente público</p>	
<p>Efectos Retrospectivos</p>	
<p>Efectos Prospetivos</p>	
<p>i) Reclasificaciones (movimientos entre cuentas por efectos de cambios en los tipos de operaciones)</p>	
<p>j) Depuración y cancelación de saldos</p>	

7. Reporte Analítico del Activo




Debe mostrarse la siguiente información:	
a) Vida útil o porcentajes de depreciación, deterioro o amortización utilizados en los diferentes tipos de activos	
b) Cambios en el porcentaje de depreciación o valor residual de los activos	
c) Importe de los gastos capitalizados en el ejercicio	
1. Gastos Financieros	
2. Gastos de investigación	
3. Gastos de desarrollo	
d) Riesgos por tipo de cambio o tipo de interés de las inversiones financieras	
e) Valor activado en el ejercicio de los bienes construidos por la entidad	
f) Otras circunstancias de carácter significativo que afecten el activo	
1. Bienes en garantía	
2. Señalados en embargos	
3. Litigios	
4. Títulos de inversiones entregados en garantías	
5. Baja significativa del valor de inversiones financieras	
6. Otros	
g) Desmantelamiento de Activos	
1. Procedimientos	
2. Implicaciones	
3. Efectos contables	
h) Administración de Activos	
Planeación con el objetivo de que el ente los utilice de manera más efectiva	
Principales variaciones en el activo	
a) Inversiones en valores.	
b) Patrimonio de Organismos descentralizados de Control Presupuestario Indirecto.	
c) Inversiones en empresas de participación mayoritaria.	
d) Inversiones en empresas de participación minoritaria.	
e) Patrimonio de organismos descentralizados de control presupuestario directo, según corresponda.	
8. Fideicomisos, Mandatos y Análogos	
Se deberá informar:	
a) Por ramo administrativo que los reporta.	
b) Enlistar los de mayor monto de disponibilidad, relacionando aquéllos que conforman el 80% de las disponibilidades	
9. Reporte de la Recaudación	
a) Análisis del comportamiento de la recaudación correspondiente I Ente Público o cualquier tipo de ingreso.	
1. Ingresos locales	
2. Ingresos federales	
b) Proyección de la recaudación e ingresos en mediano plazo	
10. Información sobre la Deuda y el Reporte Analítico de la Deuda	

a) Indicadores (tomando, como mínimo, un período igual o menor a 5 años)	
1. Deuda respecto al PIB	
2. Deuda respecto a la recaudación	
b) Valor gubernamental o instrumento financiero en que se	
Intereses	
Comisiones	
Tasa	
Perfil de vencimiento	
Otros gastos de la deuda	
11. Calificaciones Otorgadas	
Informar, tanto del Ente Público como de cualquier transacción realizada, que haya sido sujeta a una calificación crediticia	
12. Proceso de Mejora	
Se informará de:	
a) Principales Políticas de control interno	
b) Medidas de desempeño financiero, metas y alcance	
13. Información por Segmentos	
Cuando se considere necesario se podrá revelar la información financiera de manera segmentada	
14. Eventos Posteriores al Cierre	
Efecto de los estados financieros del ente público de aquellos hechos ocurridos en el período posterior al que se informa, que proporcionen mayor evidencia sobre eventos que le afecten económicamente y que no se conocían a la fecha de cierre.	
15. Partes relacionadas	
Se debe establecer por escrito que no existen partes relacionadas que pudieran ejercer influencia significativa sobre la toma de decisiones financieras y operativas	





Instituto Estatal Electoral
Estado Analítico del Activo
Del 01 de enero al 30 de junio de 2020

Concepto	Saldo Inicial 1	Cargos del Periodo 2	Abonos del Periodo 3	Saldo Final 4 (1 + 2 - 3)	Variación del Periodo 5 (4 - 1)
ACTIVO	124,964,106.89	407,868,936.58	354,747,965.79	178,085,077.68	53,120,970.79
<i>Activo Circulante</i>	<i>36,239,208.09</i>	<i>407,868,936.58</i>	<i>354,747,965.79</i>	<i>89,360,178.88</i>	<i>53,120,970.79</i>
Efectivo y Equivalentes	33,007,504.98	250,630,627.44	197,809,438.09	85,828,694.33	52,821,189.35
Derechos a Recibir Efectivo o Equivalentes	3,231,703.11	157,200,617.75	156,938,527.70	3,493,793.16	262,090.05
Derechos a Recibir Bienes o Servicios	0.00	37,691.39	0.00	37,691.39	37,691.39
Inventarios	0.00	0.00	0.00	0.00	0.00
Almacenes	0.00	0.00	0.00	0.00	0.00
Estimación por Pérdida o Deterioro de Activos Circulantes	0.00	0.00	0.00	0.00	0.00
Otros Activos Circulantes	0.00	0.00	0.00	0.00	0.00
<i>Activo No Circulante</i>	<i>88,724,898.80</i>	<i>0.00</i>	<i>0.00</i>	<i>88,724,898.80</i>	<i>0.00</i>
Inversiones Financieras a Largo Plazo	0.00	0.00	0.00	0.00	0.00
Derechos a Recibir Efectivo o Equivalentes a Largo Plazo	95,838.23	0.00	0.00	95,838.23	0.00
Bienes Inmuebles, Infraestructura y Construcciones en Proceso	25,568,197.48	0.00	0.00	25,568,197.48	0.00
Bienes Muebles	61,087,967.09	0.00	0.00	61,087,967.09	0.00
Activos Intangibles	0.00	0.00	0.00	0.00	0.00
Depreciación, Deterioro y Amortización Acumulada de Bienes	1,972,896.00	0.00	0.00	1,972,896.00	0.00
Activos Diferidos	0.00	0.00	0.00	0.00	0.00
Estimación por Pérdida o Deterioro de Activos no Circulantes	0.00	0.00	0.00	0.00	0.00
Otros Activos no Circulantes	0.00	0.00	0.00	0.00	0.00



Instituto Estatal Electoral
Estado Analítico de la Deuda y Otros Pasivos
Del 01 de enero al 30 de junio de 2020

Denominación de las Deudas	Moneda de Contratación	Institución Acreedora	Saldo Inicial del Periodo	Saldo Final del Periodo
DEUDA PÚBLICA				
Corto Plazo				
Deuda Interna				
Instituciones de Crédito			0.00	0.00
Títulos y Valores			0.00	0.00
Arrendamientos Financieros			0.00	0.00
Deuda Externa				
Organismos Financieros Internacionales			0.00	0.00
Deuda Bilateral			0.00	0.00
Títulos y Valores			0.00	0.00
Arrendamientos Financieros			0.00	0.00
<i>Subtotal Corto Plazo</i>			0.00	0.00
Largo Plazo				
Deuda Interna				
Instituciones de Crédito			0.00	0.00
Títulos y Valores			0.00	0.00
Arrendamientos Financieros			0.00	0.00
Deuda Externa				
Organismos Financieros Internacionales			0.00	0.00
Deuda Bilateral			0.00	0.00
Títulos y Valores			0.00	0.00
Arrendamientos Financieros			0.00	0.00
<i>Subtotal Largo Plazo</i>			0.00	0.00
Otros Pasivos	Moneda Nacional	Proveedores y Acreedores	6,367,334.21	8,108,557.21
Total Deuda y Otros Pasivos			6,367,334.21	8,108,557.21





Instituto Estatal Electoral
Estado Analítico de Ingresos
Del 01 de enero al 30 de junio de 2020

Rubro de Ingresos	Ingreso					Diferencia (6= 5 - 1)
	Estimado	Ampliaciones y Reducciones	Modificado	Devengado	Recaudado	
	1	2	(3= 1 + 2)	4	5	
Impuestos	0.00	0.00	0.00	0.00	0.00	0.00
Cuotas y Aportaciones de Seguridad Social	0.00	0.00	0.00	0.00	0.00	0.00
Contribuciones de Mejoras	0.00	0.00	0.00	0.00	0.00	0.00
Derechos	0.00	0.00	0.00	0.00	0.00	0.00
Productos	0.00	0.00	0.00	1,563,739.67	1,563,739.67	1,563,739.67
Aprovechamientos	0.00	0.00	0.00	0.00	0.00	0.00
Ingresos por Venta de Bienes, Presentación de Servicios y Otros Ingresos	0.00	0.00	0.00	0.00	0.00	0.00
Participaciones, Aportaciones, Convenios, Incentivos Derivados de la Colaboración Fiscal y Fondos Distintos de Aportaciones	0.00	0.00	0.00	0.00	0.00	0.00
Transferencias, Asignaciones, Subsidios y Subvenciones, y Pensiones y Jubilaciones	357,150,423.66	-81,623,647.91	275,526,775.75	156,184,729.29	156,393,967.57	-200,756,456.09
Ingresos Derivados de Financiamientos	0.00	0.00	0.00	0.00	0.00	0.00
Total	357,150,423.66	-81,623,647.91	275,526,775.75	157,748,468.96	157,957,707.24	-199,192,716.42
				Ingresos excedentes		

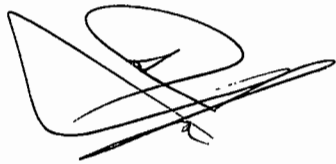
Instituto Estatal Electoral
Estado Analítico de Ingresos
Del 01 de enero al 30 de junio de 2020

Estado Analítico de Ingresos Por Fuente de Financiamiento	Ingreso					Diferencia (6= 5 - 1)
	Estimado	Ampliaciones y Reducciones	Modificado	Devengado	Recaudado	
	1	2	(3= 1 + 2)	4	5	
Ingresos del Poder Ejecutivo Federal o Estatal y de los Municipios	0.00	0.00	0.00	1,563,739.67	1,563,739.67	1,563,739.67
Impuestos	0.00	0.00	0.00	0.00	0.00	0.00
Cuotas y Aportaciones de Seguridad Social	0.00	0.00	0.00	0.00	0.00	0.00
Contribuciones de Mejoras	0.00	0.00	0.00	0.00	0.00	0.00
Derechos	0.00	0.00	0.00	0.00	0.00	0.00
Productos	0.00	0.00	0.00	1,563,739.67	1,563,739.67	1,563,739.67
Aprovechamientos	0.00	0.00	0.00	0.00	0.00	0.00
Participaciones, Aportaciones, Convenios, Incentivos Derivados de la Colaboración Fiscal y Fondos Distintos de Aportaciones	0.00	0.00	0.00	0.00	0.00	0.00
Transferencias, Asignaciones, Subsidios y Subvenciones, y Pensiones y Jubilaciones	0.00	0.00	0.00	0.00	0.00	0.00
Ingresos de los Entes Públicos de los Poderes Legislativo y Judicial, de los Órganos Autónomos y del Sector Paraestatal o Paramunicipal, así como de las Empresas Productivas del Estado	357,150,423.66	-81,623,647.91	275,526,775.75	156,184,729.29	156,393,967.57	-200,756,456.09
Cuotas y Aportaciones de Seguridad Social	0.00	0.00	0.00	0.00	0.00	0.00
Productos	0.00	0.00	0.00	0.00	0.00	0.00
Ingresos por Venta de Bienes, Presentación de Servicios y Otros Ingresos	0.00	0.00	0.00	0.00	0.00	0.00
Transferencias, Asignaciones, Subsidios y Subvenciones, y Pensiones y Jubilaciones	357,150,423.66	-81,623,647.91	275,526,775.75	156,184,729.29	156,393,967.57	-200,756,456.09
Ingresos Derivados de Financiamientos	0.00	0.00	0.00	0.00	0.00	0.00
Ingresos Derivados de Financiamientos	0.00	0.00	0.00	0.00	0.00	0.00
Total	357,150,423.66	-81,623,647.91	275,526,775.75	157,748,468.96	157,957,707.24	-199,192,716.42
				Ingresos excedentes		





Instituto Estatal Electoral
Estado Analítico del Ejercicio del Presupuesto de Egresos
Clasificación Administrativa
Del 01 de enero al 30 de junio de 2020

Concepto	Egresos					Subejercicio
	Aprobado	Ampliaciones/ (Reducciones)	Modificado	Devengado	Pagado	
	1	2	3 = (1+2)	4	5	
INSTITUTO ESTATAL ELECTORAL	357,150,423.66	-81,623,647.91	275,526,775.75	106,642,180.77	105,915,331.58	168,884,594.98
Total del Gasto	357,150,423.66	-81,623,647.91	275,526,775.75	106,642,180.77	105,915,331.58	168,884,594.98




Instituto Estatal Electoral
Estado Analítico del Ejercicio del Presupuesto de Egresos
Clasificación Económica (por Tipo de Gasto)
Del 01 de enero al 30 de junio de 2020

Concepto	Egresos					Subejercicio
	Aprobado	Ampliaciones/ (Reducciones)	Modificado	Devengado	Pagado	
	1	2	3 = (1+2)	4	5	
Gasto Corriente	352,869,063.50	-79,957,836.56	272,911,226.94	106,642,180.77	105,915,331.58	166,269,046.17
Gasto de Capital	4,281,360.76	-1,665,811.44	2,615,549.32	0.00	0.00	2,615,549.32
Amortización de la Deuda y Disminución de Pasivos	0.00	0.00	0.00	0.00	0.00	0.00
Pensiones y Jubilaciones	0.00	0.00	0.00	0.00	0.00	0.00
Participaciones	0.00	0.00	0.00	0.00	0.00	0.00
Total del Gasto	357,150,424.26	-81,623,648.00	275,526,776.26	106,642,180.77	105,915,331.58	168,884,595.49





Instituto Estatal Electoral						
Estado Analítico del Ejercicio del Presupuesto de Egresos						
Clasificación por Objeto del Gasto (Capítulo y Concepto)						
Del 01 de enero al 30 de junio de 2020						
Concepto	Egresos					Subejercicio
	Aprobado	Ampliaciones/ (Reducciones)	Modificado	Devengado	Pagado	
	1	2	3 = (1+2)	4	5	6 = (3 - 4)
Servicios Personales	101,779,030.20	-19,348,284.07	86,430,786.13	28,714,571.57	28,588,153.33	59,716,194.58
Remuneraciones al Personal de Carácter Permanente	25,255,572.51	-2,678,873.82	22,576,698.69	8,283,821.30	8,283,821.30	14,292,877.59
Remuneraciones al Personal de Carácter Transitorio	32,183,842.00	-4,970,754.91	27,213,087.09	8,434,384.18	8,434,384.18	19,078,522.93
Remuneraciones Adicionales y Especiales	34,351,874.70	-4,893,831.95	29,458,042.75	8,348,932.35	8,348,932.35	21,108,110.40
Seguridad Social	9,450,958.85	-1,107,003.59	8,343,955.26	1,622,853.78	1,498,338.15	4,721,102.50
Otras Prestaciones Sociales y Económicas	150,000.00	0.00	150,000.00	23,600.00	21,699.27	128,400.00
Provisiones	0.00	0.00	0.00	0.00	0.00	0.00
Pago de Estímulos a Servidores Públicos	388,981.14	0.00	388,981.14	0.00	0.00	388,981.14
Materiales y Suministros	5,198,807.13	-1,005,574.03	4,191,233.05	690,690.49	643,411.18	3,500,542.56
Materiales de Administración, Emisión de Documentos y Artículos Oficiales	2,010,730.00	-382,038.87	1,648,691.33	357,843.34	356,554.54	1,290,847.99
Alimentos y Utensilios	623,661.88	-139,320.00	484,341.88	44,146.70	38,902.85	440,195.18
Materiales Primas y Materiales de Producción y Comercialización	0.00	0.00	0.00	0.00	0.00	0.00
Materiales y Artículos de Construcción y de Reparación	0.00	0.00	0.00	0.00	0.00	0.00
Productos Químicos, Farmacéuticos y de Laboratorio	0.00	0.00	0.00	0.00	0.00	0.00
Combustibles, Lubricantes y Aditivos	2,146,368.58	-475,215.41	1,671,153.17	235,908.42	195,161.94	1,435,244.73
Vestuario, Blancos, Prendas de Protección y Artículos Deportivos	155,800.00	0.00	155,800.00	52,792.03	52,792.03	103,007.97
Materiales y Suministros Para Seguridad	0.00	0.00	0.00	0.00	0.00	0.00
Herramientas, Refacciones y Accesorios Menores	260,248.87	-29,000.00	231,248.87	0.00	0.00	231,248.87
Servicios Generales	22,338,054.17	-9,318,681.93	13,019,372.24	2,457,832.07	1,904,680.78	20,558,560.12
Servicios Básicos	4,865,824.25	-1,219,448.86	3,646,375.39	648,369.43	552,015.52	2,998,007.98
Servicios de Arrendamiento	1,352,082.00	-178,400.00	1,173,682.00	78,401.48	78,402.00	1,095,280.52
Servicios Profesionales, Científicos, Técnicos y Otros Servicios	4,799,069.47	-2,292,847.45	2,506,222.02	798,105.97	427,799.10	1,708,118.05
Servicios Financieros, Bancarios y Correo	1,168,233.52	-550,000.00	618,233.52	11,187.43	7,040.98	605,068.09
Servicios de Instalación, Reparación, Mantenimiento y Conservación	4,456,888.78	-331,000.00	4,125,888.78	383,877.21	378,937.21	3,742,099.57
Servicios de Comunicación Social y Publicidad	2,703,832.00	-1,031,478.00	1,672,354.00	101,426.80	25,912.00	1,570,727.40
Servicios de Tránsito y Viaje	8,612,515.15	-2,677,145.84	5,935,369.31	241,444.38	3,635,924.93	3,635,924.93
Servicios Oficiales	1,902,403.00	-877,892.87	1,024,510.13	121,524.57	121,524.57	603,390.78
Otros Servicios Generales	4,778,403.00	-182,851.18	4,615,551.84	75,805.00	75,805.00	4,537,946.84
Transferencias, Asignaciones, Subsidios y Otras Ayudas	153,558,172.00	0.00	153,558,172.00	78,779,087.00	78,779,088.64	78,779,085.00
Transferencias Internas y Asignaciones al Sector Público	0.00	0.00	0.00	0.00	0.00	0.00
Transferencias al Resto del Sector Público	0.00	0.00	0.00	0.00	0.00	0.00
Subsidios y Subvenciones	0.00	0.00	0.00	0.00	0.00	0.00
Ayudas Sociales	153,558,172.00	0.00	153,558,172.00	78,779,087.00	78,779,088.64	78,779,085.00
Pensiones y Jubilaciones	0.00	0.00	0.00	0.00	0.00	0.00
Transferencias a Fideicomisos, Mandatos y Otros Análogo	0.00	0.00	0.00	0.00	0.00	0.00
Transferencias a la Seguridad Social	0.00	0.00	0.00	0.00	0.00	0.00
Donativos	0.00	0.00	0.00	0.00	0.00	0.00
Transferencias al Exterio	0.00	0.00	0.00	0.00	0.00	0.00
Bienes Muebles, Inmuebles e Intangibles	4,281,360.78	-1,665,811.04	2,615,549.72	0.00	0.00	2,615,549.72
Mobiliario y Equipo de Administración	3,445,060.78	-1,612,451.04	1,832,609.72	0.00	0.00	1,832,609.72
Mobiliario y Equipo Educativo y Recreativo	0.00	0.00	0.00	0.00	0.00	0.00
Equipo e Instrumental Médico y de Laboratorio	0.00	0.00	0.00	0.00	0.00	0.00
Vehículos y Equipo de Transporte	0.00	0.00	0.00	0.00	0.00	0.00
Equipo de Defensa y Seguridad	0.00	0.00	0.00	0.00	0.00	0.00
Maquinaria, Otros Equipos y Herramientas	836,300.00	-53,360.00	782,940.00	0.00	0.00	782,940.00
Activos Biológicos	0.00	0.00	0.00	0.00	0.00	0.00
Bienes Inmuebles	0.00	0.00	0.00	0.00	0.00	0.00
Activos Intangibles	0.00	0.00	0.00	0.00	0.00	0.00
Inversión Pública	0.00	0.00	0.00	0.00	0.00	0.00
Obra Pública en Bienes de Dominio Público	0.00	0.00	0.00	0.00	0.00	0.00
Obra Pública en Bienes Propios	0.00	0.00	0.00	0.00	0.00	0.00
Proyectos Productivos y Acciones de Fomento	0.00	0.00	0.00	0.00	0.00	0.00
Inversiones Financieras y Otras Provisiones	60,000,000.00	-54,285,338.74	5,714,661.26	0.00	0.00	5,714,661.26
Inversiones Para el Fomento de Actividades Productivas	0.00	0.00	0.00	0.00	0.00	0.00
Acciones y Participaciones de Capital	0.00	0.00	0.00	0.00	0.00	0.00
Compra de Títulos y Valores	0.00	0.00	0.00	0.00	0.00	0.00
Concesión de Préstamos	0.00	0.00	0.00	0.00	0.00	0.00
Inversiones en Fideicomisos, Mandatos y Otros Análogo	0.00	0.00	0.00	0.00	0.00	0.00
Otras Inversiones Financieras	0.00	0.00	0.00	0.00	0.00	0.00
Provisiones para Contingencias y Otras Erogaciones Especiales	60,000,000.00	-54,285,338.74	5,714,661.26	0.00	0.00	5,714,661.26
Participaciones y Aportaciones (H=h1+h2+h3)	0.00	0.00	0.00	0.00	0.00	0.00
Participaciones	0.00	0.00	0.00	0.00	0.00	0.00
Aportaciones	0.00	0.00	0.00	0.00	0.00	0.00
Convenios	0.00	0.00	0.00	0.00	0.00	0.00
Deuda Pública	0.00	0.00	0.00	0.00	0.00	0.00
Amortización de la Deuda Pública	0.00	0.00	0.00	0.00	0.00	0.00
Intereses de la Deuda Pública	0.00	0.00	0.00	0.00	0.00	0.00
Comisiones de la Deuda Pública	0.00	0.00	0.00	0.00	0.00	0.00
Gastos de la Deuda Pública	0.00	0.00	0.00	0.00	0.00	0.00
Costo por Coberturas	0.00	0.00	0.00	0.00	0.00	0.00
Apoyos Financieros	0.00	0.00	0.00	0.00	0.00	0.00
Aduanos de Ejercicios Fiscales Anteriores (ADEFAS)	0.00	0.00	0.00	0.00	0.00	0.00
Total del Gasto	387,150,424.38	-81,623,647.91	275,526,776.35	106,842,181.13	105,915,331.78	188,884,595.23

Instituto Estatal Electoral
Estado Analítico del Ejercicio del Presupuesto de Egresos
Clasificación Funcional (Finalidad y Función)
Del 01 de enero al 30 de junio de 2020

Concepto	Egresos					Subejercicio 6 = (3 - 4)
	Aprobado	Ampliaciones/ (Reducciones)	Modificado	Devengado	Pagado	
	1	2	3 = (1 + 2)	4	5	
Gobierno	357,150,424.15	-81,623,647.91	275,526,776.24	106,642,180.77	105,915,331.58	168,884,595.47
Legislación	0.00	0.00	0.00	0.00	0.00	0.00
Justicia	0.00	0.00	0.00	0.00	0.00	0.00
Coordinación de la Política de Gobierno	357,150,424.15	-81,623,647.91	275,526,776.24	106,642,180.77	105,915,331.58	168,884,595.47
Relaciones Exteriores	0.00	0.00	0.00	0.00	0.00	0.00
Asuntos Financieros y Hacendarios	0.00	0.00	0.00	0.00	0.00	0.00
Seguridad Nacional	0.00	0.00	0.00	0.00	0.00	0.00
Asuntos de Orden Público y de Seguridad Interior	0.00	0.00	0.00	0.00	0.00	0.00
Otros Servicios Generales	0.00	0.00	0.00	0.00	0.00	0.00
Desarrollo Social	0.00	0.00	0.00	0.00	0.00	0.00
Protección Ambiental	0.00	0.00	0.00	0.00	0.00	0.00
Vivienda y Servicios a la Comunidad	0.00	0.00	0.00	0.00	0.00	0.00
Salud	0.00	0.00	0.00	0.00	0.00	0.00
Recreación, Cultura y Otras Manifestaciones Sociales	0.00	0.00	0.00	0.00	0.00	0.00
Educación	0.00	0.00	0.00	0.00	0.00	0.00
Protección Social	0.00	0.00	0.00	0.00	0.00	0.00
Otros Asuntos Sociales	0.00	0.00	0.00	0.00	0.00	0.00
Desarrollo Económico	0.00	0.00	0.00	0.00	0.00	0.00
Asuntos Económicos, Comerciales y Laborales en General	0.00	0.00	0.00	0.00	0.00	0.00
Agropecuaria, Silvicultura, Pesca y Caza	0.00	0.00	0.00	0.00	0.00	0.00
Combustibles y Energía	0.00	0.00	0.00	0.00	0.00	0.00
Minería, Manufacturas y Construcción	0.00	0.00	0.00	0.00	0.00	0.00
Transporte	0.00	0.00	0.00	0.00	0.00	0.00
Comunicaciones	0.00	0.00	0.00	0.00	0.00	0.00
Turismo	0.00	0.00	0.00	0.00	0.00	0.00
Ciencia, Tecnología e Innovación	0.00	0.00	0.00	0.00	0.00	0.00
Otras Industrias y Otros Asuntos Económicos	0.00	0.00	0.00	0.00	0.00	0.00
Otras no Clasificadas en Funciones Anteriores	0.00	0.00	0.00	0.00	0.00	0.00
Transacciones de la Deuda Pública / Costo Financiero de la Deuda	0.00	0.00	0.00	0.00	0.00	0.00
Transferencias, Participaciones y Aportaciones Entre Diferentes Niveles y Ordenes de Gobierno	0.00	0.00	0.00	0.00	0.00	0.00
Saneamiento del Sistema Financiero	0.00	0.00	0.00	0.00	0.00	0.00
Adeudos de Ejercicios Fiscales Anteriores	0.00	0.00	0.00	0.00	0.00	0.00
	357,150,424.15	-81,623,647.91	275,526,776.24	106,642,180.77	105,915,331.58	168,884,595.47

Instituto Estatal Electoral			
Endeudamiento Neto			
Del 01 de enero al 30 de junio de 2020			
Identificación de Crédito o Instrumento	Contratación / Colocación	Amortización	Endeudamiento Neto
	A	B	C = A - B
Créditos Bancarios			
			0.00
			0.00
			0.00
			0.00
			0.00
			0.00
			0.00
			0.00
Total de Créditos Bancarios	0.00	0.00	0.00
Otros Instrumentos de Deuda			
			0.00
			0.00
			0.00
			0.00
			0.00
			0.00
			0.00
Total Otros Instrumentos de Deuda	0.00	0.00	0.00
TOTAL	0.00	0.00	0.00

Instituto Estatal Electoral Intereses de la Deuda Del 01 de enero al 30 de junio de 2020		
Identificación de Crédito o Instrumento	Devengado	Pagado
Créditos Bancarios		
Total de Intereses de Créditos Bancarios	0.00	0.00
Otros Instrumentos de Deuda		
Total de Intereses de Otros Instrumentos de Deuda	0.00	0.00
TOTAL	0.00	0.00




Instituto Estatal Electoral
Flujo de Fondos
Del 01 de enero al 30 de junio de 2020

Concepto	Estimado	Ampliaciones y Reducciones	Modificado	Devengado	Recaudado
	1	2	(3= 1 + 2)	4	5
Ingresos					
Impuestos	0.00	0.00	0.00	0.00	0.00
Cuotas y Aportaciones de Seguridad Social	0.00	0.00	0.00	0.00	0.00
Contribuciones de Mejoras	0.00	0.00	0.00	0.00	0.00
Derechos	0.00	0.00	0.00	0.00	0.00
Productos	0.00	0.00	0.00	1,563,739.67	1,563,739.67
Aprovechamientos	0.00	0.00	0.00	0.00	0.00
Ingresos por Venta de Bienes, Presentación de Servicios y Otros Ingresos	0.00	0.00	0.00	0.00	0.00
Participaciones, Aportaciones, Convenios, Incentivos Derivados de la Colaboración Fiscal y Fondos Distintos de Aportaciones	0.00	0.00	0.00	0.00	0.00
Transferencias, Asignaciones, Subsidios y Subvenciones, y Pensiones y Jubilaciones	357,150,423.66	-81,623,647.91	275,526,775.75	156,184,729.29	156,393,967.57
Ingresos Derivados de Financiamientos	0.00	0.00	0.00	0.00	0.00
Total de Ingresos	357,150,423.66	-81,623,647.91	275,526,775.75	157,748,468.96	157,957,707.24
Concepto	Aprobado	Ampliaciones y Reducciones	Modificado	Devengado	Pagado
	1	2	(3= 1 + 2)	4	5
Egresos					
Servicios Personales	101,779,030.20	-15,348,264.07	86,430,766.13	26,714,571.57	26,588,153.23
Materiales y Suministros	5,196,807.13	-1,005,574.08	4,191,233.05	690,690.49	643,411.16
Servicios Generales	32,335,054.17	-9,318,661.98	23,016,392.19	2,457,832.07	1,904,680.76
Transferencias, Asignaciones, Subsidios y Otras Ayudas	153,558,171.40	0.00	153,558,171.40	76,779,087.00	76,779,086.64
Bienes Muebles, Inmuebles e Intangibles	4,281,360.76	-1,665,811.04	2,615,549.72	0.00	0.00
Inversión Pública	0.00	0.00	0.00	0.00	0.00
Inversiones Financieras y Otras Provisiones	60,000,000.00	-54,285,336.74	5,714,663.26	0.00	0.00
Participaciones y Aportaciones	0.00	0.00	0.00	0.00	0.00
Deuda Pública	0.00	0.00	0.00	0.00	0.00
Total de Egresos	357,150,423.66	-81,623,647.91	275,526,775.75	106,642,181.13	105,915,331.79
Superávit	0.00	0.00	0.00	51,106,287.83	52,042,375.45

Instituto Estatal Electoral
Gasto por Categoría Programática
Del 01 de enero al 30 de junio de 2020

Concepto	Egresos					Subejercicio 6 = (3 - 4)
	Aprobado	Ampliaciones/ (Reducciones)	Modificado	Devengado	Pagado	
	1	2	3 = (1 + 2)	4	5	
Programas						
Subsidios: Sector Social y Privado o Entidades Federativas y Municipios	0.00	0.00	0.00	0.00	0.00	0.00
Sujetos a Reglas de Operación	0.00	0.00	0.00	0.00	0.00	0.00
Otros Subsidios	0.00	0.00	0.00	0.00	0.00	0.00
Desempeño de las Funciones	357,150,423.66	-81,623,647.91	275,526,775.75	106,642,180.77	105,915,331.58	168,884,594.98
Prestación de Servicios Públicos	0.00	0.00	0.00	0.00	0.00	0.00
Provisión de Bienes Públicos	0.00	0.00	0.00	0.00	0.00	0.00
Planeación, seguimiento y evaluación de políticas públicas	0.00	0.00	0.00	0.00	0.00	0.00
Promoción y fomento	0.00	0.00	0.00	0.00	0.00	0.00
Regulación y supervisión	0.00	0.00	0.00	0.00	0.00	0.00
Funciones de las Fuerzas Armadas (Únicamente Gobierno Federal)	0.00	0.00	0.00	0.00	0.00	0.00
Específicos	357,150,423.66	-81,623,647.91	275,526,775.75	106,642,180.77	105,915,331.58	168,884,594.98
Proyectos de Inversión	0.00	0.00	0.00	0.00	0.00	0.00
Administrativos y de Apoyo	0.00	0.00	0.00	0.00	0.00	0.00
Apoyo al proceso presupuestario y para mejorar la eficiencia institucional	0.00	0.00	0.00	0.00	0.00	0.00
Apoyo a la función pública y al mejoramiento de la gestión	0.00	0.00	0.00	0.00	0.00	0.00
Operaciones ajenas	0.00	0.00	0.00	0.00	0.00	0.00
Compromisos	0.00	0.00	0.00	0.00	0.00	0.00
Obligaciones de cumplimiento de resolución jurisdiccional	0.00	0.00	0.00	0.00	0.00	0.00
Desastres Naturales	0.00	0.00	0.00	0.00	0.00	0.00
Obligaciones	0.00	0.00	0.00	0.00	0.00	0.00
Pensiones y jubilaciones	0.00	0.00	0.00	0.00	0.00	0.00
Aportaciones a la seguridad social	0.00	0.00	0.00	0.00	0.00	0.00
Aportaciones a fondos de estabilización	0.00	0.00	0.00	0.00	0.00	0.00
Aportaciones a fondos de inversión y reestructura de pensiones	0.00	0.00	0.00	0.00	0.00	0.00
Programas de Gasto Federalizado (Gobierno Federal)	0.00	0.00	0.00	0.00	0.00	0.00
Gasto Federalizado	0.00	0.00	0.00	0.00	0.00	0.00
Participaciones a entidades federativas y municipios	0.00	0.00	0.00	0.00	0.00	0.00
Costo financiero, deuda o apoyos a deudores y ahorradores de la banca	0.00	0.00	0.00	0.00	0.00	0.00
Adeudos de ejercicios fiscales anteriores	0.00	0.00	0.00	0.00	0.00	0.00
Total del Gasto	357,150,423.66	-81,623,647.91	275,526,775.75	106,642,180.77	105,915,331.58	168,884,594.98