

**Instituto Estatal Electoral**  
**Presente.**

De conformidad con lo dispuesto por el último párrafo del artículo 30 de los Lineamientos para la Presentación de la Cuenta Pública Anual e Informes Financieros Trimestrales de los Entes Públicos del Estado de Chihuahua, la Auditoría Superior del Estado de Chihuahua emite el presente Acuse de Recibo, manifestando que en cumplimiento a lo establecido en los artículos 64 y 83 ter de la Constitución Política del Estado de Chihuahua, el Ente Público denominado Instituto Estatal Electoral ha presentado el Informe Financiero correspondiente al 3er Trimestre del ejercicio 2020, a través del Sistema de Información Financiera, en cumplimiento a lo dispuesto por los artículos 11, 19, 22 y 30 de los Lineamientos antes citados, habiéndose recibido la documentación requerida en los siguientes términos:

No.	Nombre del Documento	Estatus	Sello Digital
1	Estado de Actividades	Recibido	3302860000202000003erTrimestre000020201031085710
2	Estado de Situación Financiera	Recibido	3302870000202000003erTrimestre000020201031085902
3	Estado de Variación en la Hacienda Pública	Recibido	3302810000202000003erTrimestre000020201031090155
4	Estado de Cambios en la Situación Financiera	Recibido	3302880000202000003erTrimestre000020201031090352
5	Estado de Flujos de Efectivo	Recibido	3302800000202000003erTrimestre000020201031090600
6	Informe Sobre Pasivos Contingentes	No Recibido	
7	Notas a los Estados Financieros-Desglose	Recibido	3302830000202000003erTrimestre000020201031091059
8	Notas a los Estados Financieros-Memoria	Recibido	3303130000202000003erTrimestre000020201031091251
9	Notas a los Estados Financieros-Gestión Adm	Recibido	3303140000202000003erTrimestre000020201031091521
10	Estado Analítico del Activo	Recibido	3302840000202000003erTrimestre000020201031091755
11	Estado Analítico de la Deuda y Otros Pasivos	Recibido	3302850000202000003erTrimestre000020201031091948
13	Estado Analítico de Ingresos - Rubro Ingresos	Recibido	3302930000202000003erTrimestre000020201031082737
14	Estado Analítico de Ingresos-Fuente Financiamiento	Recibido	3302940000202000003erTrimestre000020201031082919
15	Estado Analítico de Ingresos-C. Económica	Recibido	3302950000202000003erTrimestre000020201031083010
16	Estado Analítico Ejer. del Pres.Egresos-CA(Depecia)	Recibido	3302980000202000003erTrimestre000020201031083409
18	Edo. Analítico Ejer. Pres.Egresos-CA(Sector Par.)	No Recibido	
19	Edo. Analítico del Ejercicio del Pres.Egresos-CEc	Recibido	3302970000202000003erTrimestre000020201031083510
20	Estado Analítico del Ejercicio del Pres.Egreso-COG	Recibido	3302960000202000003erTrimestre000020201031083708
21	Estado Analítico Ejer.Pres.Egresos-Funcional(FyF)	Recibido	3303000000202000003erTrimestre000020201031083812
22	Endeudamiento Neto	Recibido	3302890000202000003erTrimestre000020201028132115
23	Intereses de la Deuda	Recibido	3302900000202000003erTrimestre000020201028132241
24	Flujo de Fondos	Recibido	3303010000202000003erTrimestre000020201031083952
25	Gasto por Categoría Programática	Recibido	3302910000202000003erTrimestre000020201031084052
26	Programas y Proyectos de Inversión	No Recibido	
28	Relación de Bienes Muebles	Recibido	3303020000202000003erTrimestre000020201028133129

29	Relación de Bienes Inmuebles	Recibido	3303030000202000003erTrimestre000020201028141305
34	Balanza de Comprobación de 1° a último nivel	Recibido	
35	Auxiliares de Mayor	Recibido	
36	Estado de Situación Financiera Detallado	Recibido	3303040000202000003erTrimestre000020201031084150
37	Inf. Analít. de la Deuda Pública y Otros Pasivos	Recibido	3303050000202000003erTrimestre000020201031084241
38	Inf. Analít. de Obligaciones Dif. de Financiam.	Recibido	3303060000202000003erTrimestre000020201031084443
39	Balance Presupuestario	Recibido	3303070000202000003erTrimestre000020201031084526
40	Estado Analítico de Ingresos Detallado	Recibido	3303080000202000003erTrimestre000020201031084612
41	Estado Analítico Ejer.Pres.Egresos Det-COG	Recibido	3303090000202000003erTrimestre000020201031084703
42	Estado Analítico Ejer.Pres.Egresos Det-CA	Recibido	3303100000202000003erTrimestre000020201031084754
43	Estado Analítico Ejer.Pres.Egresos Det-CF	Recibido	3303110000202000003erTrimestre000020201031084901
44	Estado Analítico Ejer.Pres.Egresos Det-SP	Recibido	3303120000202000003erTrimestre000020201031085112

La información presentada en la relación que antecede corresponde a la totalidad de documentos presentados por el Ente Público denominado Instituto Estatal Electoral y recibidos por la Auditoría Superior del Estado por concepto del Informe Financiero correspondiente al 3er Trimestre del ejercicio 2020.

Asimismo, se hace de su conocimiento que esta Entidad de Fiscalización Superior continuará con el proceso de validación de la información presentada, reservándose el derecho a solicitar información adicional a la presentada a través de este medio, en términos de lo dispuesto por el artículo 72, fracciones VII y XIV de la Ley de Fiscalización Superior del Estado de Chihuahua.

**ATENTAMENTE**

**LIC. HÉCTOR ALBERTO ACOSTA FÉLIX**  
**AUDITOR SUPERIOR DEL ESTADO DE CHIHUAHUA**

**Sello Digital de Acuse: 70000202000003erTrimestre000020201031093**

"2020, Por un Nuevo Federalismo Fiscal, Justo y Equitativo"  
"2020, Año de la Sanidad Vegetal"

**Lic. Héctor Alberto Acosta Félix**  
**Auditor Superior del Estado**

En cumplimiento a lo establecido en los artículos 64 y 83 ter de la Constitución Política del Estado de Chihuahua, se informa que, a través del Sistema de Información Financiera, se han presentado los Informes Financieros correspondientes al 3er Trimestre del ejercicio 2020 del Ente Público denominado Instituto Estatal Electoral. En razón de lo anterior, se relaciona la documentación que fue presentada a través del Sistema de Información Financiera:

No.	Nombre del Documento	Estatus	Sello Digital
1	Estado de Actividades	Recibido	3302860000202000003erTrimestre0000202010 31085710
2	Estado de Situación Financiera	Recibido	3302870000202000003erTrimestre0000202010 31085902
3	Estado de Variación en la Hacienda Pública	Recibido	3302810000202000003erTrimestre0000202010 31090155
4	Estado de Cambios en la Situación Financiera	Recibido	3302880000202000003erTrimestre0000202010 31090352
5	Estado de Flujos de Efectivo	Recibido	3302800000202000003erTrimestre0000202010 31090600
6	Informe Sobre Pasivos Contingentes	Justificado	
7	Notas a los Estados Financieros-Desglose	Recibido	3302830000202000003erTrimestre0000202010 31091059
8	Notas a los Estados Financieros-Memoria	Recibido	3303130000202000003erTrimestre0000202010 31091251
9	Notas a los Estados Financieros-Gestión Adm	Recibido	3303140000202000003erTrimestre0000202010 31091521
10	Estado Analítico del Activo	Recibido	3302840000202000003erTrimestre0000202010 31091755
11	Estado Analítico de la Deuda y Otros Pasivos	Recibido	3302850000202000003erTrimestre0000202010 31091948
13	Estado Analítico de Ingresos - Rubro Ingresos	Recibido	3302930000202000003erTrimestre0000202010 31082737
14	Estado Analítico de Ingresos-Fuente Financiamiento	Recibido	3302940000202000003erTrimestre0000202010 31082919
15	Estado Analítico de Ingresos-C. Económica	Recibido	3302950000202000003erTrimestre0000202010 31083010

16	Estado Analítico Ejer. del Pres.Egresos-CA(Depecia)	Recibido	3302980000202000003erTrimestre0000202010 31083409
18	Edo. Analítico Ejer. Pres.Egresos-CA(Sector Par.)	Justificado	
19	Edo. Analítico del Ejercicio del Pres.Egresos-CEc	Recibido	3302970000202000003erTrimestre0000202010 31083510
20	Estado Analítico del Ejercicio del Pres.Egreso-COG	Recibido	3302960000202000003erTrimestre0000202010 31083708
21	Estado Analítico Ejer.Pres.Egresos-Funcional(FyF)	Recibido	3303000000202000003erTrimestre0000202010 31083812
22	Endeudamiento Neto	Recibido	3302890000202000003erTrimestre0000202010 28132115
23	Intereses de la Deuda	Recibido	3302900000202000003erTrimestre0000202010 28132241
24	Flujo de Fondos	Recibido	3303010000202000003erTrimestre0000202010 31083952
25	Gasto por Categoría Programática	Recibido	3302910000202000003erTrimestre0000202010 31084052
26	Programas y Proyectos de Inversión	Justificado	
28	Relación de Bienes Muebles	Recibido	3303020000202000003erTrimestre0000202010 28133129
29	Relación de Bienes Inmuebles	Recibido	3303030000202000003erTrimestre0000202010 28141305
34	Balanza de Comprobación de 1° a último nivel	Recibido	
35	Auxiliares de Mayor	Recibido	
36	Estado de Situación Financiera Detallado	Recibido	3303040000202000003erTrimestre0000202010 31084150
37	Inf. Analít. de la Deuda Pública y Otros Pasivos	Recibido	3303050000202000003erTrimestre0000202010 31084241
38	Inf. Analít. de Obligaciones Dif. de Financiam.	Recibido	3303060000202000003erTrimestre0000202010 31084443
39	Balance Presupuestario	Recibido	3303070000202000003erTrimestre0000202010 31084526

40	Estado Analítico de Ingresos Detallado	Recibido	3303080000202000003erTrimestre0000202010 31084612
41	Estado Analítico Ejer.Pres.Egresos Det-COG	Recibido	3303090000202000003erTrimestre0000202010 31084703
42	Estado Analítico Ejer.Pres.Egresos Det-CA	Recibido	3303100000202000003erTrimestre0000202010 31084754
43	Estado Analítico Ejer.Pres.Egresos Det-CF	Recibido	3303110000202000003erTrimestre0000202010 31084901
44	Estado Analítico Ejer.Pres.Egresos Det-SP	Recibido	3303120000202000003erTrimestre0000202010 31085112

La información presentada en la relación que antecede corresponde a la totalidad de documentos generados por el Ente Público denominado Instituto Estatal Electoral, mismos que fueron verificados y validados.

Bajo Protesta de Decir Verdad





C.P. María del Carmen Loya Carmona  
Directora Ejecutiva de Administración



Dra. Claudia Arlett Espino  
Consejera Electoral en funciones de  
Presidenta Provisional


Instituto Estatal Electoral Estado de Actividades Del 01 de enero al 30 de septiembre de 2020 y del 01 de enero al 31 de diciembre de 2019		
	2020	2019
<b>INGRESOS Y OTROS BENEFICIOS</b>		
<b>Ingresos de Gestión</b>	<b>2,438,039.00</b>	<b>2,215,571.00</b>
Impuestos	0.00	0.00
Cuotas y Aportaciones de Seguridad Social	0.00	0.00
Contribuciones de Mejoras	0.00	0.00
Derechos	0.00	0.00
Productos	2,438,039.00	2,215,571.00
Aprovechamientos	0.00	0.00
Ingresos por Venta de Bienes y Prestación de Servicios	0.00	0.00
<b>Participaciones, Aportaciones, Convenios, Incentivos Derivados de la Colaboración Fiscal, Fondos Distintos de Aportaciones, Transferencias, Asignaciones, Subsidios y Subvenciones, y Pensiones y Jubilaciones</b>	<b>225,458,000.00</b>	<b>64,350,575.00</b>
Participaciones, Aportaciones, Convenios, Incentivos Derivados de la Colaboración Fiscal y Fondos Distintos de Aportaciones	0.00	0.00
Transferencias, Asignaciones, Subsidios y Subvenciones, y Pensiones y Jubilaciones	225,458,000.00	64,350,575.00
<b>Otros Ingresos y Beneficios</b>	<b>0.00</b>	<b>1,010,152.00</b>
Ingresos Financieros	0.00	1,001,008.00
Incremento por Variación de Inventarios	0.00	0.00
Disminución del Exceso de Estimaciones por Pérdida o Deterioro u Obsolescencia	0.00	0.00
Disminución del Exceso de Provisiones	0.00	0.00
Otros Ingresos y Beneficios Varios	0.00	9,144.00
<b>Total de Ingresos y Otros Beneficios</b>	<b>227,896,039.00</b>	<b>67,576,298.00</b>
<b>GASTOS Y OTRAS PÉRDIDAS</b>		
<b>Gastos de Funcionamiento</b>	<b>47,805,679.00</b>	<b>49,592,417.00</b>
Servicios Personales	42,274,433.00	42,719,316.00
Materiales y Suministros	1,234,880.00	1,390,316.00
Servicios Generales	4,296,366.00	5,482,785.00
<b>Transferencias, Asignaciones, Subsidios y Otras Ayudas</b>	<b>116,899,525.00</b>	<b>0.00</b>
Transferencias Internas y Asignaciones al Sector Público	0.00	0.00
Transferencias al Resto del Sector Público	0.00	0.00
Subsidios y Subvenciones	0.00	0.00
Ayudas Sociales	116,899,525.00	0.00
Pensiones y Jubilaciones	0.00	0.00
Transferencias a Fideicomisos, Mandatos y Contratos Análogos	0.00	0.00
Transferencias a la Seguridad Social	0.00	0.00
Donativos	0.00	0.00
Transferencias al Exterior	0.00	0.00
<b>Participaciones y Aportaciones</b>	<b>0.00</b>	<b>0.00</b>
Participaciones	0.00	0.00
Aportaciones	0.00	0.00
Convenios	0.00	0.00
<b>Intereses, Comisiones y Otros Gastos de la Deuda Pública</b>	<b>0.00</b>	<b>0.00</b>
Intereses de la Deuda Pública	0.00	0.00
Comisiones de la Deuda Pública	0.00	0.00
Gastos de la Deuda Pública	0.00	0.00
Costo por Coberturas	0.00	0.00
Apoyos Financieros	0.00	0.00
<b>Otros Gastos y Pérdidas Extraordinarias</b>	<b>0.00</b>	<b>0.00</b>
Estimaciones, Depreciaciones, Deterioros, Obsolescencia y Amortizaciones	0.00	0.00
Provisiones	0.00	0.00
Disminución de Inventarios	0.00	0.00
Aumento por Insuficiencia de Estimaciones por Pérdida o Deterioro u Obsolescencia	0.00	0.00
Aumento por Insuficiencia de Provisiones	0.00	0.00
Otros Gastos	0.00	0.00
<b>Inversión Pública</b>	<b>0.00</b>	<b>0.00</b>
Inversión Pública no Capitalizable	0.00	0.00
<b>Total de Gastos y Otras Pérdidas</b>	<b>164,705,204.00</b>	<b>49,592,417.00</b>
<b>Resultados del Ejercicio (Ahorro/Desahorro)</b>	<b>63,190,835.00</b>	<b>17,983,881.00</b>

  
DRA. CLAUDIA ARLETT ESPINO  
CONSEJERA ELECTORAL EN  
FUNCIONES DE PRESIDENTA  
PROVISIONAL

  
C.P. MARÍA DEL CARMEN LOYA CARMONA  
DIRECTORA EJECUTIVA DE ADMINISTRACIÓN


Instituto Estatal Electoral  
Estado de Situación Financiera  
Al 30 de septiembre de 2020 y al 31 de diciembre de 2019

ACTIVO	2020	2019	PASIVO	2020	2019
<b>Activo Circulante</b>			<b>Pasivo Circulante</b>		
Efectivo y Equivalentes	91,624,590.00	48,972,041.00	Cuentas por Pagar a Corto Plazo	6,525,146.00	4,826,609.00
Derechos a Recibir Efectivo o Equivalentes	8,211,262.00	1,602,049.00	Documentos por Pagar a Corto Plazo	0.00	0.00
Derechos a Recibir Bienes o Servicios	37,691.00	0.00	Porción a Corto Plazo de la Deuda Pública a Largo Plazo	0.00	0.00
Inventarios	0.00	0.00	Títulos y Valores a Corto Plazo	0.00	0.00
Almacenes	0.00	0.00	Pasivos Diferidos a Corto Plazo	0.00	0.00
Estimación por Pérdida o Deterioro de Activos Circulantes	0.00	0.00	Fondos y Bienes de Terceros en Garantía y/o Administración a Corto Plazo	0.00	0.00
Otros Activos Circulantes	0.00	0.00	Provisiones a Corto Plazo	0.00	0.00
<b>Total de Activos Circulantes</b>	<b>99,873,543.00</b>	<b>50,574,090.00</b>	Otros Pasivos a Corto Plazo	0.00	0.00
<b>Activo No Circulante</b>			<b>Total de Pasivos Circulantes</b>	<b>6,525,146.00</b>	<b>4,826,609.00</b>
Inversiones Financieras a Largo Plazo	0.00	0.00	<b>Pasivo No Circulante</b>		
Derechos a Recibir Efectivo o Equivalentes a Largo Plazo	125,839.00	74,896.00	Cuentas por Pagar a Largo Plazo	0.00	0.00
Bienes Inmuebles, Infraestructura y Construcciones en Proceso	25,568,197.00	25,568,197.00	Documentos por Pagar a Largo Plazo	0.00	0.00
Bienes Muebles	61,119,166.00	57,453,728.00	Deuda Pública a Largo Plazo	0.00	0.00
Activos Intangibles	0.00	0.00	Pasivos Diferidos a Largo Plazo	0.00	0.00
Depreciación, Deterioro y Amortización Acumulada de Bienes	1,972,896.00	1,972,896.00	Fondos y Bienes de Terceros en Garantía y/o en Administración a Largo Plazo	0.00	0.00
Activos Diferidos	0.00	0.00	Provisiones a Largo Plazo	0.00	0.00
Estimación por Pérdida o Deterioro de Activos no Circulantes	0.00	0.00	<b>Total de Pasivos No Circulantes</b>	<b>0.00</b>	<b>0.00</b>
Otros Activos no Circulantes	0.00	0.00	<b>Total del Pasivo</b>	<b>6,525,146.00</b>	<b>4,826,609.00</b>
<b>Total de Activos No Circulantes</b>	<b>88,786,098.00</b>	<b>85,069,717.00</b>	<b>HACIENDA PÚBLICA/PATRIMONIO</b>		
<b>Total del Activo</b>	<b>188,659,641.00</b>	<b>135,643,807.00</b>	<i>Hacienda Pública/Patrimonio Contribuido</i>	0.00	0.00
			Aportaciones	0.00	0.00
			Donaciones de Capital	0.00	0.00
			Actualización de la Hacienda Pública/Patrimonio	0.00	0.00
			<i>Hacienda Pública/Patrimonio Generado</i>	182,134,495.00	130,617,198.00
			Resultados del Ejercicio (Ahorro/ Desahorro)	63,190,835.00	17,983,661.00
			Resultados de Ejercicios Anteriores	118,943,660.00	112,833,317.00
			Revalúos	0.00	0.00
			Reservas	0.00	0.00
			Rectificaciones de Resultados de Ejercicios Anteriores	0.00	0.00
			<i>Exceso o Insuficiencia en la Actualización de la Hacienda Pública/Patrimonio</i>	0.00	0.00
			Resultado por Posición Monetaria	0.00	0.00
			Resultado por Tenencia de Activos no Monetarios	0.00	0.00
			<b>Total Hacienda Pública/Patrimonio</b>	<b>182,134,495.00</b>	<b>130,617,198.00</b>
			<b>Total del Pasivo y Hacienda Pública/Patrimonio</b>	<b>188,659,641.00</b>	<b>135,643,807.00</b>

  
DRA. CLAUDIA ARLET ESPINO  
CONSEJERA ELECTORAL EN  
FUNCIONES DE PRESIDENTA  
PROVISIONAL

  
C.P. MARÍA DEL CARMEN LOYA CARMONA  
DIRECTORA EJECUTIVA DE ADMINISTRACIÓN

Instituto Estatal Electoral					
Estado de Variación en la Hacienda Pública					
Del 01 de enero al 30 de septiembre de 2020 y del 01 de enero al 31 de diciembre de 2019					
Concepto	Hacienda Pública / Patrimonio Contribuido	Hacienda Pública / Patrimonio Generado de Ejercicios Anteriores	Hacienda Pública / Patrimonio Generado del Ejercicio	Exceso o Insuficiencia en la Actualización de la Hacienda Pública / Patrimonio	Total
Hacienda Pública / Patrimonio Contribuido Neto 2019	0.00				0.00
Aportaciones	0.00				0.00
Donaciones de Capital	0.00				0.00
Actualización de la Hacienda Pública/Patrimonio	0.00				0.00
Hacienda Pública / Patrimonio Generado Neto 2019		114,140,139.00	4,456,634.00		118,596,773.00
Resultados del Ejercicio (Ahorro/Desahorro)			4,456,634.00		4,456,634.00
Resultados de Ejercicios Anteriores		114,371,634.00			114,371,634.00
Revalúos		-231,495.00			-231,495.00
Reservas		0.00			0.00
Rectificaciones de Resultados de Ejercicios Anteriores		0.00			0.00
Exceso o Insuficiencia en la Actualización de la Hacienda Pública / Patrimonio Neto 2019				0.00	0.00
Resultado por Posición Monetaria				0.00	0.00
Resultado por Tenencia de Activos no Monetarios				0.00	0.00
Hacienda Pública / Patrimonio Neto Final 2019	0.00	114,140,139.00	4,456,634.00	0.00	118,596,773.00
Cambios en la Hacienda Pública / Patrimonio Contribuido Neto 2020	0.00				0.00
Aportaciones	0.00				0.00
Donaciones de Capital	0.00				0.00
Actualización de la Hacienda Pública/Patrimonio	0.00				0.00
Variaciones de la Hacienda Pública / Patrimonio Generado Neto 2020		4,456,634.00	63,537,723.00		67,994,357.00
Resultados del Ejercicio (Ahorro/Desahorro)			63,190,835.00		63,190,835.00
Resultados de Ejercicios Anteriores		4,456,634.00	0.00		4,456,634.00
Revalúos			346,888.00		346,888.00
Reservas			0.00		0.00
Rectificaciones de Resultados de Ejercicios Anteriores			0.00		0.00
Cambios en el Exceso o Insuficiencia en la Actualización de la Hacienda Pública / Patrimonio Neto 2020				0.00	0.00
Resultado por Posición Monetaria				0.00	0.00
Resultado por Tenencia de Activos no Monetarios				0.00	0.00
Hacienda Pública / Patrimonio Neto Final 2020	0.00	118,596,773.00	67,994,357.00	0.00	186,591,130.00


  
 DRA. CLAUDIA ARLETT ESPINO  
 CONSEJERA ELECTORAL EN  
 FUNCIONES DE PRESIDENTA  
 PROVISIONAL

  
 C.P. MARÍA DEL CARMEN LOYA CARMONA  
 DIRECTORA EJECUTIVA DE ADMINISTRACIÓN



**Instituto Estatal Electoral**  
**Estado de Cambios en la Situación Financiera**  
**Del 01 de enero al 30 de septiembre de 2020**


ACTIVO	Origen	Aplicación
<b>Activo Circulante</b>	0.00	63,695,534.00
Efectivo y Equivalentes	0.00	63,634,335.00
Derechos a Recibir Efectivo o Equivalentes	0.00	58,617,085.00
Derechos a Recibir Bienes o Servicios	0.00	4,979,559.00
Inventarios	0.00	37,691.00
Almacenes	0.00	0.00
Estimación por Pérdida o Deterioro de Activos Circulantes	0.00	0.00
Otros Activos Circulantes	0.00	0.00
<b>Activo No Circulante</b>	0.00	61,189.00
Inversiones Financieras a Largo Plazo	0.00	0.00
Derechos a Recibir Efectivo o Equivalentes a Largo Plazo	0.00	30,000.00
Bienes Inmuebles, Infraestructura y Construcciones en Proceso	0.00	0.00
Bienes Muebles	0.00	31,199.00
Activos Intangibles	0.00	0.00
Depreciación, Deterioro y Amortización Acumulada de Bienes	0.00	0.00
Activos Diferidos	0.00	0.00
Estimación por Pérdida o Deterioro de Activos No Circulantes	0.00	0.00
Otros Activos no Circulantes	0.00	0.00
<b>PASIVO</b>	157,812.00	0.00
<b>Pasivo Circulante</b>	157,812.00	0.00
Cuentas por Pagar a Corto Plazo	157,812.00	0.00
Documentos por Pagar Corto Plazo	0.00	0.00
Porción a Corto Plazo de la Deuda Pública a Largo Plazo	0.00	0.00
Títulos y Valores a Corto Plazo	0.00	0.00
Pasivos Diferidos a Corto Plazo	0.00	0.00
Fondos y Bienes de Terceros en Garantía y/o Administración a Corto Plazo	0.00	0.00
Provisiones a Corto Plazo	0.00	0.00
Otros Pasivos a Corto Plazo	0.00	0.00
<b>Pasivo No Circulante</b>	0.00	0.00
Cuentas por Pagar a Largo Plazo	0.00	0.00
Documentos por Pagar a Largo Plazo	0.00	0.00
Deuda Pública a Largo Plazo	0.00	0.00
Pasivos Diferidos a Largo Plazo	0.00	0.00
Fondos y Bienes de Terceros en Garantía y/o Administración a Largo Plazo	0.00	0.00
Provisiones a Largo Plazo	0.00	0.00
<b>HACIENDA PÚBLICA / PATRIMONIO</b>	63,537,723.00	0.00
<b>Hacienda Pública / Patrimonio Contribuido</b>	0.00	0.00
Aportaciones	0.00	0.00
Donaciones de Capital	0.00	0.00
Actualización de la Hacienda Pública / Patrimonio	0.00	0.00
<b>Hacienda Pública / Patrimonio Generado</b>	63,537,723.00	0.00
Resultado del Ejercicio (Ahorro/Desahorro)	63,190,835.00	0.00
Resultado de Ejercicios Anteriores	346,888.00	0.00
Revalúos	0.00	0.00
Reservas	0.00	0.00
Rectificaciones de Resultados de Ejercicios Anteriores	0.00	0.00
<b>Exceso o Insuficiencia en la Actualización de la Hacienda Pública / Patrimonio</b>	0.00	0.00
Resultado por Posición Monetaria	0.00	0.00
Resultado por Tenencia de Activos no Monetarios	0.00	0.00

  
 DRA. CLAUDIA ARLETT ESPINO  
 CONSEJERA ELECTORAL EN  
 FUNCIONES DE PRESIDENTA  
 PROVISIONAL

  
 C.P. MARÍA DEL CARMEN LOYA CARMONA  
 DIRECTORA EJECUTIVA DE ADMINISTRACIÓN

**Instituto Estatal Electoral**  
**Estado de Flujos de Efectivo**  
**Del 01 de enero al 30 de septiembre de 2020 y del 01 de enero al 31 de diciembre de 2019**

	2020	2019
<b>Flujos de Efectivo de las Actividades de Operación</b>		
<b>Origen</b>		
Impuestos	227,886,039.00	67,576,288.00
Cuotas y Aportaciones de Seguridad Social	0.00	0.00
Contribuciones de Mejoras	0.00	0.00
Derechos	0.00	0.00
Productos	0.00	0.00
Aprovechamientos	2,438,039.00	2,215,571.00
Ingresos por Venta de Bienes y Prestación de Servicios	0.00	0.00
Participaciones, Aportaciones, Convenios, Incentivos Derivados de la Colaboración Fiscal y Fondos Distintos de Aportaciones	0.00	0.00
Transferencias, Asignaciones, Subsidios y Subvenciones, y Pensiones y Jubilaciones	225,458,000.00	64,350,575.00
Otros Orígenes de Operación	0.00	1,010,152.00
<b>Aplicación</b>	164,705,204.00	49,592,417.00
Servicios Personales	42,274,433.00	42,719,316.00
Materiales y Suministros	1,234,880.00	1,390,316.00
Servicios Generales	4,296,366.00	5,482,785.00
Transferencias Internas y Asignaciones al Sector Público	0.00	0.00
Transferencias al resto del Sector Público	0.00	0.00
Subsidios y Subvenciones	0.00	0.00
Ayudas Sociales	116,899,525.00	0.00
Pensionamientos y Jubilaciones	0.00	0.00
Transferencias a Fideicomisos, Mandatos y Contratos Análogos	0.00	0.00
Transferencias a la Seguridad Social	0.00	0.00
Donativos	0.00	0.00
Transferencias al Exterior	0.00	0.00
Participaciones	0.00	0.00
Aportaciones	0.00	0.00
Convenios	0.00	0.00
Otras Aplicaciones de Operación	0.00	0.00
<b>Flujos Netos de Efectivo por Actividades de Operación</b>	<b>63,190,835.00</b>	<b>17,983,881.00</b>
<b>Flujos de Efectivo de las Actividades de Inversión</b>		
<b>Origen</b>		
Bienes Inmuebles, Infraestructura y Construcciones en Proceso	0.00	0.00
Bienes Muebles	0.00	0.00
Otros Orígenes de Inversión	0.00	0.00
<b>Aplicación</b>	0.00	0.00
Bienes Inmuebles, Infraestructura y Construcciones en Proceso	0.00	0.00
Bienes Muebles	0.00	0.00
Otras Aplicaciones de Inversión	0.00	0.00
<b>Flujos Netos de Efectivo por Actividades de Inversión</b>	<b>0.00</b>	<b>0.00</b>
<b>Flujo de Efectivo de las Actividades de Financiamiento</b>		
<b>Origen</b>		
Endeudamiento Neto	0.00	0.00
Interno	0.00	0.00
Externo	0.00	0.00
Otros Orígenes de Financiamiento	0.00	0.00
<b>Aplicación</b>	4,573,750.00	4,939,282.00
Servicios de la Deuda	0.00	0.00
Interno	0.00	0.00
Externo	0.00	0.00
Otras Aplicaciones de Financiamiento	0.00	0.00
<b>Flujos Netos de Efectivo por Actividades de Financiamiento</b>	<b>4,573,750.00</b>	<b>4,939,282.00</b>
<b>Incremento/Disminución Neta en el Efectivo y Equivalentes al Efectivo</b>	<b>58,617,085.00</b>	<b>13,044,599.00</b>
<b>Efectivo y Equivalentes al Efectivo al Inicio del Ejercicio</b>	<b>33,007,505.00</b>	<b>35,927,443.00</b>
<b>Efectivo y Equivalentes al Efectivo al Final del Ejercicio</b>	<b>91,624,590.00</b>	<b>48,972,041.00</b>

  
**DRA. CLAUDIA ARLETT ESPINO**  
**CONSEJERA ELECTORAL EN**  
**FUNCIONES DE PRESIDENTA**  
**PROVISIONAL**

  
**C.P. MARÍA DEL CARMEN LOYA CARMONA**  
**DIRECTORA EJECUTIVA DE ADMINISTRACIÓN**



INSTITUTO ESTATAL ELECTORAL  
CHIHUAHUA

Chihuahua, Chih., a 30 de octubre de 2020

Oficio Núm. IEE-DEA-034/2020

**LIC. JOSÉ LUIS ALDANA LICONA**  
**AUDITOR ESPECIAL FORENSE DE LA**  
**AUDITORÍA SUPERIOR DEL ESTADO DE**  
**CHIHUAHUA**  
**PRESENTE.**

**ASUNTO:** Justificación a la presentación del documento: Informe Sobre Pasivos Contingentes

Con fundamento en el artículo 31 de los Lineamientos para la Presentación de la Cuenta Pública Anual e Informes Financieros Trimestrales de los Entes Públicos del Estado de Chihuahua, y en términos de lo dispuesto por los artículos 32 y 33 del mismo documento normativo, respetuosamente me permito hacer de su conocimiento lo siguiente:

En relación al Informe Sobre Pasivos Contingentes correspondiente al tercer trimestre del año en curso, me permito realizar la justificación a la omisión de la presentación del mismo, ya que el documento solicitado no aplica para su presentación en razón de que el ente público no tiene información que reportar en el periodo de que se trata.

Por lo antes expuesto, atentamente solicito se me tenga por justificada la presentación del documento indicado, a efecto de evitar el incumplimiento respecto a las obligaciones emanadas de la Ley General de Contabilidad Gubernamental, la Ley de Disciplina Financiera de las Entidades Federativas y los Municipios, la normatividad emitida por el CONAC, la Ley de Presupuesto de Egresos, Contabilidad Gubernamental y Gasto Público del Estado de Chihuahua y demás disposiciones jurídicas aplicables, que tengan por objeto regular la formulación, integración y presentación de la Cuenta Pública Anual y los Informes Financieros Trimestrales de los Entes Públicos.

Siendo de mi entero conocimiento que de conformidad a lo dispuesto en el segundo párrafo del artículo 33 de los Lineamientos para la Presentación de la Cuenta Pública Anual e Informes Financieros Trimestrales de los Entes Públicos del Estado de Chihuahua, en su caso, la justificación a la omisión de presentación del documento no eximirá de su posterior entrega en el plazo, términos y a través del medio indicado por la Auditoría Superior del Estado, si el impedimento en el cual se basa la justificación recae en alguno de los supuestos señalados en los incisos b), c) o d) del artículo 32 de los Lineamientos antes mencionados.

**BAJO PROTESTA DE DECIR VERDAD**

**INSTITUTO ESTATAL ELECTORAL**

**DRA. CLAUDIA ARLETT ESPINO**

**CONSEJERA ELECTORAL EN FUNCIONES DE PRESIDENTA PROVISIONAL**

*"2020, Por un Nuevo Federalismo Fiscal, Justo y Equitativo"*  
*"2020, Año de la Sanidad Vegetal"*

Instituto Estatal Electoral  
 Notas a los Estados Financieros  
 a) NOTAS DE DESGLOSE  
 Al 30 de septiembre de 2020

i) NOTAS AL ESTADO DE SITUACIÓN FINANCIERA

ACTIVO	
<b>A. Efectivo y Equivalentes</b>	
1. Fondos con afectación específica, tipo y monto de los mismos	El saldo de la cuenta de Inversiones Temporales, asciende a \$84 625,161.28 y se refiere a inversiones a la vista con disposición diaria, fácilmente convertibles en efectivo.
2. Inversiones financieras	
Se revelará su tipo, monto, su clasificación en corto o largo plazo, separando aquellas que su vencimiento sea menor a 3 meses	
2.1. A corto plazo	
2.2. A largo plazo	
2.3. Vencimiento menor a 3 meses	
<b>B. Derechos a Recibir Efectivo y Equivalentes y Bienes o Servicios a Recibir</b>	
1. Por Tipo de Contribución	
Se informará el monto que se encuentre pendiente de cobro y por recuperar de hasta cinco ejercicios anteriores	Se encuentra pendiente de recaudar el monto de \$849,630.00, por concepto de subsidio ordinario correspondiente al presupuesto del ejercicio 2016, la cantidad de \$2,172,448.65 por concepto de presupuesto del ejercicio 2019, y la cantidad de \$6,690,035.28 por concepto de presupuesto de enero a septiembre de 2020.
Montos sujetos a algún tipo de juicio con una antigüedad mayor a la señalada y la factibilidad de cobro	
2. Derechos a recibir efectivo y equivalentes, y bienes o servicios a recibir, desagregados por su vencimiento:	
a) Vencimiento a 90 días	
b) Vencimiento de 90 a 180 días	
c) Vencimiento de 180 a 365 días	
d) Vencimiento mayor a 365 días	
Características cualitativas relevantes que afectan a estas cuentas	
<b>C. Bienes Disponibles para su Transformación o Consumo (Inventarios)</b>	
1. Bienes disponibles para su transformación (aquellos que se encuentren en la cuenta de Inventarios)	
a) Información del sistema de costeo	
b) Método de devaluación aplicados a los inventarios	
c) Conveniencia de su aplicación dada la naturaleza de los mismos	
d) Impacto en la Información Financiera por cambios en el método o sistema	
2. Cuenta Almacén	
a) Método de devaluación	
b) Conveniencia de su aplicación	
c) Impacto en la Información Financiera por cambios en el método	
<b>D. Inversiones Financieras</b>	
1. Fidelcomisos	
Recursos asignados por tipo y monto, y características significativas que tengan o puedan tener alguna incidencia en las inversiones financieras	
2. Saldos de las participaciones y aportaciones de capital	
<b>E. Bienes Muebles, Inmuebles e Intangibles</b>	
1. Bienes Muebles e Inmuebles	
a) Se informará de manera agrupada por cuenta, los rubros de Bienes Muebles e Inmuebles, el monto de la depreciación del ejercicio y la acumulada, el método de depreciación, tasas aplicadas y los criterios de aplicación de los mismos.	Los bienes muebles e inmuebles propiedad del Instituto se encuentran registrados a su valor de adquisición o construcción.
b) Características significativas del estado en que se encuentran los activos (Estado del Bien)	
2. Activos Intangibles y Diferidos	
Se informará de manera agrupada por cuenta, los rubros de activos intangibles y diferidos, su monto y naturaleza, amortización del ejercicio, amortización acumulada, tasa y método aplicados	
<b>F. Estimaciones y Deterioros</b>	
Se informarán los criterios utilizados para la determinación de las estimaciones	
a) Estimación de cuentas incobrables	
b) Estimación de inventarios	
c) Deterioro de activos biológicos	
d) Otro criterio aplicable	
<b>G. Otros Activos</b>	
Se informará de las cuentas por tipo:	
1. Circulante	
Montos totales asociados	

C.A.E. 

Características cualitativas significativas que les impacten financieramente	
<b>2. No Circulante</b>	
Montos totales asociados	
Características cualitativas significativas que les impacten financieramente	
<b>PASIVO</b>	
<b>A. Relación de las Cuentas y Documentos por Pagar, desagregados por su vencimiento:</b>	
a) Vencimiento a 90 días	
b) Vencimiento de 90 a 180 días	
c) Vencimiento de 180 a 365 días	
d) Vencimiento mayor a 365 días	
Factibilidad del pago de dichos pasivos	
<b>B. Recursos Localizados en Fondos de Bienes de Terceros en Administración y/o en Garantía</b>	
<b>1. A Corto Plazo</b>	
Naturaleza de los recursos y sus características cualitativas significativas que les afecten o puedan afectarles financieramente	
<b>2. A Largo Plazo</b>	
Naturaleza de los recursos y sus características cualitativas significativas que les afecten o puedan afectarles financieramente	
<b>C. Cuentas de los Pasivos Diferidos y Otros</b>	
<b>1. Pasivos Diferidos</b>	
Se informará el tipo, monto, naturaleza de los recursos, así como las características significativas que les impacten o puedan impactarles financieramente	
<b>2. Otros</b>	
Se informará el tipo, monto, naturaleza de los recursos, así como las características significativas que les impacten o puedan impactarles financieramente	
<b>II) NOTAS AL ESTADO DE ACTIVIDADES</b>	
<b>A. Ingresos de Gestión</b>	Los importe registrados en la cuenta de Otros Productos que Generan Ingresos Corrientes, se refieren a intereses por inversión
<b>1. Impuestos</b>	
Montos totales	
Características significativas	
<b>2. Cuotas y aportaciones de seguridad social</b>	
Montos totales	
Características significativas	
<b>3. Contribuciones de mejoras</b>	
Montos totales	
Características significativas	
<b>4. Derechos</b>	
Montos totales	
Características significativas	
<b>5. Productos</b>	
Montos totales	
Características significativas	
<b>6. Aprovechamientos</b>	
Montos totales	
Características significativas	
<b>7. Ingresos por venta de bienes y prestación de servicios</b>	
Montos totales	
Características significativas	
<b>B. Participaciones, Aportaciones, Convenios, Incentivos Derivados de la Colaboración Fiscal, Fondos Distintos de Aportaciones, Transferencias, Asignaciones, Subsidios y Subvenciones, y Pensiones y Jubilaciones</b>	
<b>1. Participaciones</b>	
Montos totales	
Características significativas	
<b>2. Aportaciones</b>	
Montos totales	
Características significativas	
<b>3. Convenios</b>	
Montos totales	
Características significativas	
<b>4. Incentivos Derivados de la Colaboración Fiscal</b>	
Montos totales	
Características significativas	
<b>5. Fondos Distintos de Aportaciones</b>	
Montos totales	
Características significativas	
<b>6. Transferencias</b>	
Montos totales	
Características significativas	
<b>7. Asignaciones</b>	
Montos totales	
Características significativas	
<b>8. Subsidios y Subvenciones</b>	
Montos totales	
Características significativas	
<b>9. Pensiones y Jubilaciones</b>	
Montos totales	
Características significativas	

C.A.E.



<b>C. Otros Ingresos y Beneficios</b>	
<b>1. Ingresos Financieros</b>	
Montos totales	
Características significativas	
<b>2. Incremento por Variación de Inventarios</b>	
Montos totales	
Características significativas	
<b>3. Disminución del Exceso de Estimaciones por Pérdida o Deterioro u Obsolescencia</b>	
Montos totales	
Características significativas	
<b>4. Disminución del Exceso de Provisiones</b>	
Montos totales	
Características significativas	
<b>5. Otros Ingresos y Beneficios Varios</b>	
Montos totales	
Características significativas	
<b>D. Gastos y Otras Pérdidas</b>	
Explicación de las Cuentas	
<b>1. Gastos de Funcionamiento</b>	
<b>2. Transferencias</b>	
<b>Subsidios y otras ayudas</b>	
<b>3. Participaciones y aportaciones</b>	
<b>4. Otros gastos y pérdidas extraordinarias</b>	
<b>5. Ingresos y gastos extraordinarios, que en lo individual representen el 10% o más del total de los gastos</b>	

**III) NOTAS AL ESTADO DE VARIACIÓN EN LA HACIENDA PÚBLICA**

<b>1. Modificaciones al patrimonio contribuido</b>	
Informando el tipo, naturaleza y monto	De efectos ajuste a la cuenta de Resultados de Ejercicios Anteriores por importe de \$348 887.60 por la aplicación de notas de ajuste correspondientes a servicios contratados en el ejercicio 2019 realizadas en el presente ejercicio
<b>2. Recursos que modifican el patrimonio generado</b>	
Informando acerca del monto y procedencia de los recursos que modifican el patrimonio generado	

**VI) NOTAS AL ESTADO DE FLUJOS DE EFECTIVO**

**A. Efectivo y Equivalentes**

Descripción	2020	2019
<b>Efectivo</b>		
Efectivo en Bancos - Tesorería	39,999.92	29,999.92
Efectivo en Bancos - Dependencias	6,979,429.06	4,750,988.21
Inversiones temporales (hasta 3 meses)	0.00	0.00
Fondos con afectación específica	84,605,161.28	44,191,053.42
Depósitos de fondos de terceros y otros	0.00	0.00
<b>Total de Efectivo y Equivalentes</b>	<b>91,624,590.24</b>	<b>48,972,041.45</b>

**B. Detalle de las adquisiciones de Bienes Muebles e Inmuebles**

Monto global, y en su caso, el porcentaje de las adquisiciones que fueron realizadas mediante subsidios de capital del sector central

- Bienes Muebles
- Bienes Inmuebles

Importe de los pagos que durante el periodo se hicieron por la compra de los elementos citados

**C. Conciliación de los Flujos de Efectivo Netos de las Actividades de Operación y la Cuenta de Ahorro/Desahorro antes de Rubros Extraordinarios.**

A continuación se presenta un ejemplo de la elaboración de la conciliación:

Ahorro/Desahorro antes de rubros Extraordinarios	2020	2019
Movimientos de partidas (o rubros) que no afectan al efectivo.		
Ajuste al resultado de ejercicios anteriores	348,887.60	-1,540,529.63
Movimientos de partidas que no afectan resultados, pero sí efectivo		
Incremento pasivo	-157,811.63	-2,485,313.57
Disminución (-aumento) en cuentas por cobrar	-4,627,075.80	-690,608.72
Adquisición de bienes muebles e inmuebles	31,198.99	-1,604,248.00
Incremento de efectivo y equivalentes	<b>57,617,085.26</b>	<b>13,044,598.92</b>

**V) CONCILIACIÓN ENTRE LOS INGRESOS PRESUPUESTARIOS Y CONTABLES, ASÍ COMO ENTRE LOS EGRESOS PRESUPUESTARIOS Y LOS GASTOS CONTABLES**

Instituto Estatal Electoral


Conciliación entre los Ingresos Presupuestarios y Contables  
Correspondiente del 01 de enero al 30 de septiembre de 2020  
(Cifras en pesos)

<b>1. Total de Ingresos Presupuestarios</b>	<b>108,558,475.78</b>
<b>2. Más Ingresos Contables No Presupuestarios</b>	
2.1 Ingresos Financieros	2,438,038.85
	0.00

*C.A.E.*

*[Firma]*

2.2 Incremento por Variación de Inventarios	0.00
2.3 Disminución del Exceso de Estimaciones por Pérdida o Deterioro u Obsolescencia	0.00
2.4 Disminución del Exceso de Provisiones	0.00
2.5 Otros Ingresos y Beneficios Varios	0.00
2.6 Otros Ingresos Contables No Presupuestarios	2,438,038.85
<b>3. Menos Ingresos Presupuestarios No Contables</b>	<b>0.00</b>
3.1 Aprovechamientos Patrimoniales	0.00
3.2 Ingresos Derivados de Financiamientos	0.00
3.3 Otros Ingresos Presupuestarios No Contables	0.00
<b>4. Total de Ingresos Contables</b>	<b>110,996,514.63</b>
<b>Instituto Estatal Electoral</b>	
<b>Conciliación entre los Egresos Presupuestarios y los Gastos Contables</b>	
<b>Correspondiente del 01 de enero al 30 de septiembre de 2020</b>	
<b>(Cifras en pesos)</b>	
<b>1. Total de Egresos Presupuestarios</b>	<b>47,836,879.60</b>
<b>2. Menos Egresos Presupuestario No Contables</b>	
2.1 Materias Primas y Materiales de Producción y Comercialización	0.00
2.2 Materiales y Suministros	0.00
2.3 Mobiliario y Equipo de Administración	0.00
2.4 Mobiliario y Equipo Educativo y Recreativo	0.00
2.5 Equipo e Instrumental Médico y de Laboratorio	31,188.99
2.6 Vehículos y Equipo de Transporte	0.00
2.7 Equipo de Defensa y Seguridad	0.00
2.8 Maquinaria, Otros Equipos y Herramientas	0.00
2.9 Activos Biológicos	0.00
2.10 Bienes Inmuebles	0.00
2.11 Activos Intangibles	0.00
2.12 Obra Pública en Bienes de Dominio Público	0.00
2.13 Obra Pública en Bienes Propios	0.00
2.14 Acciones y Participaciones de Capital	0.00
2.15 Compra de Títulos y Valores	0.00
2.16 Concesión de Préstamos	0.00
2.17 Inversiones en Fideicomisos, Mandatos y Otros Análogos	0.00
2.18 Provisiones para Contingencias y Otras Erogaciones Especiales	0.00
2.19 Amortización de la Deuda Pública	0.00
2.20 Adeudos de Ejercicios Fiscales Anteriores (ADEFAS)	0.00
2.21 Otros Egresos Presupuestarios No Contables	0.00
<b>3. Más Gastos Contables No Presupuestarios</b>	
3.1 Estimaciones, Depreciaciones, Deterioros, Obsolescencia y Amortizaciones	0.00
3.2 Provisiones	0.00
3.3 Disminución de Inventarios	0.00
3.4 Aumento por Insuficiencia de Estimaciones por Pérdida o Deterioro u Obsolescencia	0.00
3.5 Aumento por Insuficiencia de Provisiones	0.00
3.6 Otros Gastos	0.00
3.7 Otros Gastos Contables No Presupuestarios	0.00
<b>4. Total de Gastos Contables</b>	<b>47,805,679.61</b>

  
 DRA. CLAUDIA ARLETT ESPINO  
 CONSEJERA ELECTORAL EN  
 FUNCIONES DE PRESIDENTA  
 PROVISIONAL

  
 C.P. MARÍA DEL CARMEN LOYA CARMONA  
 DIRECTORA EJECUTIVA DE ADMINISTRACIÓN

**Instituto Estatal Electoral**  
**Notas a los Estados Financieros**  
**b) NOTAS DE MEMORIA (CUENTAS DE ORDEN)**  
**Al 30 de septiembre de 2020**

**CUENTAS DE ORDEN CONTABLES Y PRESUPUESTARIOS**

**Contables**

Valores  
Emisión de obligaciones  
Avales y garantías  
Juicios  
Contratos para Inversión Mediante Proyectos para  
Prestación de Servicios (PPS) y Similares Bienes  
concesionados o en comodato


**Presupuestarias**

Cuentas de ingresos  
Cuentas de egresos


Las cuentas de orden que se manejan son las Cuentas de Orden Presupuestarias de ingreso y de egreso.

**Se informará, de manera agrupada, en las Notas a los Estados Financieros las cuentas de orden contables y cuentas de orden presupuestario, considerando al menos lo siguiente:**

1. Los valores en custodia de instrumentos prestados a formadores de mercado e instrumentos de crédito recibidos en garantía de los formadores de mercado u otros
2. Por tipo de emisión de instrumento: monto, tasa y vencimiento.
3. Los contratos firmados de construcciones por tipo de contrato
4. El avance que se registra en las cuentas de orden presupuestarias , previo al cierre presupuestario de cada periodo que se reporte



**DRA. CLAUDIA ARLETT ESPINO**  
CONSEJERA ELECTORAL EN  
FUNCIONES DE PRESIDENTA  
PROVISIONAL



**C.P. MARÍA DEL CARMEN LOYA CARMONA**  
DIRECTORA EJECUTIVA DE ADMINISTRACIÓN



**Instituto Estatal Electoral**  
**Notas a los Estados Financieros**  
**c) NOTAS DE GESTIÓN ADMINISTRATIVA**  
**Al 30 de septiembre de 2020**


<b>1. Panorama Económico y Financiero</b>	Los estados financieros fueron elaborados con el propósito de cumplir con las disposiciones legales que regulan la formulación de la información financiera del Instituto, a saber, Ley General de Contabilidad Gubernamental.
Principales condiciones económico - financieras bajo las cuales el ente público estuvo operando	
Su influencia en la toma de decisiones de la administración	
<b>2. Autorización e Historia</b>	
a) Fecha de creación del Ente	El Instituto Estatal Electoral se crea mediante el decreto número 603/97 II D.P., publicado en el Periódico Oficial del Estado del día 3 de marzo de 1997.
b) Principales cambios en su estructura	Mediante la reforma del artículo 36 de la Constitución Política del Estado, se establece que la organización, dirección y vigilancia de las elecciones y demás procesos que requieran consulta pública en el estado estarán a cargo de un organismo público denominado Instituto Estatal Electoral.
<b>3. Organización y Objeto Social</b>	
a) Objeto social	El Instituto Estatal Electoral es un organismo público autónomo, depositario de la autoridad electoral, que tiene a su cargo la organización, dirección y vigilancia de las elecciones y demás procesos que requieran consulta pública en el estado. Goza de autonomía en su funcionamiento e independencia en sus decisiones, con personalidad jurídica y patrimonio propios.
b) Principal actividad	
c) Ejercicio fiscal	
d) Régimen jurídico	
e) Consideraciones Fiscales del ente: revelar el tipo de contribuciones que esté obligado a pagar o retener	Para efectos fiscales el Instituto se considera una "Persona Moral" con fines no lucrativos, no sujeta al Impuesto Sobre la Renta. Sin embargo, se tiene la obligación de efectuar las retenciones de ISR correspondientes por el pago de: sueldos y salarios, arrendamientos, honorarios asimilados a salarios y honorarios por servicios profesionales.
f) Estructura organizacional básica	
g) Fideicomisos, mandatos y análogos de los cuales es fideicomitente o fideicomisario	
<b>4. Bases de Preparación de los Estados Financieros</b>	Para la preparación de los estados financieros se observa la normatividad emitida por el CONAC.
Se informará sobre:	
a) Si se ha observado la normatividad emitida por el CONAC y las disposiciones legales aplicables	
b) Normatividad aplicada para:	
1. Reconocimiento de la Información Financiera	
2. Valuación de la Información Financiera	
3. Revelación de la Información Financiera	
4. Bases de medición utilizadas para la elaboración de los estados financieros y los criterios de su aplicación; por ejemplo:	
I. Costo histórico	
II. Valor de realización	
III. Valor razonable	
IV. Valor de recuperación	
V. Cualquiera otro método empleado	
c) Postulados básicos	
d) Normatividad supletoria	
Justificación razonable	
Alineación con los PBCG y las características cualitativas asociadas descritas en el MCCG	
e) Para las entidades que por primera vez estén implementando la base devengado de acuerdo a la Ley de Contabilidad, deberán revelar:	
1. Las nuevas políticas de reconocimiento	
2. Plan de implementación	
3. Los cambios en las políticas, la clasificación y medición de las mismas, así como su impacto en la información financiera	
4. Presentar los últimos estados financieros con la normatividad anteriormente utilizada con las nuevas políticas para fines de comparación en la transición a la base devengado	

C.A.E.




<b>5. Políticas de Contabilidad Significativas</b>	Los bienes muebles e inmuebles propiedad del Instituto se encuentran registrados a su valor de adquisición o construcción. No se lleva a cabo la actualización del valor de los activos, pasivos y patrimonio.
Se informará sobre:	
a) Actualización	
1. Método utilizado para la actualización del valor de:	
Activos	
Pasivos	
Hacienda Pública / Patrimonio	
Razones para la elección del Método	
2. Desconexión o reconexión infraccionaria	
b) Realización de operaciones en el extranjero	
Efectos en la información financiera gubernamental	
c) Método de valuación de la inversión en acciones de:	
1. Compañías subsidiarias	
2. Compañías no consolidadas	
3. Asociadas	
d) Sistema y método de valuación de inventarios	
Costo de lo vendido	
e) Beneficios a empleados	
1. Cálculo de la reserva actuarial	
2. Valor presente de los ingresos esperados comparado con el valor presente de la estimación de gastos tanto de los beneficiarios actuales como futuros	
f) Provisiones	
Objetivo de su creación	
Monto	
Plazo	
g) Reservas	
Objetivo de su creación	
Monto	
Plazo	
h) Cambios en políticas contables y corrección de errores	
Revelación de los efectos que se tendrá en la información financiera del ente público	
Efectos Retrospectivos	
Efectos Prospecivos	
i) Reclasificaciones (movimientos entre cuentas por efectos de cambios en los tipos de operaciones)	
j) Depuración y cancelación de saldos	
<b>6. Posición en Moneda Extranjera y Protección por Riesgo Cambiario</b>	
Se informará, por cada tipo de moneda extranjera que se encuentre en los rubros de activo y pasivo, sobre:	
a) Activos en moneda extranjera	
b) Pasivos en moneda extranjera	
c) Posición en moneda extranjera	
d) Tipo de cambio	
e) Equivalente en moneda nacional	
Métodos de protección de riesgo por variaciones en el tipo de cambio	
<b>7. Reporte Analítico del Activo</b>	
Debe mostrarse la siguiente información:	
a) Vida útil o porcentajes de depreciación, deterioro o amortización utilizados en los diferentes tipos de activos	
b) Cambios en el porcentaje de depreciación o valor residual de los activos	
c) Importe de los gastos capitalizados en el ejercicio	
1. Gastos Financieros	
2. Gastos de investigación	
3. Gastos de desarrollo	
d) Riesgos por tipo de cambio o tipo de interés de las inversiones financieras	
e) Valor activado en el ejercicio de los bienes construidos por la entidad	
f) Otras circunstancias de carácter significativo que afecten el activo	
1. Bienes en garantía	
2. Señalados en embargos	
3. Litigios	
4. Títulos de inversiones entregados en garantías	
5. Baja significativa del valor de inversiones financieras	
6. Otros	
g) Desmantelamiento de Activos	
1. Procedimientos	
2. Implicaciones	

CVA E




<b>3. Efectos contables</b>	
h) Administración de Activos	
Planeación con el objetivo de que el ente los utilice de manera más efectiva	
Principales variaciones en el activo	
a) Inversiones en valores.	
b) Patrimonio de Organismos descentralizados de Control Presupuestario Indirecto.	
c) Inversiones en empresas de participación mayoritaria.	
d) Inversiones en empresas de participación minoritaria.	
e) Patrimonio de organismos descentralizados de control presupuestario directo, según corresponda.	
<b>8. Fideicomisos, Mandatos y Análogos</b>	
Se deberá informar:	
a) Por ramo administrativo que los reporta.	
b) Enlistar los de mayor monto de disponibilidad, relacionando aquéllos que conforman el 80% de las disponibilidades	
<b>9. Reporte de la Recaudación</b>	
a) Análisis del comportamiento de la recaudación correspondiente al Ente Público o cualquier tipo de ingreso.	
1. Ingresos locales	
2. Ingresos federales	
b) Proyección de la recaudación e ingresos en mediano plazo	
<b>10. Información sobre la Deuda y el Reporte Analítico de la Deuda</b>	
a) Indicadores (tomando, como mínimo, un periodo igual o menor a 5 años)	
1. Deuda respecto al PIB	
2. Deuda respecto a la recaudación	
b) Valor gubernamental o instrumento financiero en que se	
Intereses	
Comisiones	
Tasa	
Perfil de vencimiento	
Otros gastos de la deuda	
<b>11. Calificaciones Otorgadas</b>	
Informar, tanto del Ente Público como de cualquier transacción realizada, que haya sido sujeta a una calificación crediticia	
<b>12. Proceso de Mejora</b>	
Se informará de:	
a) Principales Políticas de control interno	
b) Medidas de desempeño financiero, metas y alcance	
<b>13. Información por Segmentos</b>	
Cuando se considere necesario se podrá revelar la información financiera de manera segmentada	
<b>14. Eventos Posteriores al Cierre</b>	
Efecto de los estados financieros del ente público de aquellos hechos ocurridos en el periodo posterior al que se informa, que proporcionen mayor evidencia sobre eventos que le afecten económicamente y que no se conocían a la fecha de cierre.	
<b>15. Partes relacionadas</b>	
Se debe establecer por escrito que no existen partes relacionadas que pudieran ejercer influencia significativa sobre la toma de decisiones financieras y operativas	


  
 DRA. CLAUDIA ARLETT ESPINO  
 CONSEJERA ELECTORAL EN  
 FUNCIONES DE PRESIDENTA PROVISIONAL

  
 C.P. MARÍA DEL CARMEN LOYA CARMONA  
 DIRECTORA EJECUTIVA DE ADMINISTRACIÓN

Instituto Estatal Electoral					
Estado Analítico del Activo					
Del 01 de enero al 30 de septiembre de 2020					
Concepto	Saldo Inicial 1	Cargos del Período 2	Abonos del Período 3	Saldo Final 4 (1 + 2 - 3)	Variación del Período 5 (4 - 1)
<b>ACTIVO</b>	<b>124,964,106.00</b>	<b>565,103,555.00</b>	<b>501,408,021.00</b>	<b>188,659,640.00</b>	<b>63,695,534.00</b>
<i>Activo Circulante</i>					
Efectivo y Equivalentes	36,239,208.00	565,042,356.00	501,408,021.00	99,873,543.00	63,634,335.00
Derechos a Recibir Efectivo o Equivalentes	33,007,505.00	339,958,333.00	281,341,248.00	91,624,590.00	58,617,085.00
Derechos a Recibir Bienes o Servicios	3,231,703.00	225,046,332.00	220,066,773.00	8,211,262.00	4,979,559.00
Inventarios	0.00	37,691.00	0.00	37,691.00	37,691.00
Almacenes	0.00	0.00	0.00	0.00	0.00
Estimación por Pérdida o Deterioro de Activos Circulantes	0.00	0.00	0.00	0.00	0.00
Otros Activos Circulantes	0.00	0.00	0.00	0.00	0.00
<i>Activo No Circulante</i>					
Inversiones Financieras a Largo Plazo	88,724,898.00	61,199.00	0.00	88,786,097.00	61,199.00
Derechos a Recibir Efectivo o Equivalentes a Largo Plazo	0.00	0.00	0.00	0.00	0.00
Bienes Inmuebles, Infraestructura y Construcciones en Proceso	95,838.00	30,000.00	0.00	125,838.00	30,000.00
Bienes Muebles	25,568,197.00	0.00	0.00	25,568,197.00	0.00
Activos Intangibles	61,087,967.00	31,199.00	0.00	61,119,166.00	31,199.00
Depreciación, Deterioro y Amortización Acumulada de Bienes	0.00	0.00	0.00	0.00	0.00
Activos Diferidos	1,972,896.00	0.00	0.00	1,972,896.00	0.00
Estimación por Pérdida o Deterioro de Activos no Circulantes	0.00	0.00	0.00	0.00	0.00
Otros Activos no Circulantes	0.00	0.00	0.00	0.00	0.00




DRA. CLAUDIA ARLET ESPINO  
CONSEJERA ELECTORAL EN  
FUNCIONES DE PRESIDENTA  
PROVISIONAL




C.P. MARÍA DEL CARMEN LOYA CARMONA  
DIRECTORA EJECUTIVA DE ADMINISTRACIÓN


Instituto Estatal Electoral				
Estado Analítico de la Deuda y Otros Pasivos				
Del 01 de enero al 30 de septiembre de 2020				
Denominación de las Deudas	Moneda de Contratación	Institución Acreedora	Saldo Inicial del Periodo	Saldo Final del Periodo
<b>DEUDA PÚBLICA</b>				
<b>Corto Plazo</b>				
Deuda Interna				
Instituciones de Crédito			0.00	0.00
Títulos y Valores			0.00	0.00
Arrendamientos Financieros			0.00	0.00
Deuda Externa				
Organismos Financieros Internacionales			0.00	0.00
Deuda Bilateral			0.00	0.00
Títulos y Valores			0.00	0.00
Arrendamientos Financieros			0.00	0.00
<b>Subtotal Corto Plazo</b>			0.00	0.00
<b>Largo Plazo</b>				
Deuda Interna				
Instituciones de Crédito			0.00	0.00
Títulos y Valores			0.00	0.00
Arrendamientos Financieros			0.00	0.00
Deuda Externa				
Organismos Financieros Internacionales			0.00	0.00
Deuda Bilateral			0.00	0.00
Títulos y Valores			0.00	0.00
Arrendamientos Financieros			0.00	0.00
<b>Subtotal Largo Plazo</b>			0.00	0.00
Otros Pasivos	Moneda Nacional	Proveedores y Acreedores	6,367,334.00	6,525,146.00
<b>Total Deuda y Otros Pasivos</b>			<b>6,367,334.00</b>	<b>6,525,146.00</b>

  
 BRA. CLAUDIA ARLETT ESPINO  
 CONSEJERA ELECTORAL EN  
 FUNCIONES DE PRESIDENTA  
 PROVISIONAL

  
 C.P. MARÍA DEL CARMEN LOYA CARMONA  
 DIRECTORA EJECUTIVA DE ADMINISTRACIÓN


Instituto Estatal Electoral Estado Analítico de Ingresos Del 01 de enero al 30 de septiembre de 2020						
Rubro de Ingresos	Ingreso					Diferencia
	Estimado	Amplicaciones y Reducciones	Modificado	Devengado	Recaudado	
	1	2	(3= 1 + 2)	4	5	(6= 5 - 1)
Impuestos	0.00	0.00	0.00	0.00	0.00	0.00
Cuotas y Aportaciones de Seguridad Social	0.00	0.00	0.00	0.00	0.00	0.00
Contribuciones de Mejoras	0.00	0.00	0.00	0.00	0.00	0.00
Derechos	0.00	0.00	0.00	0.00	0.00	0.00
Productos	0.00	0.00	0.00	0.00	0.00	0.00
Aprovechamientos	0.00	0.00	0.00	2,438,039.00	2,438,039.00	2,438,039.00
Ingresos por Venta de Bienes, Presentación de Servicios y Otros Ingresos	0.00	0.00	0.00	0.00	0.00	0.00
Participaciones, Aportaciones, Convenios, Incentivos Derivados de la Colaboración Fiscal y Fondos Distintos de Aportaciones	0.00	0.00	0.00	0.00	0.00	0.00
Transferencias, Asignaciones, Subsidios y Subvenciones, y Pensiones y Jubilaciones	0.00	0.00	0.00	0.00	0.00	0.00
Ingresos Derivados de Financiamientos	357,150,424.00	-81,623,648.00	275,526,776.00	225,458,000.00	220,940,894.00	-136,209,530.00
	0.00	0.00	0.00	0.00	0.00	0.00
<b>Total</b>	<b>357,150,424.00</b>	<b>-81,623,648.00</b>	<b>275,526,776.00</b>	<b>227,896,039.00</b>	<b>223,378,933.00</b>	<b>-133,771,491.00</b>
				Ingresos excedentes		


  
 DRA. CLAUDIA ARLETT ESPINO  
 CONSEJERA ELECTORAL EN  
 FUNCIONES DE PRESIDENTA  
 PROVISIONAL

  
 C.P. MARÍA DEL CARMEN LOYA CARMONA  
 DIRECTORA EJECUTIVA DE ADMINISTRACIÓN

Instituto Estatal Electoral  
Estado Analítico de Ingresos  
Del 01 de enero al 30 de septiembre de 2020


Estado Analítico de Ingresos Por Fuente de Financiamiento	Ingreso					Diferencia
	Estimado	Ampliaciones y Reducciones	Modificado	Devengado	Recaudado	
	1	2	(3= 1 + 2)	4	5	(6= 5 - 1)
<b>Ingresos del Poder Ejecutivo Federal o Estatal y de los Municipios</b>						
Impuestos	0.00	0.00	0.00	0.00	0.00	0.00
Cuotas y Aportaciones de Seguridad Social	0.00	0.00	0.00	0.00	0.00	0.00
Contribuciones de Mejoras	0.00	0.00	0.00	0.00	0.00	0.00
Derechos	0.00	0.00	0.00	0.00	0.00	0.00
Productos	0.00	0.00	0.00	0.00	0.00	0.00
Aprocheamientos	0.00	0.00	0.00	0.00	0.00	0.00
Participaciones, Aportaciones, Convenios, Incentivos Derivados de la Colaboración Fiscal y Fondos Distintos de Aportaciones	0.00	0.00	0.00	0.00	0.00	0.00
Transferencias, Asignaciones, Subsidios y Subvenciones, y Pensiones y Jubilaciones	0.00	0.00	0.00	0.00	0.00	0.00
<b>Ingresos de los Entes Públicos de los Poderes Legislativo y Judicial, de los Órganos Autónomos y del Sector Parastatal o Paramunicipal, así como de las Empresas Productivas del Estado</b>	357,150,424.00	-81,623,648.00	275,526,776.00	227,898,039.00	223,378,833.00	-133,771,491.00
Cuotas y Aportaciones de Seguridad Social	0.00	0.00	0.00	0.00	0.00	0.00
Productos	0.00	0.00	0.00	2,438,039.00	2,438,039.00	2,438,039.00
Ingresos por Venta de Bienes, Prestación de Servicios y Otros Ingresos	0.00	0.00	0.00	0.00	0.00	0.00
Transferencias, Asignaciones, Subsidios y Subvenciones, y Pensiones y Jubilaciones	357,150,424.00	-81,623,648.00	275,526,776.00	225,458,000.00	220,940,894.00	-136,209,530.00
<b>Ingresos Derivados de Financiamientos</b>	0.00	0.00	0.00	0.00	0.00	0.00
Ingresos Derivados de Financiamientos	0.00	0.00	0.00	0.00	0.00	0.00
<b>Total</b>	<b>357,150,424.00</b>	<b>-81,623,648.00</b>	<b>275,526,776.00</b>	<b>227,898,039.00</b>	<b>223,378,833.00</b>	<b>-133,771,491.00</b>
					Ingresos excedentes	


  
CRA. CLAUDIA ARLETT ESPINO  
CONSEJERA ELECTORAL EN  
FUNCIONES DE PRESIDENTA  
PROVISIONAL

  
C.P. MARÍA DEL CARMEN LOYA CARMONA  
DIRECTORA EJECUTIVA DE ADMINISTRACIÓN

**Instituto Estatal Electoral**  
**Estado Analítico de Ingresos**  
 Del 01 de enero al 30 de septiembre de 2020


Clasificación Económica	Ingreso					Diferencia
	Estimado	Ampliaciones y Reducciones	Modificado	Devengado	Recaudado	
	1	2	(3= 1 + 2)	4	5	
Productos	0.00	0.00	0.00	2,438,039.00	2,438,039.00	2,438,039.00
Transferencias, Asignaciones, Subsidios y Otras Ayudas	357,150,424.00	-81,623,648.00	275,526,776.00	225,458,000.00	220,940,894.00	-136,209,530.00
	0.00	0.00	0.00	0.00	0.00	0.00
	0.00	0.00	0.00	0.00	0.00	0.00
	0.00	0.00	0.00	0.00	0.00	0.00
	0.00	0.00	0.00	0.00	0.00	0.00
	0.00	0.00	0.00	0.00	0.00	0.00
	0.00	0.00	0.00	0.00	0.00	0.00
	0.00	0.00	0.00	0.00	0.00	0.00
	0.00	0.00	0.00	0.00	0.00	0.00
	0.00	0.00	0.00	0.00	0.00	0.00
	0.00	0.00	0.00	0.00	0.00	0.00
	0.00	0.00	0.00	0.00	0.00	0.00
	0.00	0.00	0.00	0.00	0.00	0.00
	0.00	0.00	0.00	0.00	0.00	0.00
	0.00	0.00	0.00	0.00	0.00	0.00
	0.00	0.00	0.00	0.00	0.00	0.00
	0.00	0.00	0.00	0.00	0.00	0.00
	0.00	0.00	0.00	0.00	0.00	0.00
	0.00	0.00	0.00	0.00	0.00	0.00
	0.00	0.00	0.00	0.00	0.00	0.00
	0.00	0.00	0.00	0.00	0.00	0.00
	0.00	0.00	0.00	0.00	0.00	0.00
	0.00	0.00	0.00	0.00	0.00	0.00
	0.00	0.00	0.00	0.00	0.00	0.00
	0.00	0.00	0.00	0.00	0.00	0.00
	0.00	0.00	0.00	0.00	0.00	0.00
<b>Total</b>	<b>357,150,424.00</b>	<b>-81,623,648.00</b>	<b>275,526,776.00</b>	<b>227,896,039.00</b>	<b>223,378,933.00</b>	<b>-133,771,491.00</b>
				<b>Ingresos excedentes</b>		


  
 DRA. CLAUDIA ARLETT ESPINO  
 CONSEJERA ELECTORAL EN

  
 C.P. MARÍA DEL CARMEN LOYA CARMONA  
 DIRECTORA EJECUTIVA DE ADMINISTRACIÓN



<b>Instituto Estatal Electoral</b> <b>Estado Analítico del Ejercicio del Presupuesto de Egresos</b> <b>Clasificación Administrativa</b> <b>Del 01 de enero al 30 de septiembre de 2020</b>						
Concepto	Egresos					Subejercicio
	Aprobado	Ampliaciones/ (Reducciones)	Modificado	Devengado	Pagado	
	1	2	3 = (1+2)	4	5	6 = (3 - 4)
Instituto Estatal Electoral	357,150,424.00	-81,623,648.00	275,526,776.00	164,736,403.00	163,818,352.00	110,790,373.00
<b>Total del Gasto</b>	<b>357,150,424.00</b>	<b>-81,623,648.00</b>	<b>275,526,776.00</b>	<b>164,736,403.00</b>	<b>163,818,352.00</b>	<b>110,790,373.00</b>

  
 DRA. CLAUDIA ARLETT ESPINO  
 CONSEJERA ELECTORAL EN  
 FUNCIONES DE PRESIDENTA  
 PROVISIONAL

  
 C.P. MARÍA DEL CARMEN LOYA CARMONA  
 DIRECTORA EJECUTIVA DE ADMINISTRACIÓN



INSTITUTO ESTATAL ELECTORAL  
CHIHUAHUA

Chihuahua, Chih., a 30 de octubre de 2020

Oficio Núm. IEE-DEA-035/2020

LIC. JOSÉ LUIS ALDANA LICONA  
AUDITOR ESPECIAL FORENSE DE LA  
AUDITORÍA SUPERIOR DEL ESTADO DE  
CHIHUAHUA  
P R E S E N T E . -

**ASUNTO:** Justificación a la presentación del documento: Estado Analítico del Ejercicio del Presupuesto de Egresos (Sector Paraestatal).

Con fundamento en el artículo 31 de los Lineamientos para la Presentación de la Cuenta Pública Anual e Informes Financieros Trimestrales de los Entes Públicos del Estado de Chihuahua, y en términos de lo dispuesto por los artículos 32 y 33 del mismo documento normativo, respetuosamente me permito hacer de su conocimiento lo siguiente:

En relación al Estado Analítico del Ejercicio del Presupuesto de Egresos correspondiente al tercer trimestre del año en curso, me permito realizar la justificación a la omisión de la presentación del mismo, ya que el documento solicitado no aplica para su presentación en razón de que el ente público no encuadra en alguno de los supuestos y opciones presentadas dentro del formato al que se hace referencia.

Por lo antes expuesto, atentamente solicito se me tenga por justificada la presentación del documento indicado, a efecto de evitar el incumplimiento respecto a las obligaciones emanadas de la Ley General de Contabilidad Gubernamental, la Ley de Disciplina Financiera de las Entidades Federativas y los Municipios, la normatividad emitida por el CONAC, la Ley de Presupuesto de Egresos, Contabilidad Gubernamental y Gasto Público del Estado de Chihuahua y demás disposiciones jurídicas aplicables, que tengan por objeto regular la formulación, integración y presentación de la Cuenta Pública Anual y los Informes Financieros Trimestrales de los Entes Públicos.

Siendo de mi entero conocimiento que de conformidad a lo dispuesto en el segundo párrafo del artículo 33 de los Lineamientos para la Presentación de la Cuenta Pública Anual e Informes Financieros Trimestrales de los Entes Públicos del Estado de Chihuahua, en su caso, la justificación a la omisión de presentación del documento no eximirá de su posterior entrega en el plazo, términos y a través del medio indicado por la Auditoría Superior del Estado, si el impedimento en el cual se basa la justificación recae en alguno de los supuestos señalados en los incisos b), c) o d) del artículo 32 de los Lineamientos antes mencionados.

**BAJO PROTESTA DE DECIR VERDAD**




INSTITUTO ESTATAL ELECTORAL


DRA. CLAUDIA ARLETT ESPINO

CONSEJERA ELECTORAL EN FUNCIONES DE PRESIDENTA PROVISIONAL

*"2020, Por un Nuevo Federalismo Fiscal, Justo y Equitativo"*  
*"2020, Año de la Sanidad Vegetal"*


Instituto Estatal Electoral						
Estado Analítico del Ejercicio del Presupuesto de Egresos						
Clasificación Económica (por Tipo de Gasto)						
Del 01 de enero al 30 de septiembre de 2020						
Concepto	Egresos					Subejercicio
	Aprobado	Ampliaciones/ (Reducciones)	Modificado	Devengado	Pagado	
	1	2	3 = (1+2)	4	5	
Gasto Corriente	352,869,064.00	-79,957,837.00	272,911,227.00	164,705,204.00	163,787,153.00	108,206,023.00
Gasto de Capital	4,281,351.00	-1,665,811.00	2,615,550.00	31,199.00	31,199.00	2,584,351.00
Amortización de la Deuda y Disminución de Pasivos	0.00	0.00	0.00	0.00	0.00	0.00
Pensiones y Jubilaciones	0.00	0.00	0.00	0.00	0.00	0.00
Participaciones	0.00	0.00	0.00	0.00	0.00	0.00
<b>Total del Gasto</b>	<b>357,150,425.00</b>	<b>-81,623,648.00</b>	<b>275,526,777.00</b>	<b>164,736,403.00</b>	<b>163,818,352.00</b>	<b>110,790,374.00</b>

  
 DRA. CLAUDIA ARLETT ESPINO  
 CONSEJERA ELECTORAL EN  
 FUNCIONES DE PRESIDENTA  
 PROVISIONAL

  
 C.P. MARÍA DEL CARMEN LOYA CARMONA  
 DIRECTORA EJECUTIVA DE ADMINISTRACIÓN

**Instituto Estatal Electoral**  
**Estado Analítico del Ejercicio del Presupuesto de Egresos**  
**Clasificación por Objeto del Gasto (Capítulo y Concepto)**  
**Del 01 de enero al 30 de septiembre de 2020**


Concepto	Egresos					Subejercicio
	Aprobado	Ampliaciones/ (Reducciones)	Modificado	Devengado	Pagado	
	1	2	3 = (1+2)	4	5	
<b>Servicios Personales</b>						
Remuneraciones al Personal de Carácter Permanente	101,779,030.20	-15,348,264.62	86,430,765.58	42,274,433.00	42,138,002.00	44,156,332.58
Remuneraciones al Personal de Carácter Transitorio	25,255,572.51	-2,676,873.62	22,578,698.89	12,451,618.00	12,451,618.00	10,127,280.89
Remuneraciones Adicionales y Especiales	32,183,642.00	-6,454,768.00	25,728,874.00	13,165,100.00	13,165,100.00	12,563,774.00
Seguridad Social	34,351,874.70	-3,831,868.00	30,419,908.70	13,919,363.00	13,918,363.00	16,500,545.70
Otras Prestaciones Sociales y Económicas	9,450,959.85	-2,314,476.00	7,136,483.85	2,672,933.00	2,536,502.00	4,483,550.85
Provisiones	150,000.00	28,619.00	179,619.00	65,419.00	65,419.00	114,200.00
Pago de Estímulos a Servidores Públicos	0.00	0.00	0.00	0.00	0.00	0.00
	386,981.14	0.00	386,981.14	0.00	0.00	386,981.14
<b>Materiales y Suministros</b>						
Materiales de Administración, Emisión de Documentos y Artículos Oficiales	5,196,807.13	-1,005,574.08	4,191,233.05	1,234,881.00	1,112,413.00	2,956,352.05
Alimentos y Utensilios	2,010,730.00	-362,038.67	1,648,691.33	689,651.00	648,480.00	959,040.33
Materias Primas y Materiales de Producción y Comercialización	623,661.88	-139,320.00	484,341.88	50,644.00	50,644.00	433,697.88
Materiales y Artículos de Construcción y de Reparación	0.00	0.00	0.00	0.00	0.00	0.00
Productos Químicos, Farmacéuticos y de Laboratorio	0.00	0.00	0.00	0.00	0.00	0.00
Combustibles, Lubrificantes y Aditivos	0.00	0.00	0.00	0.00	0.00	0.00
Vestuario, Blancos, Prendas de Protección y Artículos Deportivos	2,146,368.58	-475,215.41	1,671,153.17	340,340.00	321,857.00	1,330,813.17
Materiales y Suministros Para Seguridad	155,800.00	0.00	155,800.00	154,246.00	91,432.00	1,554.00
Herramientas, Refacciones y Accesorios Menores	0.00	0.00	0.00	0.00	0.00	0.00
	260,246.67	-29,000.00	231,246.67	0.00	0.00	231,246.67
<b>Servicios Generales</b>						
Servicios Básicos	32,335,054.17	-9,316,662.84	23,018,391.33	4,296,366.00	4,053,441.00	18,720,025.33
Servicios de Arrendamiento	4,865,624.25	-1,285,096.00	3,580,528.25	1,173,203.00	1,063,079.00	2,407,525.25
Servicios Profesionales, Científicos, Técnicos y Otros Servicios	1,352,082.00	-50,454.00	1,301,628.00	192,368.00	150,924.00	1,109,260.00
Servicios Financieros, Bancarios y Comerciales	4,789,069.47	-2,353,145.00	2,445,924.47	1,393,180.00	1,366,594.00	1,052,734.47
Servicios de Instalación, Reparación, Mantenimiento y Conservación	1,166,233.52	-529,034.00	637,199.52	15,234.00	15,234.00	621,965.52
Servicios de Comunicación Social y Publicidad	4,456,886.78	-351,968.00	4,104,920.78	744,007.00	703,982.00	3,360,913.78
Servicios de Traslado y Viáticos	2,703,632.00	-1,031,478.00	1,672,154.00	311,509.00	271,835.00	1,380,645.00
Servicios Oficiales	6,612,515.15	-2,677,145.84	3,935,369.31	260,531.00	255,389.00	3,674,838.31
Otros Servicios Generales	1,602,408.00	-678,680.00	923,728.00	129,532.00	129,532.00	594,196.00
	4,776,403.00	-161,664.00	4,614,739.00	76,792.00	76,792.00	4,537,947.00
<b>Transferencias, Asignaciones, Subsidios y Otras Ayudas</b>						
Transferencias Internas y Asignaciones al Sector Público	153,558,172.00	0.00	153,558,172.00	116,899,525.00	116,899,525.00	36,658,647.00
Transferencias al Resto del Sector Público	0.00	0.00	0.00	0.00	0.00	0.00
Subsidios y Subvenciones	0.00	0.00	0.00	0.00	0.00	0.00
Ayudas Sociales	0.00	0.00	0.00	0.00	0.00	0.00
Pensiones y Jubilaciones	153,558,172.00	0.00	153,558,172.00	116,899,525.00	116,899,525.00	36,658,647.00
Transferencias a Fideicomisos, Mandatos y Otros Análogos	0.00	0.00	0.00	0.00	0.00	0.00
Transferencias a la Seguridad Social	0.00	0.00	0.00	0.00	0.00	0.00
Donativos	0.00	0.00	0.00	0.00	0.00	0.00
Transferencias al Exterior	0.00	0.00	0.00	0.00	0.00	0.00
<b>Bienes Muebles, Inmuebles e Intangibles</b>						
Mobiliario y Equipo de Administración	4,281,360.76	-1,685,611.00	2,615,549.76	31,199.00	31,199.00	2,584,350.76
Mobiliario y Equipo Educativo y Recreativo	3,445,060.76	-1,643,850.00	1,801,410.76	0.00	0.00	1,801,410.76
Equipo e Instrumental Médico y de Laboratorio	0.00	31,199.00	31,199.00	31,199.00	31,199.00	0.00
Vehículos y Equipo de Transporte	0.00	0.00	0.00	0.00	0.00	0.00
Equipo de Defensa y Seguridad	0.00	0.00	0.00	0.00	0.00	0.00
Maquinaria, Otros Equipos y Herramientas	0.00	0.00	0.00	0.00	0.00	0.00
Activos Biológicos	836,300.00	-53,360.00	782,940.00	0.00	0.00	782,940.00
Bienes Inmuebles	0.00	0.00	0.00	0.00	0.00	0.00
Activos Intangibles	0.00	0.00	0.00	0.00	0.00	0.00
<b>Inversión Pública</b>						
Obra Pública en Bienes de Dominio Público	0.00	0.00	0.00	0.00	0.00	0.00
Obra Pública en Bienes Propios	0.00	0.00	0.00	0.00	0.00	0.00
Proyectos Productivos y Acciones de Fomento	0.00	0.00	0.00	0.00	0.00	0.00
<b>Inversiones Financieras y Otras Provisiones</b>						
Inversiones Para el Fomento de Actividades Productivas	60,000,000.00	-64,285,336.74	5,714,663.26	0.00	0.00	5,714,663.26
Acciones y Participaciones de Capital	0.00	0.00	0.00	0.00	0.00	0.00
Compra de Títulos y Valores	0.00	0.00	0.00	0.00	0.00	0.00
Concesión de Préstamos	0.00	0.00	0.00	0.00	0.00	0.00
Inversiones en Fideicomisos, Mandatos y Otros Análogos	0.00	0.00	0.00	0.00	0.00	0.00
Otras Inversiones Financieras	0.00	0.00	0.00	0.00	0.00	0.00
Provisiones para Contingencias y Otras Erogaciones Especiales	60,000,000.00	-64,285,336.74	5,714,663.26	0.00	0.00	5,714,663.26
<b>Participaciones y Aportaciones (H=h1+h2+h3)</b>						
Participaciones	0.00	0.00	0.00	0.00	0.00	0.00
Aportaciones	0.00	0.00	0.00	0.00	0.00	0.00
Convenios	0.00	0.00	0.00	0.00	0.00	0.00
<b>Deuda Pública</b>						
Amortización de la Deuda Pública	0.00	0.00	0.00	0.00	0.00	0.00
Intereses de la Deuda Pública	0.00	0.00	0.00	0.00	0.00	0.00
Comisiones de la Deuda Pública	0.00	0.00	0.00	0.00	0.00	0.00
Gastos de la Deuda Pública	0.00	0.00	0.00	0.00	0.00	0.00
Costo por Coberturas	0.00	0.00	0.00	0.00	0.00	0.00
Apoyos Financieros	0.00	0.00	0.00	0.00	0.00	0.00
Adeudos de Ejercicios Fiscales Anteriores (ADEFAS)	0.00	0.00	0.00	0.00	0.00	0.00
<b>Total del Gasto</b>	<b>357,150,424</b>	<b>-81,623,649</b>	<b>275,526,775</b>	<b>164,136,404</b>	<b>164,234,580</b>	<b>110,780,371</b>


  
**DRA. CLAUDIA ARLETT ESPINO**  
**CONSEJERA ELECTORAL EN**  
**FUNCIONES DE PRESIDENTA**  
**PROVISIONAL**

  
**C.P. MARÍA DEL CARMEN OYA CARMONA**  
**DIRECTORA EJECUTIVA DE ADMINISTRACIÓN**


Instituto Estatal Electoral  
 Estado Analítico del Ejercicio del Presupuesto de Egresos  
 Clasificación Funcional (Finalidad y Función)  
 Del 01 de enero al 30 de septiembre de 2020


Concepto	Egresos					Subejercicio 6 = (3 - 4)
	Aprobado	Ampliaciones/ (Reducciones)	Modificado	Devengado	Pagado	
	1	2	3 = (1 + 2)	4	5	
<b>Gobierno</b>	357,150,424.00	-81,623,648.00	275,526,776.00	164,736,403.00	163,818,532.00	110,790,373.00
Legislación	0.00	0.00	0.00	0.00	0.00	0.00
Justicia	0.00	0.00	0.00	0.00	0.00	0.00
Coordinación de la Política de Gobierno	357,150,424.00	-81,623,648.00	275,526,776.00	164,736,403.00	163,818,532.00	110,790,373.00
Relaciones Exteriores	0.00	0.00	0.00	0.00	0.00	0.00
Asuntos Financieros y Hacendarios	0.00	0.00	0.00	0.00	0.00	0.00
Seguridad Nacional	0.00	0.00	0.00	0.00	0.00	0.00
Asuntos de Orden Público y de Seguridad Interior	0.00	0.00	0.00	0.00	0.00	0.00
Otros Servicios Generales	0.00	0.00	0.00	0.00	0.00	0.00
<b>Desarrollo Social</b>	0.00	0.00	0.00	0.00	0.00	0.00
Protección Ambiental	0.00	0.00	0.00	0.00	0.00	0.00
Vivienda y Servicios a la Comunidad	0.00	0.00	0.00	0.00	0.00	0.00
Salud	0.00	0.00	0.00	0.00	0.00	0.00
Recreación, Cultura y Otras Manifestaciones Sociales	0.00	0.00	0.00	0.00	0.00	0.00
Educación	0.00	0.00	0.00	0.00	0.00	0.00
Protección Social	0.00	0.00	0.00	0.00	0.00	0.00
Otros Asuntos Sociales	0.00	0.00	0.00	0.00	0.00	0.00
<b>Desarrollo Económico</b>	0.00	0.00	0.00	0.00	0.00	0.00
Asuntos Económicos, Comerciales y Laborales en General	0.00	0.00	0.00	0.00	0.00	0.00
Agropecuaria, Silvicultura, Pesca y Caza	0.00	0.00	0.00	0.00	0.00	0.00
Combustibles y Energía	0.00	0.00	0.00	0.00	0.00	0.00
Minería, Manufacturas y Construcción	0.00	0.00	0.00	0.00	0.00	0.00
Transporte	0.00	0.00	0.00	0.00	0.00	0.00
Comunicaciones	0.00	0.00	0.00	0.00	0.00	0.00
Turismo	0.00	0.00	0.00	0.00	0.00	0.00
Ciencia, Tecnología e Innovación	0.00	0.00	0.00	0.00	0.00	0.00
Otras Industrias y Otros Asuntos Económicos	0.00	0.00	0.00	0.00	0.00	0.00
<b>Otras no Clasificadas en Funciones Anteriores</b>	0.00	0.00	0.00	0.00	0.00	0.00
Transacciones de la Deuda Pública / Costo Financiero de la Deuda	0.00	0.00	0.00	0.00	0.00	0.00
Transferencias, Participaciones y Aportaciones Entre Diferentes Niveles y Ordenes de Gobierno	0.00	0.00	0.00	0.00	0.00	0.00
Saneamiento del Sistema Financiero	0.00	0.00	0.00	0.00	0.00	0.00
Adeudos de Ejercicios Fiscales Anteriores	0.00	0.00	0.00	0.00	0.00	0.00
	357,150,424.00	-81,623,648.00	275,526,776.00	164,736,403.00	163,818,532.00	110,790,373.00

  
 DRA. CLAUDIA ARLETT ESPINO  
 CONSEJERA ELECTORAL EN  
 FUNCIONES DE PRESIDENTA  
 PROVISIONAL

  
 C.P. MARÍA DEL CARMEN LOYA CARMONA  
 DIRECTORA EJECUTIVA DE ADMINISTRACIÓN


Instituto Estatal Electoral			
Endeudamiento Neto			
Del 01 de enero al 30 de septiembre de 2020			
Identificación de Crédito o Instrumento	Contratación / Colocación	Amortización	Endeudamiento Neto
	A	B	C = A - B
Créditos Bancarios			
			0.00
			0.00
			0.00
			0.00
			0.00
			0.00
			0.00
<b>Total de Créditos Bancarios</b>	0.00	0.00	0.00
Otros Instrumentos de Deuda			
			0.00
			0.00
			0.00
			0.00
			0.00
			0.00
			0.00
<b>Total Otros Instrumentos de Deuda</b>	0.00	0.00	0.00
<b>TOTAL</b>	<b>0.00</b>	<b>0.00</b>	<b>0.00</b>


  
 DRA. CLAUDIA ARLETT ESPINO  
 CONSEJERA ELECTORAL EN  
 FUNCIONES DE PRESIDENTA  
 PROVISIONAL

  
 C.P. MARÍA DEL CARMEN LOYA CARMONA  
 DIRECTORA EJECUTIVA DE ADMINISTRACIÓN

Instituto Estatal Electoral  
 Intereses de la Deuda  
 Del 01 de enero al 30 de septiembre de 2020


Identificación de Crédito o Instrumento	Devengado	Pagado
<b>Créditos Bancarios</b>		
<b>Total de Intereses de Créditos Bancarios</b>	0.00	0.00
<b>Otros Instrumentos de Deuda</b>		
<b>Total de Intereses de Otros Instrumentos de Deuda</b>	0.00	0.00
<b>TOTAL</b>	<b>0.00</b>	<b>0.00</b>

  
 DRA. CLAUDIA ARLETT ESPINO  
 CONSEJERA ELECTORAL EN  
 FUNCIONES DE PRESIDENTA  
 PROVISIONAL

  
 C.P. MARÍA DEL CARMEN LOYA CARMONA  
 DIRECTORA EJECUTIVA DE ADMINISTRACIÓN

**Instituto Estatal Electoral**  
**Flujo de Fondos**  
**Del 01 de enero al 30 de septiembre de 2020**

Concepto	Estimado	Ampliaciones y Reducciones	Modificado	Devengado	Recaudado
	1	2	(3= 1 + 2)	4	5
<b>Ingresos</b>					
Impuestos	0.00	0.00	0.00	0.00	0.00
Cuotas y Aportaciones de Seguridad Social	0.00	0.00	0.00	0.00	0.00
Contribuciones de Mejoras	0.00	0.00	0.00	0.00	0.00
Derechos	0.00	0.00	0.00	0.00	0.00
Productos	0.00	0.00	0.00	0.00	0.00
Aprovechamientos	0.00	0.00	0.00	2,438,039.00	2,438,039.00
Ingresos por Venta de Bienes, Presentación de Servicios y Otros Ingresos	0.00	0.00	0.00	0.00	0.00
Participaciones, Aportaciones, Convenios, Incentivos Derivados de la Colaboración Fiscal y Fondos Distintos de Aportaciones	0.00	0.00	0.00	0.00	0.00
Transferencias, Asignaciones, Subsidios y Subvenciones, y Pensiones y Jubilaciones	357,150,424.00	-81,623,648.00	275,526,776.00	225,458,000.00	220,940,894.00
Ingresos Derivados de Financiamientos	0.00	0.00	0.00	0.00	0.00
<b>Total de Ingresos</b>	<b>357,150,424.00</b>	<b>-81,623,648.00</b>	<b>275,526,776.00</b>	<b>227,896,039.00</b>	<b>223,378,933.00</b>
<b>Concepto</b>	<b>Aprobado</b>	<b>Ampliaciones y Reducciones</b>	<b>Modificado</b>	<b>Devengado</b>	<b>Pagado</b>
	1	2	(3= 1 + 2)	4	5
<b>Egresos</b>					
Servicios Personales	101,779,030.00	-15,348,264.00	86,430,766.00	42,274,433.00	42,138,002.00
Materiales y Suministros	5,196,807.00	-1,005,574.00	4,191,233.00	1,234,880.00	1,112,413.00
Servicios Generales	32,335,054.00	-9,318,662.00	23,016,392.00	4,296,366.00	4,053,441.00
Transferencias, Asignaciones, Subsidios y Otras Ayudas	153,558,172.00	0.00	153,558,172.00	116,899,525.00	116,899,525.00
Bienes Muebles, Inmuebles e Intangibles	4,281,361.00	-1,665,811.00	2,615,550.00	31,199.00	31,199.00
Inversión Pública	0.00	0.00	0.00	0.00	0.00
Inversiones Financieras y Otras Provisiones	60,000,000.00	-54,285,337.00	5,714,663.00	0.00	0.00
Participaciones y Aportaciones	0.00	0.00	0.00	0.00	0.00
Deuda Pública	0.00	0.00	0.00	0.00	0.00
<b>Total de Egresos</b>	<b>357,150,424.00</b>	<b>-81,623,648.00</b>	<b>275,526,776.00</b>	<b>164,736,403.00</b>	<b>164,234,580.00</b>
<b>Superávit</b>	<b>0.00</b>	<b>0.00</b>	<b>0.00</b>	<b>63,159,636.00</b>	<b>59,144,353.00</b>

  
DRA. CLAUDIA ARLETT ESPINO  
CONSEJERA ELECTORAL EN  
FUNCIONES DE PRESIDENTA  
PROVISIONAL


  
C.P. MARÍA DEL CARMÉN LOYA CARMONA  
DIRECTORA EJECUTIVA DE ADMINISTRACIÓN



Instituto Estatal Electoral  
Gasto por Categoría Programática  
Del 01 de enero al 30 de septiembre de 2020

Concepto	Egresos					Subejercicio
	Aprobado	Ampliaciones/ (Reducciones)	Modificado	Devengado	Pagado	
	1	2	3 = (1 + 2)	4	5	
<b>Programas</b>						
Subsidios: Sector Social y Privado o Entidades Federativas y Municipios	0.00	0.00	0.00	0.00	0.00	0.00
Sujetos a Reglas de Operación	0.00	0.00	0.00	0.00	0.00	0.00
Otros Subsidios	0.00	0.00	0.00	0.00	0.00	0.00
Desempeño de las Funciones	357,150,424.00	-81,623,648.00	275,526,776.00	164,736,403.00	163,818,352.00	110,790,373.00
Prestación de Servicios Públicos	0.00	0.00	0.00	0.00	0.00	0.00
Provisión de Bienes Públicos	0.00	0.00	0.00	0.00	0.00	0.00
Planeación, seguimiento y evaluación de políticas públicas	0.00	0.00	0.00	0.00	0.00	0.00
Promoción y fomento	0.00	0.00	0.00	0.00	0.00	0.00
Regulación y supervisión	0.00	0.00	0.00	0.00	0.00	0.00
Funciones de las Fuerzas Armadas (Únicamente Gobierno Federal)	0.00	0.00	0.00	0.00	0.00	0.00
Específicos	357,150,424.00	-81,623,648.00	275,526,776.00	164,736,403.00	163,818,352.00	110,790,373.00
Proyectos de Inversión	0.00	0.00	0.00	0.00	0.00	0.00
Administrativos y de Apoyo	0.00	0.00	0.00	0.00	0.00	0.00
Apoyo al proceso presupuestario y para mejorar la eficiencia institucional	0.00	0.00	0.00	0.00	0.00	0.00
Apoyo a la función pública y al mejoramiento de la gestión	0.00	0.00	0.00	0.00	0.00	0.00
Operaciones ajenas	0.00	0.00	0.00	0.00	0.00	0.00
Compromisos	0.00	0.00	0.00	0.00	0.00	0.00
Obligaciones de cumplimiento de resolución jurisdiccional	0.00	0.00	0.00	0.00	0.00	0.00
Desastros Naturales	0.00	0.00	0.00	0.00	0.00	0.00
Obligaciones	0.00	0.00	0.00	0.00	0.00	0.00
Pensiones y jubilaciones	0.00	0.00	0.00	0.00	0.00	0.00
Aportaciones a la seguridad social	0.00	0.00	0.00	0.00	0.00	0.00
Aportaciones a fondos de estabilización	0.00	0.00	0.00	0.00	0.00	0.00
Aportaciones a fondos de inversión y reestructura de pensiones	0.00	0.00	0.00	0.00	0.00	0.00
Programas de Gasto Federalizado (Gobierno Federal)	0.00	0.00	0.00	0.00	0.00	0.00
Gasto Federalizado	0.00	0.00	0.00	0.00	0.00	0.00
Participaciones a entidades federativas y municipios	0.00	0.00	0.00	0.00	0.00	0.00
Costo financiero, deuda o apoyos a deudores y ahorradores de la banca	0.00	0.00	0.00	0.00	0.00	0.00
Adeudos de ejercicios fiscales anteriores	0.00	0.00	0.00	0.00	0.00	0.00
<b>Total del Gasto</b>	<b>357,150,424.00</b>	<b>-81,623,648.00</b>	<b>275,526,776.00</b>	<b>164,736,403.00</b>	<b>163,818,352.00</b>	<b>110,790,373.00</b>

  
DRA. CLAUDIA ARLET ESPINO  
CONSEJERA ELECTORAL EN  
FUNCIONES DE PRESIDENTA  
PROVISIONAL

  
C.P. MARÍA DEL CARMEN LOYA CARMONA  
DIRECTORA EJECUTIVA DE ADMINISTRACIÓN



INSTITUTO ESTATAL ELECTORAL  
CHIHUAHUA

Chihuahua, Chih., a 30 de octubre de 2020

Oficio Núm. IEE-DEA-036/2020

LIC. JOSÉ LUIS ALDANA LICONA  
AUDITOR ESPECIAL FORENSE DE LA  
AUDITORÍA SUPERIOR DEL ESTADO DE  
CHIHUAHUA  
PRESENTE. -

**ASUNTO:** Justificación a la presentación del  
documento: Programas y Proyectos de Inversión


Con fundamento en el artículo 31 de los Lineamientos para la Presentación de la Cuenta Pública Anual e Informes Financieros Trimestrales de los Entes Públicos del Estado de Chihuahua, y en términos de lo dispuesto por los artículos 32 y 33 del mismo documento normativo, respetuosamente me permito hacer de su conocimiento lo siguiente:

En relación al formato de Programas y Proyectos de Inversión correspondiente al tercer trimestre del año en curso, me permito realizar la justificación a la omisión de la presentación del mismo, ya que el documento solicitado no aplica para su presentación en razón de que el ente público de acuerdo a sus actividades, no cuenta con ninguna clase de programas o proyectos de inversión.

Por lo antes expuesto, atentamente solicito se me tenga por justificada la presentación del documento indicado, a efecto de evitar el incumplimiento respecto a las obligaciones emanadas de la Ley General de Contabilidad Gubernamental, la Ley de Disciplina Financiera de las Entidades Federativas y los Municipios, la normatividad emitida por el CONAC, la Ley de Presupuesto de Egresos, Contabilidad Gubernamental y Gasto Público del Estado de Chihuahua y demás disposiciones jurídicas aplicables, que tengan por objeto regular la formulación, integración y presentación de la Cuenta Pública Anual y los Informes Financieros Trimestrales de los Entes Públicos.

Siendo de mi entero conocimiento que de conformidad a lo dispuesto en el segundo párrafo del artículo 33 de los Lineamientos para la Presentación de la Cuenta Pública Anual e Informes Financieros Trimestrales de los Entes Públicos del Estado de Chihuahua, en su caso, la justificación a la omisión de presentación del documento no eximirá de su posterior entrega en el plazo, términos y a través del medio indicado por la Auditoría Superior del Estado, si el impedimento en el cual se basa la justificación recae en alguno de los supuestos señalados en los incisos b), c) o d) del artículo 32 de los Lineamientos antes mencionados.

**BAJO PROTESTA DE DECIR VERDAD**

  
INSTITUTO ESTATAL ELECTORAL  
DRA. CLAUDIA ARLETT ESPINO

**CONSEJERA ELECTORAL EN FUNCIONES DE PRESIDENTA PROVISIONAL**

*"2020, Por un Nuevo Federalismo Fiscal, Justo y Equitativo"*  
*"2020, Año de la Sanidad Vegetal"*

**Instituto Estatal Electoral**  
**Estado de Situación Financiera Detallado - LDF**  
**Al 30 de septiembre de 2020 y al 31 de diciembre de 2019**  
**(PESOS)**

Concepto (c)	2020 (d)	31 de diciembre de 2019 (e)	Concepto (c)	2020 (d)	31 de diciembre de 2019 (e)
<b>ACTIVO</b>			<b>PASIVO</b>		
<b>Activo Circulante</b>			<b>Pasivo Circulante</b>		
a. Efectivo y Equivalentes (a=a1+a2+a3+a4+a5+a6+a7)	91,624,590.00	48,972,041.00	a. Cuentas por Pagar a Corto Plazo (a=a1+a2+a3+a4+a5+a6+a7+a8+a9)	6,525,146.00	4,826,609.00
a1) Efectivo	91,624,590.00	48,972,041.00	a1) Servicios Personales por Pagar a Corto Plazo	0.00	0.00
a2) Bancos/Tesorería	0.00	0.00	a2) Proveedores por Pagar a Corto Plazo	6,525,146.00	4,826,609.00
a3) Bancos/Dependencias y Otros	0.00	0.00	a3) Contratistas por Obras Públicas por Pagar a Corto Plazo	0.00	0.00
a4) Inversiones Temporales (Hasta 3 meses)	0.00	0.00	a4) Participaciones y Aportaciones por Pagar a Corto Plazo	0.00	0.00
a5) Fondos con Afectación Específica	0.00	0.00	a5) Transferencias Otorgadas por Pagar a Corto Plazo	0.00	0.00
a6) Depósitos de Fondos de Terceros en Garantía y/o Administración	0.00	0.00	a6) Intereses, Comisiones y Otros Gastos de la Deuda Pública por Pagar a Corto Plazo	0.00	0.00
a7) Otros Efectivos y Equivalentes	0.00	0.00	a7) Retenciones y Contribuciones por Pagar a Corto Plazo	0.00	0.00
b. Derechos a Recibir Efectivo o Equivalentes (b=b1+b2+b3+b4+b5+b6+b7)	8,211,262.00	1,602,049.00	a8) Devoluciones de la Ley de Ingresos por Pagar a Corto Plazo	0.00	0.00
b1) Inversiones Financieras de Corto Plazo	8,211,262.00	1,602,049.00	a9) Otras Cuentas por Pagar a Corto Plazo	0.00	0.00
b2) Cuentas por Cobrar a Corto Plazo	0.00	0.00	b. Documentos por Pagar a Corto Plazo (b=b1+b2+b3)	0.00	0.00
b3) Deudores Diversos por Cobrar a Corto Plazo	0.00	0.00	b1) Documentos Comerciales por Pagar a Corto Plazo	0.00	0.00
b4) Ingresos por Recuperar a Corto Plazo	0.00	0.00	b2) Documentos con Contratistas por Obras Públicas por Pagar a Corto Plazo	0.00	0.00
b5) Deudores por Anticipos de la Tesorería a Corto Plazo	0.00	0.00	b3) Otros Documentos por Pagar a Corto Plazo	0.00	0.00
b6) Préstamos Otorgados a Corto Plazo	0.00	0.00	c. Porción a Corto Plazo de la Deuda Pública a Largo Plazo (c=c1+c2)	0.00	0.00
b7) Otros Derechos a Recibir Efectivo o Equivalentes a Corto Plazo	0.00	0.00	c1) Porción a Corto Plazo de la Deuda Pública	0.00	0.00
c. Derechos a Recibir Bienes o Servicios (c=c1+c2+c3+c4+c5)	37,691.00	0.00	c2) Porción a Corto Plazo de Arrendamiento Financiero	0.00	0.00
c1) Anticipo a Proveedores por Adquisición de Bienes y Prestación de Servicios a Corto Plazo	37,691.00	0.00	d. Títulos y Valores a Corto Plazo	0.00	0.00
c2) Anticipo a Proveedores por Adquisición de Bienes Inmuebles y Muebles a Corto Plazo	0.00	0.00	e. Pasivos Diferidos a Corto Plazo (e=e1+e2+e3)	0.00	0.00
c3) Anticipo a Proveedores por Adquisición de Bienes Intangibles a Corto Plazo	0.00	0.00	e1) Ingresos Cobrados por Adelantado a Corto Plazo	0.00	0.00
c4) Anticipo a Contratistas por Obras Públicas a Corto Plazo	0.00	0.00	e2) Intereses Cobrados por Adelantado a Corto Plazo	0.00	0.00

C-A-E





c5) Otros Derechos a Recibir Bienes o Servicios a Corto Plazo	0.00	0.00	e3) Otros Pasivos Diferidos a Corto Plazo	0.00	0.00
d. Inventarios (d=d1+d2+d3+d4+d5)	0.00	0.00	f. Fondos y Bienes de Terceros en Garantía y/o Administración a Corto Plazo (f=f1+f2+f3+f4+f5+f6)	0.00	0.00
d1) Inventario de Mercancías para Venta	0.00	0.00	f1) Fondos en Garantía a Corto Plazo	0.00	0.00
d2) Inventario de Mercancías Terminadas	0.00	0.00	f2) Fondos en Administración a Corto Plazo	0.00	0.00
d3) Inventario de Mercancías en Proceso de Elaboración	0.00	0.00	f3) Fondos Contingentes a Corto Plazo	0.00	0.00
d4) Inventario de Materias Primas, Materiales y Suministros para Producción	0.00	0.00	f4) Fondos de Fideicomisos, Mandatos y Contratos Análogos a Corto Plazo	0.00	0.00
d5) Bienes en Tránsito	0.00	0.00	f5) Otros Fondos de Terceros en Garantía y/o Administración a Corto Plazo	0.00	0.00
e. Almacenes	0.00	0.00	f6) Valores y Bienes en Garantía a Corto Plazo	0.00	0.00
f. Estimación por Pérdida o Deterioro de Activos Circulantes (f=f1+f2)	0.00	0.00	g. Provisiones a Corto Plazo (g=g1+g2+g3)	0.00	0.00
f1) Estimaciones para Cuentas Incobrables por Derechos a Recibir Efectivo o Equivalentes	0.00	0.00	g1) Provisión para Demandas y Juicios a Corto Plazo	0.00	0.00
f2) Estimación por Deterioro de Inventarios	0.00	0.00	g2) Provisión para Contingencias a Corto Plazo	0.00	0.00
g. Otros Activos Circulantes (g=g1+g2+g3+g4)	0.00	0.00	g3) Otras Provisiones a Corto Plazo	0.00	0.00
g1) Valores en Garantía	0.00	0.00	h. Otros Pasivos a Corto Plazo (h=h1+h2+h3)	0.00	0.00
g2) Bienes en Garantía (excluye depósitos de fondos)	0.00	0.00	h1) Ingresos por Clasificar	0.00	0.00
g3) Bienes Derivados de Embargos, Decomisos, Aseguramientos y Dación en Pago	0.00	0.00	h2) Recaudación por Participar	0.00	0.00
g4) Adquisición con Fondos de Terceros	0.00	0.00	h3) Otros Pasivos Circulantes	0.00	0.00
<b>IA. Total de Activos Circulantes (IA = a + b + c + d + e + f + g)</b>	<b>99,873,543.00</b>	<b>50,574,090.00</b>	<b>IIA. Total de Pasivos Circulantes (IIA = a + b + c + d + e + f + g + h)</b>	<b>6,525,146.00</b>	<b>4,826,609.00</b>
<b>Activo No Circulante</b>			<b>Pasivo No Circulante</b>		
a. Inversiones Financieras a Largo Plazo	0.00	0.00	a. Cuentas por Pagar a Largo Plazo	0.00	0.00
b. Derechos a Recibir Efectivo o Equivalentes a Largo Plazo	125,839.00	74,896.00	b. Documentos por Pagar a Largo Plazo	0.00	0.00
c. Bienes Inmuebles, Infraestructura y Construcciones en Proceso	25,568,197.00	25,568,197.00	c. Deuda Pública a Largo Plazo	0.00	0.00
d. Bienes Muebles	61,119,166.00	57,453,728.00	d. Pasivos Diferidos a Largo Plazo	0.00	0.00
e. Activos Intangibles	0.00	0.00	e. Fondos y Bienes de Terceros en Garantía y/o en Administración a Largo Plazo	0.00	0.00
f. Depreciación, Deterioro y Amortización Acumulada de Bienes	1,972,896.00	1,972,896.00	f. Provisiones a Largo Plazo	0.00	0.00
g. Activos Diferidos	0.00	0.00	<b>IIB. Total de Pasivos No Circulantes (IIB = a + b + c + d + e + f)</b>	<b>0.00</b>	<b>0.00</b>
h. Estimación por Pérdida o Deterioro de Activos no Circulantes	0.00	0.00	<b>II. Total del Pasivo (II = IIA + IIB)</b>	<b>6,525,146.00</b>	<b>4,826,609.00</b>
i. Otros Activos no Circulantes	0.00	0.00			

*CAE*

*[Handwritten Signature]*

IB. Total de Activos No Circulantes (IB = a + b + c + d + e + f + g + h + i)	88,786,098.00	85,069,717.00		
I. Total del Activo (I = IA + IB)	188,659,641.00	135,643,807.00		
			<b>HACIENDA PÚBLICA/PATRIMONIO</b>	
			<b>IIIA. Hacienda Pública/Patrimonio Contribuido (IIIA = a + b + c)</b>	
			a. Aportaciones	0.00
			b. Donaciones de Capital	0.00
			c. Actualización de la Hacienda Pública/Patrimonio	0.00
			<b>IIIB. Hacienda Pública/Patrimonio Generado (IIIB = a + b + c + d + e)</b>	<b>182,134,495.00</b>
			a. Resultados del Ejercicio (Ahorro/ Desahorro)	63,190,835.00
			b. Resultados de Ejercicios Anteriores	118,943,660.00
			c. Revalúos	0.00
			d. Reservas	0.00
			e. Rectificaciones de Resultados de Ejercicios Anteriores	0.00
			<b>IIIC. Exceso o Insuficiencia en la Actualización de la Hacienda Pública/Patrimonio (IIIC=a+b)</b>	<b>0.00</b>
			a. Resultado por Posición Monetaria	0.00
			b. Resultado por Tenencia de Activos no Monetarios	0.00
			<b>III. Total Hacienda Pública/Patrimonio (III = IIIA + IIIB + IIIC)</b>	<b>182,134,495.00</b>
			<b>IV. Total del Pasivo y Hacienda Pública/Patrimonio (IV = II + III)</b>	<b>188,659,641.00</b>
				<b>130,817,198.00</b>
				<b>135,643,807.00</b>


  
 DRA. CLAUDIA ARLETT ESPINO  
 CONSEJERA ELECTORAL EN  
 FUNCIONES DE PRESIDENTA  
 PROVISIONAL

  
 C.P. MARÍA DEL CARMÉN LOYA CARMONA  
 DIRECTORA EJECUTIVA DE ADMINISTRACIÓN

Instituto Estatal Electoral  
Informe Analítico de la Deuda Pública y Otros Pasivos - LDF  
Del 01 de enero al 30 de septiembre de 2020  
(PESOS)

Denominación de la Deuda Pública y Otros Pasivos (c)	Saldo al 31 de diciembre de 2019 (d)	Disposiciones del Periodo (e)	Amortizaciones del Periodo (f)	Revaluaciones, Reclasificaciones y Otros Ajustes (g)	Saldo Final del Periodo (h) h=d+e-f+g	Pago de Intereses del Periodo (i)	Pago de Comisiones y demás costos asociados durante el Periodo (j)
<b>1. Deuda Pública (1=A+B)</b>	0.00	0.00	0.00	0.00	0.00	0.00	0.00
<b>A. Corto Plazo (A=a1+a2+a3)</b>	0.00	0.00	0.00	0.00	0.00	0.00	0.00
a1) Instituciones de Crédito	0.00	0.00	0.00	0.00	0.00	0.00	0.00
a2) Títulos y Valores	0.00	0.00	0.00	0.00	0.00	0.00	0.00
a3) Arrendamientos Financieros	0.00	0.00	0.00	0.00	0.00	0.00	0.00
<b>B. Largo Plazo (B=b1+b2+b3)</b>	0.00	0.00	0.00	0.00	0.00	0.00	0.00
b1) Instituciones de Crédito	0.00	0.00	0.00	0.00	0.00	0.00	0.00
b2) Títulos y Valores	0.00	0.00	0.00	0.00	0.00	0.00	0.00
b3) Arrendamientos Financieros	0.00	0.00	0.00	0.00	0.00	0.00	0.00
<b>2. Otros Pasivos</b>	0.00	0.00	0.00	0.00	0.00	0.00	0.00
<b>3. Total de la Deuda Pública y Otros Pasivos (3=1+2)</b>	0.00	0.00	0.00	0.00	0.00	0.00	0.00
<b>4. Deuda Contingente 1 (Informativo)</b>	0.00	0.00	0.00	0.00	0.00	0.00	0.00
A. Deuda Contingente 1	0.00	0.00	0.00	0.00	0.00	0.00	0.00
B. Deuda Contingente 2	0.00	0.00	0.00	0.00	0.00	0.00	0.00
C. Deuda Contingente XX	0.00	0.00	0.00	0.00	0.00	0.00	0.00
<b>5. Valor de Instrumentos Bono Cupón Cero 2 (Informativo)</b>	0.00	0.00	0.00	0.00	0.00	0.00	0.00
A. Instrumento Bono Cupón Cero 1	0.00	0.00	0.00	0.00	0.00	0.00	0.00
B. Instrumento Bono Cupón Cero 2	0.00	0.00	0.00	0.00	0.00	0.00	0.00
C. Instrumento Bono Cupón Cero XX	0.00	0.00	0.00	0.00	0.00	0.00	0.00

Obligaciones a Corto Plazo (k)	Monto Contratado (l)	Plazo Pactado (m)	Tasa de Interés (n)	Comisiones y Costos Relacionados (o)	Tasa Efectiva (p)
<b>6. Obligaciones a Corto Plazo (Informativo)</b>	0.00			0.00	
A. Crédito 1	0.00			0.00	
B. Crédito 2	0.00		0.00%	0.00	0.00%
C. Crédito XX	0.00		0.00%	0.00	0.00%

  
DRA. CLAUDIA ARLETT ESPINO  
CONSEJERA ELECTORAL EN  
FUNCIONES DE PRESIDENTA  
PROVISIONAL

  
C.P. MARÍA DEL CARMEN LOYA CARMONA  
DIRECTORA EJECUTIVA DE ADMINISTRACIÓN

Instituto Estatal Electoral  
 Informe Analítico de Obligaciones Diferentes de Financiamientos - LDF  
 Del 01 de enero al 30 de septiembre de 2020  
 (PESOS)

Denominación de las Obligaciones Diferentes de Financiamiento (c)	Fecha del Contrato (d)	Fecha de inicio de operación del proyecto (e)	Fecha de vencimiento (f)	Monto de la inversión pactado (g)	Plazo pactado (h)	Monto promedio mensual del pago de la contraprestación (i)	Monto promedio mensual del pago de la contraprestación correspondiente al pago de inversión (j)	Monto pagado de la inversión al 30 de septiembre de 2020(k)	Monto pagado de la inversión actualizado al XX de XXXX de 2020 (l)	Saldo pendiente por pagar de la inversión al XX de XXXX de 2020 (m = g - l)
<b>A. Asociaciones Público Privadas (APP's) (A=a+b+c+d)</b>				0.00		0.00	0.00	0.00	0.00	0.00
a) APP 1				0.00		0.00	0.00	0.00	0.00	0.00
b) APP 2				0.00		0.00	0.00	0.00	0.00	0.00
c) APP 3				0.00		0.00	0.00	0.00	0.00	0.00
d) APP XX				0.00		0.00	0.00	0.00	0.00	0.00
<b>B. Otros Instrumentos (B=a+b+c+d)</b>				0.00		0.00	0.00	0.00	0.00	0.00
a) Otro Instrumento 1				0.00		0.00	0.00	0.00	0.00	0.00
b) Otro Instrumento 2				0.00		0.00	0.00	0.00	0.00	0.00
c) Otro Instrumento 3				0.00		0.00	0.00	0.00	0.00	0.00
d) Otro Instrumento XX				0.00		0.00	0.00	0.00	0.00	0.00
<b>C. Total de Obligaciones Diferentes de Financiamiento (C=A+B)</b>				0.00		0.00	0.00	0.00	0.00	0.00

C-A-E



**Instituto Estatal Electoral**  
**Balance Presupuestario - LDF**  
 Del 01 de enero al 30 de septiembre de 2020  
 (PESOS)

Concepto (c)	Estimado/ Aprobado (d)	Devengado	Recaudado/ Pagado
<b>A. Ingresos Totales (A = A1+A2+A3)</b>	<b>357,150,424.00</b>	<b>225,458,000.00</b>	<b>220,940,894.00</b>
A1. Ingresos de Libre Disposición	357,150,424.00	225,458,000.00	220,940,894.00
A2. Transferencias Federales Etiquetadas	0.00	0.00	0.00
A3. Financiamiento Neto	0.00	0.00	0.00
<b>B. Egresos Presupuestarios<sup>1</sup> (B = B1+B2)</b>	<b>357,150,424.00</b>	<b>164,736,403.00</b>	<b>163,818,352.00</b>
B1. Gasto No Etiquetado (sin incluir Amortización de la Deuda Pública)	357,150,424.00	164,736,403.00	163,818,352.00
B2. Gasto Etiquetado (sin incluir Amortización de la Deuda Pública)	0.00	0.00	0.00
<b>C. Remanentes del Ejercicio Anterior (C = C1 + C2)</b>	<b>0.00</b>	<b>0.00</b>	<b>0.00</b>
C1. Remanentes de Ingresos de Libre Disposición aplicados en el periodo	0.00	0.00	0.00
C2. Remanentes de Transferencias Federales Etiquetadas aplicados en el periodo	0.00	0.00	0.00
<b>I. Balance Presupuestario (I = A - B + C)</b>	<b>0.00</b>	<b>60,721,597.00</b>	<b>57,122,542.00</b>
<b>II. Balance Presupuestario sin Financiamiento Neto (II = I - A3)</b>	<b>0.00</b>	<b>60,721,597.00</b>	<b>57,122,542.00</b>
<b>III. Balance Presupuestario sin Financiamiento Neto y sin Remanentes del Ejercicio Anterior (III= II - C)</b>	<b>0.00</b>	<b>60,721,597.00</b>	<b>57,122,542.00</b>

Concepto	Aprobado	Devengado	Pagado
<b>E. Intereses, Comisiones y Gastos de la Deuda (E = E1+E2)</b>	<b>0.00</b>	<b>0.00</b>	<b>0.00</b>
E1. Intereses, Comisiones y Gastos de la Deuda con Gasto No Etiquetado	0.00	0.00	0.00
E2. Intereses, Comisiones y Gastos de la Deuda con Gasto Etiquetado	0.00	0.00	0.00
<b>IV. Balance Primario (IV = III + E)</b>	<b>0.00</b>	<b>60,721,597.00</b>	<b>57,122,542.00</b>

Concepto	Estimado/ Aprobado	Devengado	Recaudado/ Pagado
<b>F. Financiamiento (F = F1 + F2)</b>	<b>0.00</b>	<b>0.00</b>	<b>0.00</b>
F1. Financiamiento con Fuente de Pago de Ingresos de Libre Disposición	0.00	0.00	0.00
F2. Financiamiento con Fuente de Pago de Transferencias Federales Etiquetadas	0.00	0.00	0.00
<b>G. Amortización de la Deuda (G = G1 + G2)</b>	<b>0.00</b>	<b>0.00</b>	<b>0.00</b>
G1. Amortización de la Deuda Pública con Gasto No Etiquetado	0.00	0.00	0.00
G2. Amortización de la Deuda Pública con Gasto Etiquetado	0.00	0.00	0.00
<b>A3. Financiamiento Neto (A3 = F - G)</b>	<b>0.00</b>	<b>0.00</b>	<b>0.00</b>

C-A-E





Concepto	Estimado/ Aprobado	Devengado	Recaudado/ Pagado
A1. Ingresos de Libre Disposición	357,150,424.00	225,458,000.00	220,940,894.00
A3.1 Financiamiento Neto con Fuente de Pago de Ingresos de Libre Disposición (A3.1 = F1 - G1)	0.00	0.00	0.00
F1. Financiamiento con Fuente de Pago de Ingresos de Libre Disposición	0.00	0.00	0.00
G1. Amortización de la Deuda Pública con Gasto No Etiquetado	0.00	0.00	0.00
B1. Gasto No Etiquetado (sin incluir Amortización de la Deuda Pública)	357,150,424.00	164,736,403.00	163,818,352.00
C1. Remanentes de Ingresos de Libre Disposición aplicados en el periodo	0.00	0.00	0.00
V. Balance Presupuestario de Recursos Disponibles (V = A1 + A3.1 - B1 + C1)	0.00	60,721,597.00	57,122,542.00
VI. Balance Presupuestario de Recursos Disponibles sin Financiamiento Neto (VI = V - A3.1)	0.00	60,721,597.00	57,122,542.00

Concepto	Estimado/ Aprobado	Devengado	Recaudado/ Pagado
A2. Transferencias Federales Etiquetadas	0.00	0.00	0.00
A3.2 Financiamiento Neto con Fuente de Pago de Transferencias Federales Etiquetadas (A3.2 = F2 - G2)	0.00	0.00	0.00
F2. Financiamiento con Fuente de Pago de Transferencias Federales Etiquetadas	0.00	0.00	0.00
G2. Amortización de la Deuda Pública con Gasto Etiquetado	0.00	0.00	0.00
B2. Gasto Etiquetado (sin incluir Amortización de la Deuda Pública)	0.00	0.00	0.00
C2. Remanentes de Transferencias Federales Etiquetadas aplicados en el periodo	0.00	0.00	0.00
VII. Balance Presupuestario de Recursos Etiquetados (VII = A2 + A3.2 - B2 + C2)	0.00	0.00	0.00
VIII. Balance Presupuestario de Recursos Etiquetados sin Financiamiento Neto (VIII = VII - A3.2)	0.00	0.00	0.00


C.A.E.



**Instituto Estatal Electoral**  
**Estado Analtico de Ingresos Detallado - LDF**  
**Del 01 de enero al 30 de septiembre de 2020**  
**(PESOS)**

Concepto (c)	Ingreso					Diferencia (e)
	Estimado (d)	Ampliaciones/ (Reducciones)	Modificado	Devengado	Recaudado	
<b>Ingresos de Libre Disposición</b>						
A. Impuestos	0.00	0.00	0.00	0.00	0.00	0.00
B. Cuotas y Aportaciones de Seguridad Social	0.00	0.00	0.00	0.00	0.00	0.00
C. Contribuciones de Mejoras	0.00	0.00	0.00	0.00	0.00	0.00
D. Derechos	0.00	0.00	0.00	0.00	0.00	0.00
E. Productos	0.00	0.00	0.00	0.00	0.00	0.00
F. Aprovechamientos	0.00	0.00	0.00	2,438,039.00	2,438,039.00	2,438,039.00
G. Ingresos por Venta de Bienes y Prestación de Servicios	0.00	0.00	0.00	0.00	0.00	0.00
H. Participaciones	0.00	0.00	0.00	0.00	0.00	0.00
(H=h1+h2+h3+h4+h5+h6+h7+h8+h9+h10+h11)	0.00	0.00	0.00	0.00	0.00	0.00
h1) Fondo General de Participaciones	0.00	0.00	0.00	0.00	0.00	0.00
h2) Fondo de Fomento Municipal	0.00	0.00	0.00	0.00	0.00	0.00
h3) Fondo de Fiscalización y Recaudación	0.00	0.00	0.00	0.00	0.00	0.00
h4) Fondo de Compensación	0.00	0.00	0.00	0.00	0.00	0.00
h5) Fondo de Extracción de Hidrocarburos	0.00	0.00	0.00	0.00	0.00	0.00
h6) Impuesto Especial Sobre Producción y Servicios	0.00	0.00	0.00	0.00	0.00	0.00
h7) 0.136% de la Recaudación Federal Participable	0.00	0.00	0.00	0.00	0.00	0.00
h8) 3.17% Sobre Extracción de Petróleo	0.00	0.00	0.00	0.00	0.00	0.00
h9) Gasolinas y Diésel	0.00	0.00	0.00	0.00	0.00	0.00
h10) Fondo del Impuesto Sobre la Renta	0.00	0.00	0.00	0.00	0.00	0.00
h11) Fondo de Estabilización de los Ingresos de las Entidades Federativas	0.00	0.00	0.00	0.00	0.00	0.00
I. Incentivos Derivados de la Colaboración Fiscal (I=i1+i2+i3+i4+i5)	0.00	0.00	0.00	0.00	0.00	0.00
i1) Tenencia o Uso de Vehículos	0.00	0.00	0.00	0.00	0.00	0.00
i2) Fondo de Compensación ISAN	0.00	0.00	0.00	0.00	0.00	0.00
i3) Impuesto Sobre Automóviles Nuevos	0.00	0.00	0.00	0.00	0.00	0.00
i4) Fondo de Compensación de Repacos-Intermedios	0.00	0.00	0.00	0.00	0.00	0.00
i5) Otros Incentivos Económicos	0.00	0.00	0.00	0.00	0.00	0.00
J. Transferencias y Asignaciones	357,150,424.00	-81,623,648.00	275,526,776.00	227,896,039.00	220,940,894.00	-136,209,530.00
K. Convenios	0.00	0.00	0.00	0.00	0.00	0.00
k1) Otros Convenios y Subsidios	0.00	0.00	0.00	0.00	0.00	0.00
L. Otros Ingresos de Libre Disposición (L=l1+l2)	0.00	0.00	0.00	0.00	0.00	0.00
l1) Participaciones en Ingresos Locales	0.00	0.00	0.00	0.00	0.00	0.00
l2) Otros Ingresos de Libre Disposición	0.00	0.00	0.00	0.00	0.00	0.00
<b>I. Total de Ingresos de Libre Disposición (I=A+B+C+D+E+F+G+H+I+J+K+L)</b>	<b>357,150,424.00</b>	<b>-81,623,648.00</b>	<b>275,526,776.00</b>	<b>230,334,078.00</b>	<b>223,378,933.00</b>	<b>-133,771,491.00</b>
<b>Ingresos Excedentes de Ingresos de Libre Disposición</b>	<b>0.00</b>	<b>0.00</b>	<b>0.00</b>	<b>0.00</b>	<b>0.00</b>	<b>0.00</b>
<b>Transferencias Federales Etiquetadas</b>						
A. Aportaciones (A=a1+a2+a3+a4+a5+a6+a7+a8)	0.00	0.00	0.00	0.00	0.00	0.00
a1) Fondo de Aportaciones para la Nómina Educativa y Gasto Operativo	0.00	0.00	0.00	0.00	0.00	0.00
a2) Fondo de Aportaciones para los Servicios de Salud	0.00	0.00	0.00	0.00	0.00	0.00
a3) Fondo de Aportaciones para la Infraestructura Social	0.00	0.00	0.00	0.00	0.00	0.00
a4) Fondo de Aportaciones para el Fortalecimiento de los Municipios y de las Demarcaciones Territoriales del Distrito Federal	0.00	0.00	0.00	0.00	0.00	0.00
a5) Fondo de Aportaciones Múltiples	0.00	0.00	0.00	0.00	0.00	0.00
a6) Fondo de Aportaciones para la Educación Tecnológica y de Adultos	0.00	0.00	0.00	0.00	0.00	0.00
a7) Fondo de Aportaciones para la Seguridad Pública de los Estados y del Distrito Federal	0.00	0.00	0.00	0.00	0.00	0.00
a8) Fondo de Aportaciones para el Fortalecimiento de las Entidades Federativas	0.00	0.00	0.00	0.00	0.00	0.00
B. Convenios (B=b1+b2+b3+b4)	0.00	0.00	0.00	0.00	0.00	0.00
b1) Convenios de Protección Social en Salud	0.00	0.00	0.00	0.00	0.00	0.00
b2) Convenios de Descentralización	0.00	0.00	0.00	0.00	0.00	0.00
b3) Convenios de Reasignación	0.00	0.00	0.00	0.00	0.00	0.00
b4) Otros Convenios y Subsidios	0.00	0.00	0.00	0.00	0.00	0.00
C. Fondos Distintos de Aportaciones (C=c1+c2)	0.00	0.00	0.00	0.00	0.00	0.00
c1) Fondo para Entidades Federativas y Municipios Productores de Hidrocarburos	0.00	0.00	0.00	0.00	0.00	0.00
c2) Fondo Minero	0.00	0.00	0.00	0.00	0.00	0.00
D. Transferencias, Asignaciones, Subsidios y Subvenciones, y Pensiones y Jubilaciones	0.00	0.00	0.00	0.00	0.00	0.00
E. Otras Transferencias Federales Etiquetadas	0.00	0.00	0.00	0.00	0.00	0.00
<b>II. Total de Transferencias Federales Etiquetadas (II = A + B + C + D + E)</b>	<b>0.00</b>	<b>0.00</b>	<b>0.00</b>	<b>0.00</b>	<b>0.00</b>	<b>0.00</b>
<b>III. Ingresos Derivados de Financiamientos (III = A)</b>	<b>0.00</b>	<b>0.00</b>	<b>0.00</b>	<b>0.00</b>	<b>0.00</b>	<b>0.00</b>
A. Ingresos Derivados de Financiamientos	0.00	0.00	0.00	0.00	0.00	0.00
<b>IV. Total de Ingresos (IV = I + II + III)</b>	<b>357,150,424.00</b>	<b>-81,623,648.00</b>	<b>275,526,776.00</b>	<b>230,334,078.00</b>	<b>223,378,933.00</b>	<b>-133,771,491.00</b>

C.A.E.



Datos Informativos							
1. Ingresos Derivados de Financiamientos con Fuente de Pago de Ingresos de Libre Disposición	0.00	0.00	0.00	0.00	0.00	0.00	0.00
2. Ingresos Derivados de Financiamientos con Fuente de Pago de Transferencias Federales Etiquetadas	0.00	0.00	0.00	0.00	0.00	0.00	0.00
3. Ingresos Derivados de Financiamientos (3 = 1 + 2)	0.00	0.00	0.00	0.00	0.00	0.00	0.00


C.A.E.



**Instituto Estatal Electoral**  
**Estado Analítico del Ejercicio del Presupuesto de Egresos Detallado - LDF**  
**Clasificación por Objeto del Gasto (Capítulo y Concepto)**  
**Del 01 de enero al 30 de septiembre de 2020**  
**(PESOS)**

Concepto (c)	Egresos					Subejercicio (e)
	Aprobado (d)	Ampliaciones/ (Reducciones)	Modificado	Devengado	Pagado	
<b>I. Gasto No Etiquetado (I=A+B+C+D+E+F+G+H+I)</b>	<b>357,150,424.26</b>	<b>-81,623,649.28</b>	<b>275,526,774.98</b>	<b>164,736,404.00</b>	<b>164,234,580.00</b>	<b>110,790,370.98</b>
<b>A. Servicios Personales (A=a1+a2+a3+a4+a5+a6+a7)</b>	<b>101,779,030.20</b>	<b>-15,348,264.62</b>	<b>86,430,765.58</b>	<b>42,274,433.00</b>	<b>42,138,002.00</b>	<b>44,156,332.58</b>
a1) Remuneraciones al Personal de Carácter Permanente	25,255,572.51	-2,676,673.62	22,578,898.89	12,451,618.00	12,451,618.00	10,127,280.89
a2) Remuneraciones al Personal de Carácter Transitorio	32,183,642.00	-6,454,768.00	25,728,874.00	13,165,100.00	13,165,100.00	12,563,774.00
a3) Remuneraciones Adicionales y Especiales	34,351,874.70	-3,931,966.00	30,419,908.70	13,919,363.00	13,919,363.00	16,500,545.70
a4) Seguridad Social	9,450,959.85	-2,314,476.00	7,136,483.85	2,672,933.00	2,536,502.00	4,463,550.85
a5) Otras Prestaciones Sociales y Económicas	150,000.00	29,619.00	179,619.00	65,419.00	65,419.00	114,200.00
a6) Previsiones	0.00	0.00	0.00	0.00	0.00	0.00
a7) Pago de Estímulos a Servidores Públicos	386,981.14	0.00	386,981.14	0.00	0.00	386,981.14
<b>B. Materiales y Suministros (B=b1+b2+b3+b4+b5+b6+b7+b8+b9)</b>	<b>5,196,807.13</b>	<b>-1,005,574.08</b>	<b>4,191,233.05</b>	<b>1,234,881.00</b>	<b>1,112,413.00</b>	<b>2,956,352.05</b>
b1) Materiales de Administración, Emisión de Documentos y Artículos Oficiales	2,010,730.00	-362,038.67	1,648,691.33	689,651.00	648,480.00	959,040.33
b2) Alimentos y Utensilios	623,661.88	-139,320.00	484,341.88	50,644.00	50,644.00	433,697.88
b3) Materias Primas y Materiales de Producción y Comercialización	0.00	0.00	0.00	0.00	0.00	0.00
b4) Materiales y Artículos de Construcción y de Reparación	0.00	0.00	0.00	0.00	0.00	0.00
b5) Productos Químicos, Farmacéuticos y de Laboratorio	0.00	0.00	0.00	0.00	0.00	0.00
b6) Combustibles, Lubricantes y Aditivos	2,146,368.58	-475,215.41	1,671,153.17	340,340.00	321,857.00	1,330,813.17
b7) Vestuario, Blancos, Prendas de Protección y Artículos Deportivos	155,800.00	0.00	155,800.00	154,246.00	91,432.00	1,554.00
b8) Materiales y Suministros Para Seguridad	0.00	0.00	0.00	0.00	0.00	0.00
b9) Herramientas, Refacciones y Accesorios Menores	260,246.67	-29,000.00	231,246.67	0.00	0.00	231,246.67
<b>C. Servicios Generales (C=c1+c2+c3+c4+c5+c6+c7+c8+c9)</b>	<b>32,335,054.17</b>	<b>-9,318,662.84</b>	<b>23,016,391.33</b>	<b>4,296,366.00</b>	<b>4,053,441.00</b>	<b>18,720,025.33</b>
c1) Servicios Básicos	4,865,824.25	-1,285,096.00	3,580,728.25	1,173,203.00	1,063,079.00	2,407,525.25
c2) Servicios de Arrendamiento	1,352,082.00	-50,454.00	1,301,628.00	192,368.00	150,924.00	1,109,260.00
c3) Servicios Profesionales, Científicos, Técnicos y Otros Servicios	4,799,069.47	-2,353,145.00	2,445,924.47	1,393,190.00	1,386,594.00	1,052,734.47
c4) Servicios Financieros, Bancarios y Comerciales	1,166,233.52	-529,034.00	637,199.52	15,234.00	15,234.00	621,965.52
c5) Servicios de Instalación, Reparación, Mantenimiento y Conservación	4,456,886.78	-351,966.00	4,104,920.78	744,007.00	703,962.00	3,360,913.78
c6) Servicios de Comunicación Social y Publicidad	2,703,632.00	-1,031,478.00	1,672,154.00	311,509.00	271,935.00	1,360,645.00
c7) Servicios de Traslado y Viáticos	6,612,515.15	-2,677,145.84	3,935,369.31	260,531.00	255,389.00	3,674,838.31
c8) Servicios Oficiales	1,602,408.00	-878,680.00	723,728.00	129,532.00	129,532.00	594,196.00
c9) Otros Servicios Generales	4,776,403.00	-161,664.00	4,614,739.00	76,792.00	76,792.00	4,537,947.00
<b>D. Transferencias, Asignaciones, Subsidios y Otras Ayudas (D=d1+d2+d3+d4+d5+d6+d7+d8+d9)</b>	<b>153,558,172.00</b>	<b>0.00</b>	<b>153,558,172.00</b>	<b>116,899,525.00</b>	<b>116,899,525.00</b>	<b>36,658,647.00</b>
d1) Transferencias Internas y Asignaciones al Sector Público	0.00	0.00	0.00	0.00	0.00	0.00
d2) Transferencias al Resto del Sector Público	0.00	0.00	0.00	0.00	0.00	0.00
d3) Subsidios y Subvenciones	0.00	0.00	0.00	0.00	0.00	0.00
d4) Ayudas Sociales	153,558,172.00	0.00	153,558,172.00	116,899,525.00	116,899,525.00	36,658,647.00
d5) Pensiones y Jubilaciones	0.00	0.00	0.00	0.00	0.00	0.00
d6) Transferencias a Fideicomisos, Mandatos y Otros Análogos	0.00	0.00	0.00	0.00	0.00	0.00
d7) Transferencias a la Seguridad Social	0.00	0.00	0.00	0.00	0.00	0.00
d8) Donativos	0.00	0.00	0.00	0.00	0.00	0.00
d9) Transferencias al Exterior	0.00	0.00	0.00	0.00	0.00	0.00
<b>E. Bienes Muebles, Inmuebles e Intangibles (E=e1+e2+e3+e4+e5+e6+e7+e8+e9)</b>	<b>4,281,360.76</b>	<b>-1,665,811.00</b>	<b>2,615,549.76</b>	<b>31,199.00</b>	<b>31,199.00</b>	<b>2,584,350.76</b>
e1) Mobiliario y Equipo de Administración	3,445,060.76	-1,643,650.00	1,801,410.76	0.00	0.00	1,801,410.76
e2) Mobiliario y Equipo Educativo y Recreativo	0.00	31,199.00	31,199.00	31,199.00	31,199.00	0.00
e3) Equipo e Instrumental Médico y de Laboratorio	0.00	0.00	0.00	0.00	0.00	0.00
e4) Vehículos y Equipo de Transporte	0.00	0.00	0.00	0.00	0.00	0.00
e5) Equipo de Defensa y Seguridad	0.00	0.00	0.00	0.00	0.00	0.00


E.A.E.




e6) Maquinaria, Otros Equipos y Herramientas	836,300.00	-53,360.00	782,940.00	0.00	0.00	782,940.00
e7) Activos Biológicos	0.00	0.00	0.00	0.00	0.00	0.00
e8) Bienes Inmuebles	0.00	0.00	0.00	0.00	0.00	0.00
e9) Activos Intangibles	0.00	0.00	0.00	0.00	0.00	0.00
<b>F. Inversión Pública (F=f1+f2+f3)</b>	<b>0.00</b>	<b>0.00</b>	<b>0.00</b>	<b>0.00</b>	<b>0.00</b>	<b>0.00</b>
f1) Obra Pública en Bienes de Dominio Público	0.00	0.00	0.00	0.00	0.00	0.00
f2) Obra Pública en Bienes Propios	0.00	0.00	0.00	0.00	0.00	0.00
f3) Proyectos Productivos y Acciones de Fomento	0.00	0.00	0.00	0.00	0.00	0.00
<b>G. Inversiones Financieras y Otras Provisiones (G=g1+g2+g3+g4+g5+g6+g7)</b>	<b>60,000,000.00</b>	<b>-54,285,336.74</b>	<b>5,714,663.26</b>	<b>0.00</b>	<b>0.00</b>	<b>5,714,663.26</b>
g1) Inversiones Para el Fomento de Actividades Productivas	0.00	0.00	0.00	0.00	0.00	0.00
g2) Acciones y Participaciones de Capital	0.00	0.00	0.00	0.00	0.00	0.00
g3) Compra de Títulos y Valores	0.00	0.00	0.00	0.00	0.00	0.00
g4) Concesión de Préstamos	0.00	0.00	0.00	0.00	0.00	0.00
g5) Inversiones en Fideicomisos, Mandatos y Otros Análogos	0.00	0.00	0.00	0.00	0.00	0.00
Fideicomiso de Desastres Naturales (Informativo)	0.00	0.00	0.00	0.00	0.00	0.00
g6) Otras Inversiones Financieras	0.00	0.00	0.00	0.00	0.00	0.00
g7) Provisiones para Contingencias y Otras Erogaciones Especiales	60,000,000.00	-54,285,336.74	5,714,663.26	0.00	0.00	5,714,663.26
<b>H. Participaciones y Aportaciones (H=h1+h2+h3)</b>	<b>0.00</b>	<b>0.00</b>	<b>0.00</b>	<b>0.00</b>	<b>0.00</b>	<b>0.00</b>
h1) Participaciones	0.00	0.00	0.00	0.00	0.00	0.00
h2) Aportaciones	0.00	0.00	0.00	0.00	0.00	0.00
h3) Convenios	0.00	0.00	0.00	0.00	0.00	0.00
<b>I. Deuda Pública (I=i1+i2+i3+i4+i5+i6+i7)</b>	<b>0.00</b>	<b>0.00</b>	<b>0.00</b>	<b>0.00</b>	<b>0.00</b>	<b>0.00</b>
i1) Amortización de la Deuda Pública	0.00	0.00	0.00	0.00	0.00	0.00
i2) Intereses de la Deuda Pública	0.00	0.00	0.00	0.00	0.00	0.00
i3) Comisiones de la Deuda Pública	0.00	0.00	0.00	0.00	0.00	0.00
i4) Gastos de la Deuda Pública	0.00	0.00	0.00	0.00	0.00	0.00
i5) Costo por Coberturas	0.00	0.00	0.00	0.00	0.00	0.00
i6) Apoyos Financieros	0.00	0.00	0.00	0.00	0.00	0.00
i7) Adeudos de Ejercicios Fiscales Anteriores (ADEFAS)	0.00	0.00	0.00	0.00	0.00	0.00
<b>II. Gasto Etiquetado (II=A+B+C+D+E+F+G+H+I)</b>	<b>0.00</b>	<b>0.00</b>	<b>0.00</b>	<b>0.00</b>	<b>0.00</b>	<b>0.00</b>
<b>A. Servicios Personales (A=a1+a2+a3+a4+a5+a6+a7)</b>	<b>0.00</b>	<b>0.00</b>	<b>0.00</b>	<b>0.00</b>	<b>0.00</b>	<b>0.00</b>
a1) Remuneraciones al Personal de Carácter Permanente	0.00	0.00	0.00	0.00	0.00	0.00
a2) Remuneraciones al Personal de Carácter Transitorio	0.00	0.00	0.00	0.00	0.00	0.00
a3) Remuneraciones Adicionales y Especiales	0.00	0.00	0.00	0.00	0.00	0.00
a4) Seguridad Social	0.00	0.00	0.00	0.00	0.00	0.00
a5) Otras Prestaciones Sociales y Económicas	0.00	0.00	0.00	0.00	0.00	0.00
a6) Previsiones	0.00	0.00	0.00	0.00	0.00	0.00
a7) Pago de Estímulos a Servidores Públicos	0.00	0.00	0.00	0.00	0.00	0.00
<b>B. Materiales y Suministros (B=b1+b2+b3+b4+b5+b6+b7+b8+b9)</b>	<b>0.00</b>	<b>0.00</b>	<b>0.00</b>	<b>0.00</b>	<b>0.00</b>	<b>0.00</b>
b1) Materiales de Administración, Emisión de Documentos y Artículos Oficiales	0.00	0.00	0.00	0.00	0.00	0.00
b2) Alimentos y Utensilios	0.00	0.00	0.00	0.00	0.00	0.00
b3) Materias Primas y Materiales de Producción y Comercialización	0.00	0.00	0.00	0.00	0.00	0.00
b4) Materiales y Artículos de Construcción y de Reparación	0.00	0.00	0.00	0.00	0.00	0.00
b5) Productos Químicos, Farmacéuticos y de Laboratorio	0.00	0.00	0.00	0.00	0.00	0.00
b6) Combustibles, Lubricantes y Aditivos	0.00	0.00	0.00	0.00	0.00	0.00
b7) Vestuario, Blancos, Prendas de Protección y Artículos Deportivos	0.00	0.00	0.00	0.00	0.00	0.00
b8) Materiales y Suministros Para Seguridad	0.00	0.00	0.00	0.00	0.00	0.00
b9) Herramientas, Refacciones y Accesorios Menores	0.00	0.00	0.00	0.00	0.00	0.00
<b>C. Servicios Generales (C=c1+c2+c3+c4+c5+c6+c7+c8+c9)</b>	<b>0.00</b>	<b>0.00</b>	<b>0.00</b>	<b>0.00</b>	<b>0.00</b>	<b>0.00</b>
c1) Servicios Básicos	0.00	0.00	0.00	0.00	0.00	0.00
c2) Servicios de Arrendamiento	0.00	0.00	0.00	0.00	0.00	0.00
c3) Servicios Profesionales, Científicos, Técnicos y Otros Servicios	0.00	0.00	0.00	0.00	0.00	0.00
c4) Servicios Financieros, Bancarios y Comerciales	0.00	0.00	0.00	0.00	0.00	0.00
c5) Servicios de Instalación, Reparación, Mantenimiento y Conservación	0.00	0.00	0.00	0.00	0.00	0.00
c6) Servicios de Comunicación Social y Publicidad	0.00	0.00	0.00	0.00	0.00	0.00
c7) Servicios de Traslado y Viáticos	0.00	0.00	0.00	0.00	0.00	0.00

C.A.E.


c8) Servicios Oficiales	0.00	0.00	0.00	0.00	0.00	0.00	0.00
c9) Otros Servicios Generales	0.00	0.00	0.00	0.00	0.00	0.00	0.00
D. Transferencias, Asignaciones, Subsidios y Otras Ayudas (D=d1+d2+d3+d4+d5+d6+d7+d8+d9)	0.00	0.00	0.00	0.00	0.00	0.00	0.00
d1) Transferencias Internas y Asignaciones al Sector Público	0.00	0.00	0.00	0.00	0.00	0.00	0.00
d2) Transferencias al Resto del Sector Público	0.00	0.00	0.00	0.00	0.00	0.00	0.00
d3) Subsidios y Subvenciones	0.00	0.00	0.00	0.00	0.00	0.00	0.00
d4) Ayudas Sociales	0.00	0.00	0.00	0.00	0.00	0.00	0.00
d5) Pensiones y Jubilaciones	0.00	0.00	0.00	0.00	0.00	0.00	0.00
d6) Transferencias a Fideicomisos, Mandatos y Otros Análogos	0.00	0.00	0.00	0.00	0.00	0.00	0.00
d7) Transferencias a la Seguridad Social	0.00	0.00	0.00	0.00	0.00	0.00	0.00
d8) Donativos	0.00	0.00	0.00	0.00	0.00	0.00	0.00
d9) Transferencias al Exterior	0.00	0.00	0.00	0.00	0.00	0.00	0.00
E. Bienes Muebles, Inmuebles e Intangibles (E=e1+e2+e3+e4+e5+e6+e7+e8+e9)	0.00	0.00	0.00	0.00	0.00	0.00	0.00
e1) Mobiliario y Equipo de Administración	0.00	0.00	0.00	0.00	0.00	0.00	0.00
e2) Mobiliario y Equipo Educativo y Recreativo	0.00	0.00	0.00	0.00	0.00	0.00	0.00
e3) Equipo e Instrumental Médico y de Laboratorio	0.00	0.00	0.00	0.00	0.00	0.00	0.00
e4) Vehículos y Equipo de Transporte	0.00	0.00	0.00	0.00	0.00	0.00	0.00
e5) Equipo de Defensa y Seguridad	0.00	0.00	0.00	0.00	0.00	0.00	0.00
e6) Maquinaria, Otros Equipos y Herramientas	0.00	0.00	0.00	0.00	0.00	0.00	0.00
e7) Activos Biológicos	0.00	0.00	0.00	0.00	0.00	0.00	0.00
e8) Bienes Inmuebles	0.00	0.00	0.00	0.00	0.00	0.00	0.00
e9) Activos Intangibles	0.00	0.00	0.00	0.00	0.00	0.00	0.00
F. Inversión Pública (F=f1+f2+f3)	0.00	0.00	0.00	0.00	0.00	0.00	0.00
f1) Obra Pública en Bienes de Dominio Público	0.00	0.00	0.00	0.00	0.00	0.00	0.00
f2) Obra Pública en Bienes Propios	0.00	0.00	0.00	0.00	0.00	0.00	0.00
f3) Proyectos Productivos y Acciones de Fomento	0.00	0.00	0.00	0.00	0.00	0.00	0.00
G. Inversiones Financieras y Otras Provisiones (G=g1+g2+g3+g4+g5+g6+g7)	0.00	0.00	0.00	0.00	0.00	0.00	0.00
g1) Inversiones Para el Fomento de Actividades Productivas	0.00	0.00	0.00	0.00	0.00	0.00	0.00
g2) Acciones y Participaciones de Capital	0.00	0.00	0.00	0.00	0.00	0.00	0.00
g3) Compra de Títulos y Valores	0.00	0.00	0.00	0.00	0.00	0.00	0.00
g4) Concesión de Préstamos	0.00	0.00	0.00	0.00	0.00	0.00	0.00
g5) Inversiones en Fideicomisos, Mandatos y Otros Análogos	0.00	0.00	0.00	0.00	0.00	0.00	0.00
Fideicomiso de Desastres Naturales (Informativo)	0.00	0.00	0.00	0.00	0.00	0.00	0.00
g6) Otras Inversiones Financieras	0.00	0.00	0.00	0.00	0.00	0.00	0.00
g7) Provisiones para Contingencias y Otras Erogaciones Especiales	0.00	0.00	0.00	0.00	0.00	0.00	0.00
H. Participaciones y Aportaciones (H=h1+h2+h3)	0.00	0.00	0.00	0.00	0.00	0.00	0.00
h1) Participaciones	0.00	0.00	0.00	0.00	0.00	0.00	0.00
h2) Aportaciones	0.00	0.00	0.00	0.00	0.00	0.00	0.00
h3) Convenios	0.00	0.00	0.00	0.00	0.00	0.00	0.00
I. Deuda Pública (I=i1+i2+i3+i4+i5+i6+i7)	0.00	0.00	0.00	0.00	0.00	0.00	0.00
i1) Amortización de la Deuda Pública	0.00	0.00	0.00	0.00	0.00	0.00	0.00
i2) Intereses de la Deuda Pública	0.00	0.00	0.00	0.00	0.00	0.00	0.00
i3) Comisiones de la Deuda Pública	0.00	0.00	0.00	0.00	0.00	0.00	0.00
i4) Gastos de la Deuda Pública	0.00	0.00	0.00	0.00	0.00	0.00	0.00
i5) Costo por Coberturas	0.00	0.00	0.00	0.00	0.00	0.00	0.00
i6) Apoyos Financieros	0.00	0.00	0.00	0.00	0.00	0.00	0.00
i7) Adeudos de Ejercicios Fiscales Anteriores (ADEFAS)	0.00	0.00	0.00	0.00	0.00	0.00	0.00
<b>III. Total de Egresos (III = I + II)</b>	<b>357,150,424.26</b>	<b>-81,623,649.28</b>	<b>275,526,774.98</b>	<b>164,736,404.00</b>	<b>164,234,580.00</b>	<b>110,790,370.98</b>	

  
 DRA. CLAUDIA ARZÚ ESPINO  
 CONSEJERA ELECTORAL EN  
 FUNCIONES DE PRESIDENTA  
 PROVISIONAL

  
 C.P. MARÍA DEL CARMEN LOYA CARMONA  
 DIRECTORA EJECUTIVA DE ADMINISTRACIÓN

Nombre del Ente Público  
 Estado Analítico del Ejercicio del Presupuesto de Egresos Detallado - LDF  
 Clasificación Administrativa  
 Del 01 de enero al XX de XXXX de 2020 (b)  
 (PESOS)

Concepto (c)	Egresos					Subejercicio (e)
	Aprobado (d)	Ampliaciones/ (Reducciones)	Modificado	Devengado	Pagado	
<b>I. Gasto No Etiquetado (I=A+B+C+D+E+F+G+H)</b>	<b>357,150,424.00</b>	<b>-81,623,648.00</b>	<b>275,526,776.00</b>	<b>164,736,403.00</b>	<b>163,818,352.00</b>	<b>110,790,373.00</b>
Instituto Estatal Electoral	357,150,424.00	-81,623,648.00	275,526,776.00	164,736,403.00	163,818,352.00	110,790,373.00
B. Dependencia o Unidad Administrativa 2	0.00	0.00	0.00	0.00	0.00	0.00
C. Dependencia o Unidad Administrativa 3	0.00	0.00	0.00	0.00	0.00	0.00
D. Dependencia o Unidad Administrativa 4	0.00	0.00	0.00	0.00	0.00	0.00
E. Dependencia o Unidad Administrativa 5	0.00	0.00	0.00	0.00	0.00	0.00
F. Dependencia o Unidad Administrativa 6	0.00	0.00	0.00	0.00	0.00	0.00
G. Dependencia o Unidad Administrativa 7	0.00	0.00	0.00	0.00	0.00	0.00
H. Dependencia o Unidad Administrativa xx	0.00	0.00	0.00	0.00	0.00	0.00
<b>II. Gasto Etiquetado (II=A+B+C+D+E+F+G+H)</b>	<b>0.00</b>	<b>0.00</b>	<b>0.00</b>	<b>0.00</b>	<b>0.00</b>	<b>0.00</b>
A. Dependencia o Unidad Administrativa 1	0.00	0.00	0.00	0.00	0.00	0.00
B. Dependencia o Unidad Administrativa 2	0.00	0.00	0.00	0.00	0.00	0.00
C. Dependencia o Unidad Administrativa 3	0.00	0.00	0.00	0.00	0.00	0.00
D. Dependencia o Unidad Administrativa 4	0.00	0.00	0.00	0.00	0.00	0.00
E. Dependencia o Unidad Administrativa 5	0.00	0.00	0.00	0.00	0.00	0.00
F. Dependencia o Unidad Administrativa 6	0.00	0.00	0.00	0.00	0.00	0.00
G. Dependencia o Unidad Administrativa 7	0.00	0.00	0.00	0.00	0.00	0.00
H. Dependencia o Unidad Administrativa xx	0.00	0.00	0.00	0.00	0.00	0.00
<b>III. Total de Egresos (III = I + II)</b>	<b>357,150,424.00</b>	<b>-81,623,648.00</b>	<b>275,526,776.00</b>	<b>164,736,403.00</b>	<b>163,818,352.00</b>	<b>110,790,373.00</b>

C.A.E. 

**Instituto Estatal Electoral**  
**Estado Analítico del Ejercicio del Presupuesto de Egresos Detallado - LDF**  
**Clasificación Funcional (Finalidad y Función)**  
**Del 01 de enero al 30 de septiembre de 2020**  
**(PESOS)**


Concepto (c)	Egresos					Subejercicio (e)
	Aprobado (d)	Ampliaciones/ (Reducciones)	Modificado	Devengado	Pagado	
<b>I. Gasto No Etiquetado (I=A+B+C+D)</b>	<b>357,150,424.00</b>	<b>-81,623,648.00</b>	<b>275,526,776.00</b>	<b>164,736,403.00</b>	<b>163,818,352.00</b>	<b>110,790,373.00</b>
<b>A. Gobierno (A=a1+a2+a3+a4+a5+a6+a7+a8)</b>	<b>357,150,424.00</b>	<b>-81,623,648.00</b>	<b>275,526,776.00</b>	<b>164,736,403.00</b>	<b>163,818,352.00</b>	<b>110,790,373.00</b>
a1) Legislación	0.00	0.00	0.00	0.00	0.00	0.00
a2) Justicia	0.00	0.00	0.00	0.00	0.00	0.00
a3) Coordinación de la Política de Gobierno	357,150,424.00	-81,623,648.00	275,526,776.00	164,736,403.00	163,818,352.00	110,790,373.00
a4) Relaciones Exteriores	0.00	0.00	0.00	0.00	0.00	0.00
a5) Asuntos Financieros y Hacendarios	0.00	0.00	0.00	0.00	0.00	0.00
a6) Seguridad Nacional	0.00	0.00	0.00	0.00	0.00	0.00
a7) Asuntos de Orden Público y de Seguridad Interior	0.00	0.00	0.00	0.00	0.00	0.00
a8) Otros Servicios Generales	0.00	0.00	0.00	0.00	0.00	0.00
<b>B. Desarrollo Social (B=b1+b2+b3+b4+b5+b6+b7)</b>	<b>0.00</b>	<b>0.00</b>	<b>0.00</b>	<b>0.00</b>	<b>0.00</b>	<b>0.00</b>
b1) Protección Ambiental	0.00	0.00	0.00	0.00	0.00	0.00
b2) Vivienda y Servicios a la Comunidad	0.00	0.00	0.00	0.00	0.00	0.00
b3) Salud	0.00	0.00	0.00	0.00	0.00	0.00
b4) Recreación, Cultura y Otras Manifestaciones Sociales	0.00	0.00	0.00	0.00	0.00	0.00
b5) Educación	0.00	0.00	0.00	0.00	0.00	0.00
b6) Protección Social	0.00	0.00	0.00	0.00	0.00	0.00
b7) Otros Asuntos Sociales	0.00	0.00	0.00	0.00	0.00	0.00
<b>C. Desarrollo Económico (C=c1+c2+c3+c4+c5+c6+c7+c8+c9)</b>	<b>0.00</b>	<b>0.00</b>	<b>0.00</b>	<b>0.00</b>	<b>0.00</b>	<b>0.00</b>
c1) Asuntos Económicos, Comerciales y Laborales en General	0.00	0.00	0.00	0.00	0.00	0.00
c2) Agropecuaria, Silvicultura, Pesca y Caza	0.00	0.00	0.00	0.00	0.00	0.00
c3) Combustibles y Energía	0.00	0.00	0.00	0.00	0.00	0.00
c4) Minería, Manufacturas y Construcción	0.00	0.00	0.00	0.00	0.00	0.00
c5) Transporte	0.00	0.00	0.00	0.00	0.00	0.00
c6) Comunicaciones	0.00	0.00	0.00	0.00	0.00	0.00
c7) Turismo	0.00	0.00	0.00	0.00	0.00	0.00
c8) Ciencia, Tecnología e Innovación	0.00	0.00	0.00	0.00	0.00	0.00
c9) Otras Industrias y Otros Asuntos Económicos	0.00	0.00	0.00	0.00	0.00	0.00
<b>D. Otras No Clasificadas en Funciones Anteriores (D=d1+d2+d3+d4)</b>	<b>0.00</b>	<b>0.00</b>	<b>0.00</b>	<b>0.00</b>	<b>0.00</b>	<b>0.00</b>
d1) Transacciones de la Deuda Pública / Costo Financiero de la Deuda	0.00	0.00	0.00	0.00	0.00	0.00
d2) Transferencias, Participaciones y Aportaciones Entre Diferentes Niveles y Ordenes de Gobierno	0.00	0.00	0.00	0.00	0.00	0.00
d3) Saneamiento del Sistema Financiero	0.00	0.00	0.00	0.00	0.00	0.00
d4) Adeudos de Ejercicios Fiscales Anteriores	0.00	0.00	0.00	0.00	0.00	0.00
<b>II. Gasto Etiquetado (II=A+B+C+D)</b>	<b>0.00</b>	<b>0.00</b>	<b>0.00</b>	<b>0.00</b>	<b>0.00</b>	<b>0.00</b>
<b>A. Gobierno (A=a1+a2+a3+a4+a5+a6+a7+a8)</b>	<b>0.00</b>	<b>0.00</b>	<b>0.00</b>	<b>0.00</b>	<b>0.00</b>	<b>0.00</b>
a1) Legislación	0.00	0.00	0.00	0.00	0.00	0.00
a2) Justicia	0.00	0.00	0.00	0.00	0.00	0.00
a3) Coordinación de la Política de Gobierno	0.00	0.00	0.00	0.00	0.00	0.00
a4) Relaciones Exteriores	0.00	0.00	0.00	0.00	0.00	0.00
a5) Asuntos Financieros y Hacendarios	0.00	0.00	0.00	0.00	0.00	0.00
a6) Seguridad Nacional	0.00	0.00	0.00	0.00	0.00	0.00


C A E






a7) Asuntos de Orden Público y de Seguridad Interior	0.00	0.00	0.00	0.00	0.00	0.00
a8) Otros Servicios Generales	0.00	0.00	0.00	0.00	0.00	0.00
<b>B. Desarrollo Social (B=b1+b2+b3+b4+b5+b6+b7)</b>	<b>0.00</b>	<b>0.00</b>	<b>0.00</b>	<b>0.00</b>	<b>0.00</b>	<b>0.00</b>
b1) Protección Ambiental	0.00	0.00	0.00	0.00	0.00	0.00
b2) Vivienda y Servicios a la Comunidad	0.00	0.00	0.00	0.00	0.00	0.00
b3) Salud	0.00	0.00	0.00	0.00	0.00	0.00
b4) Recreación, Cultura y Otras Manifestaciones Sociales	0.00	0.00	0.00	0.00	0.00	0.00
b5) Educación	0.00	0.00	0.00	0.00	0.00	0.00
b6) Protección Social	0.00	0.00	0.00	0.00	0.00	0.00
b7) Otros Asuntos Sociales	0.00	0.00	0.00	0.00	0.00	0.00
<b>C. Desarrollo Económico (C=c1+c2+c3+c4+c5+c6+c7+c8+c9)</b>	<b>0.00</b>	<b>0.00</b>	<b>0.00</b>	<b>0.00</b>	<b>0.00</b>	<b>0.00</b>
c1) Asuntos Económicos, Comerciales y Laborales en General	0.00	0.00	0.00	0.00	0.00	0.00
c2) Agropecuaria, Silvicultura, Pesca y Caza	0.00	0.00	0.00	0.00	0.00	0.00
c3) Combustibles y Energía	0.00	0.00	0.00	0.00	0.00	0.00
c4) Minería, Manufacturas y Construcción	0.00	0.00	0.00	0.00	0.00	0.00
c5) Transporte	0.00	0.00	0.00	0.00	0.00	0.00
c6) Comunicaciones	0.00	0.00	0.00	0.00	0.00	0.00
c7) Turismo	0.00	0.00	0.00	0.00	0.00	0.00
c8) Ciencia, Tecnología e Innovación	0.00	0.00	0.00	0.00	0.00	0.00
c9) Otras Industrias y Otros Asuntos Económicos	0.00	0.00	0.00	0.00	0.00	0.00
<b>D. Otras No Clasificadas en Funciones Anteriores (D=d1+d2+d3+d4)</b>	<b>0.00</b>	<b>0.00</b>	<b>0.00</b>	<b>0.00</b>	<b>0.00</b>	<b>0.00</b>
d1) Transacciones de la Deuda Pública / Costo Financiero de la Deuda	0.00	0.00	0.00	0.00	0.00	0.00
d2) Transferencias, Participaciones y Aportaciones Entre Diferentes Niveles y Ordenes de Gobierno	0.00	0.00	0.00	0.00	0.00	0.00
d3) Saneamiento del Sistema Financiero	0.00	0.00	0.00	0.00	0.00	0.00
d4) Adeudos de Ejercicios Fiscales Anteriores	0.00	0.00	0.00	0.00	0.00	0.00
<b>III. Total de Egresos (III = I + II)</b>	<b>357,150,424.00</b>	<b>-81,623,648.00</b>	<b>275,526,776.00</b>	<b>164,736,403.00</b>	<b>163,818,352.00</b>	<b>110,790,373.00</b>


  
 DRA. CLAUDIA ARLETT ESPINO  
 CONSEJERA ELECTORAL EN  
 FUNCIONES DE PRESIDENTA  
 PROVISIONAL

  
 C.P. MARÍA DEL CARMEN LOYA CARMONA  
 DIRECTORA EJECUTIVA DE ADMINISTRACIÓN

**Instituto Estatal Electoral**  
**Estado Analítico del Ejercicio del Presupuesto de Egresos Detallado - LDF**  
**Clasificación de Servicios Personales por Categoría**  
**Del 01 de enero al 30 de septiembre de 2020**  
**(PESOS)**

Concepto (c)	Egresos					Subejercicio (e)
	Aprobado (d)	Ampliaciones/ (Reducciones)	Modificado	Devengado	Pagado	
<b>I. Gasto No Etiquetado (I=A+B+C+D+E+F)</b>	<b>101,779,030.00</b>	<b>-15,348,264.00</b>	<b>86,430,766.00</b>	<b>42,274,433.00</b>	<b>42,138,002.00</b>	<b>44,156,333.00</b>
A. Personal Administrativo y de Servicio Público	101,779,030.00	-15,348,264.00	86,430,766.00	42,274,433.00	42,138,002.00	44,156,333.00
B. Magisterio	0.00	0.00	0.00	0.00	0.00	0.00
C. Servicios de Salud (C=c1+c2)	0.00	0.00	0.00	0.00	0.00	0.00
c1) Personal Administrativo	0.00	0.00	0.00	0.00	0.00	0.00
c2) Personal Médico, Paramédico y afín	0.00	0.00	0.00	0.00	0.00	0.00
D. Seguridad Pública	0.00	0.00	0.00	0.00	0.00	0.00
E. Gastos asociados a la implementación de nuevas leyes federales o reformas a las mismas (E = e1 + e2)	0.00	0.00	0.00	0.00	0.00	0.00
e1) Nombre del Programa o Ley 1	0.00	0.00	0.00	0.00	0.00	0.00
e2) Nombre del Programa o Ley 2	0.00	0.00	0.00	0.00	0.00	0.00
F. Sentencias laborales definitivas	0.00	0.00	0.00	0.00	0.00	0.00
<b>II. Gasto Etiquetado (II=A+B+C+D+E+F)</b>	<b>0.00</b>	<b>0.00</b>	<b>0.00</b>	<b>0.00</b>	<b>0.00</b>	<b>0.00</b>
A. Personal Administrativo y de Servicio Público	0.00	0.00	0.00	0.00	0.00	0.00
B. Magisterio	0.00	0.00	0.00	0.00	0.00	0.00
C. Servicios de Salud (C=c1+c2)	0.00	0.00	0.00	0.00	0.00	0.00
c1) Personal Administrativo	0.00	0.00	0.00	0.00	0.00	0.00
c2) Personal Médico, Paramédico y afín	0.00	0.00	0.00	0.00	0.00	0.00
D. Seguridad Pública	0.00	0.00	0.00	0.00	0.00	0.00
E. Gastos asociados a la implementación de nuevas leyes federales o reformas a las mismas (E = e1 + e2)	0.00	0.00	0.00	0.00	0.00	0.00
e1) Nombre del Programa o Ley 1	0.00	0.00	0.00	0.00	0.00	0.00
e2) Nombre del Programa o Ley 2	0.00	0.00	0.00	0.00	0.00	0.00
F. Sentencias laborales definitivas	0.00	0.00	0.00	0.00	0.00	0.00
<b>III. Total del Gasto en Servicios Personales (III = I + II)</b>	<b>101,779,030.00</b>	<b>-15,348,264.00</b>	<b>86,430,766.00</b>	<b>42,274,433.00</b>	<b>42,138,002.00</b>	<b>44,156,333.00</b>

  
**DRA. CLAUDIA ARLETT ESPINO**  
**CONSEJERA ELECTORAL EN**  
**FUNCIONES DE PRESIDENTA**  
**PROVISIONAL**

  
**C.P. MARÍA DEL CARMEN LOYA CARMONA**  
**DIRECTORA EJECUTIVA DE ADMINISTRACIÓN**