

Lic. Héctor Alberto Acosta Félix
Auditor Superior del Estado

En cumplimiento a lo establecido en los artículos 64 y 83 ter de la Constitución Política del Estado de Chihuahua, se informa que, a través del Sistema de Información Financiera, se han presentado los Informes Financieros correspondientes al 3er Trimestre del ejercicio 2021 del Ente Público denominado Instituto Estatal Electoral. En razón de lo anterior, se relaciona la documentación que fue presentada a través del Sistema de Información Financiera:

No.	Nombre del Documento	Estatus	Sello Digital
1	Estado de Actividades	Recibido	4154690000202100003erTrimestre000020211025105625
2	Estado de Situación Financiera	Recibido	4154700000202100003erTrimestre000020211025105724
3	Estado de Variación en la Hacienda Pública	Recibido	4154640000202100003erTrimestre000020211025105815
4	Estado de Cambios en la Situación Financiera	Recibido	4154710000202100003erTrimestre000020211025105855
5	Estado de Flujos de Efectivo	Recibido	4154630000202100003erTrimestre000020211025105947
6	Informe Sobre Pasivos Contingentes	Recibido	4154650000202100003erTrimestre000020211025170340
7	Notas a los Estados Financieros-Desglose	Recibido	4154660000202100003erTrimestre000020211025110319
8	Notas a los Estados Financieros-Memoria	Recibido	4154960000202100003erTrimestre000020211025111104
9	Notas a los Estados Financieros-Gestión Adm	Recibido	4154970000202100003erTrimestre000020211025112154
10	Estado Analítico del Activo	Recibido	4154670000202100003erTrimestre000020211025112358
11	Estado Analítico de la Deuda y Otros Pasivos	Recibido	4154680000202100003erTrimestre000020211025112548
13	Estado Analítico de Ingresos - Rubro Ingresos	Recibido	4154760000202100003erTrimestre000020211025112917
14	Estado Analítico de Ingresos-Fuente Financiamiento	Recibido	4154770000202100003erTrimestre000020211025113125
15	Estado Analítico de Ingresos-C. Económica	Recibido	4154780000202100003erTrimestre000020211025114105



16	Estado Analítico Ejer. del Pres.Egresos-CA(Depecia)	Recibido	4154810000202100003erTrimestre000020211025114631
18	Edo. Analítico Ejer. Pres.Egresos-CA(Sector Par.)	Recibido	4154820000202100003erTrimestre000020211025115336
19	Edo. Analítico del Ejercicio del Pres.Egresos-CEc	Recibido	4154800000202100003erTrimestre000020211025115631
20	Estado Analítico del Ejercicio del Pres.Egreso-COG	Recibido	4154790000202100003erTrimestre000020211025120112
21	Estado Analítico Ejer.Pres.Egresos-Funcional(FyF)	Recibido	4154830000202100003erTrimestre000020211025120522
22	Endeudamiento Neto	Recibido	4154720000202100003erTrimestre000020211025120702
23	Intereses de la Deuda	Recibido	4154730000202100003erTrimestre000020211025120748
24	Flujo de Fondos	Recibido	4154840000202100003erTrimestre000020211025120904
25	Gasto por Categoría Programática	Recibido	4154740000202100003erTrimestre000020211025121037
26	Programas y Proyectos de Inversión	Recibido	4154750000202100003erTrimestre000020211025180110
28	Relación de Bienes Muebles	Recibido	4154850000202100003erTrimestre000020211025142433
29	Relación de Bienes Inmuebles	Recibido	4154860000202100003erTrimestre000020211025121404
34	Balanza de Comprobación de 1° a último nivel	Recibido	4154990000202100003erTrimestre000020211025155507
35	Auxiliares de Mayor	Recibido	4155000000202100003erTrimestre000020211025155726
36	Estado de Situación Financiera Detallado	Recibido	4154870000202100003erTrimestre000020211025122225
37	Inf. Analít. de la Deuda Pública y Otros Pasivos	Recibido	4154880000202100003erTrimestre000020211025122835
38	Inf. Analít. de Obligaciones Dif. de Financiam.	Recibido	4154890000202100003erTrimestre000020211025123154
39	Balance Presupuestario	Recibido	4154900000202100003erTrimestre000020211025123308



40	Estado Analítico de Ingresos Detallado	Recibido	4154910000202100003erTrimestre000020211025123412
41	Estado Analítico Ejer.Pres.Egresos Det-COG	Recibido	4154920000202100003erTrimestre000020211025123644
42	Estado Analítico Ejer.Pres.Egresos Det-CA	Recibido	4154930000202100003erTrimestre000020211025124033
43	Estado Analítico Ejer.Pres.Egresos Det-CF	Recibido	4154940000202100003erTrimestre000020211025124226
44	Estado Analítico Ejer.Pres.Egresos Det-SP	Recibido	4154950000202100003erTrimestre000020211025124335

La información presentada en la relación que antecede corresponde a la totalidad de documentos generados por el Ente Público denominado Instituto Estatal Electoral, mismos que fueron verificados y validados.

Bajo Protesta de Decir verdad


INSTITUTO ESTATAL ELECTORAL
CHIHUAHUA
 C.P. Luis Carlos Muñoz Rubio
 Encargado del Despacho de la Dirección Ejecutiva de
 Administración


 Dra. Claudia Ariett Espino
 Consejera Presidenta Provisional

"2021, Año del Bicentenario de la Consumación de la Independencia de México"

"2021, Año de las Culturas del Norte"



INSTITUTO ESTATAL ELECTORAL
Estado de Actividades

Del 1 de Enero al 30 de Septiembre de 2021 y del 1 de Enero al 31 de Diciembre de 2020

	<u>2021</u>	<u>2020</u>
INGRESOS Y OTROS BENEFICIOS		
Ingresos de Gestión	2,127,478.86	1,563,739.67
Impuestos	0.00	0.00
Cuotas y Aportaciones de Seguridad Social	0.00	0.00
Contribuciones de Mejoras	0.00	0.00
Derechos	0.00	0.00
Productos	1,742,373.86	1,563,739.67
Aprovechamientos	385,105.00	0.00
Ingresos por Venta de Bienes y Prestación de Servicios	0.00	0.00
Participaciones, Aportaciones, Convenios, Incentivos Derivados de la Colaboración Fiscal, Fondos Distintos de Aportaciones, Transferencias, Asignaciones, Subsidios y Subvenciones, y Pensiones y Jubilaciones	611,346,723.22	156,184,729.29
Participaciones, Aportaciones, Convenios, Incentivos Derivados de la Colaboración Fiscal y Fondos Distintos de Aportaciones	0.00	0.00
Transferencias, Asignaciones, Subsidios y Subvenciones, y Pensiones y Jubilaciones	611,346,723.22	156,184,729.29
Otros Ingresos y Beneficios	1,500.00	0.00
Ingresos Financieros	0.00	0.00
Incremento por Variación de Inventarios	0.00	0.00
Disminución del Exceso de Estimaciones por Pérdida o Deterioro u Obsolescencia	0.00	0.00
Disminución del Exceso de Provisiones	0.00	0.00
Otros Ingresos y Beneficios Varios	1,500.00	0.00
Total de Ingresos y Otros Beneficios	613,475,702.08	157,748,468.96
GASTOS Y OTRAS PÉRDIDAS		
Gastos de Funcionamiento	337,447,415.77	29,863,094.13
Servicios Personales	180,145,307.64	26,714,571.57
Materiales y Suministros	97,771,377.09	690,690.49
Servicios Generales	59,530,731.04	2,457,832.07
Transferencias, Asignaciones, Subsidios y Otras Ayudas	238,096,419.96	76,779,086.64
Transferencias Internas y Asignaciones al Sector Público	0.00	0.00
Transferencias al Resto del Sector Público	0.00	0.00
Subsidios y Subvenciones	0.00	0.00
Ayudas Sociales	238,096,419.96	76,779,086.64
Pensiones y Jubilaciones	0.00	0.00
Transferencias a Fideicomisos, Mandatos y Contratos Análogos	0.00	0.00
Transferencias a la Seguridad Social	0.00	0.00
Donativos	0.00	0.00
Transferencias al Exterior	0.00	0.00
Participaciones y Aportaciones	0.00	0.00
Participaciones	0.00	0.00
Aportaciones	0.00	0.00
Convenios	0.00	0.00
Intereses, Comisiones y Otros Gastos de la Deuda Pública	0.00	0.00
Intereses de la Deuda Pública	0.00	0.00
Comisiones de la Deuda Pública	0.00	0.00
Gastos de la Deuda Pública	0.00	0.00
Costo por Coberturas	0.00	0.00
Apoyos Financieros	0.00	0.00
Otros Gastos y Pérdidas Extraordinarias	0.00	0.00
Estimaciones, Depreciaciones, Deterioros, Obsolescencia y Amortizaciones	0.00	0.00
Provisiones	0.00	0.00
Disminución de Inventarios	0.00	0.00
Aumento por Insuficiencia de Estimaciones por Pérdida o Deterioro u Obsolescencia	0.00	0.00
Aumento por Insuficiencia de Provisiones	0.00	0.00
Otros Gastos	0.00	0.00
Inversión Pública	0.00	0.00
Inversión Pública no Capitalizable	0.00	0.00
Total de Gastos y Otras Pérdidas	575,543,835.73	106,642,180.77
Resultados del Ejercicio (Ahorro/Desahorro)	37,931,866.35	51,106,288.19

C.P. Luis Carlos Muñoz Rubio
Encargado del Despacho de la Dirección
Ejecutiva de Administración

Dra. Claudia Arlett Espino
Consejera Presidenta Provisional



INSTITUTO ESTATAL ELECTORAL

Estado de Situación Financiera

Al 30 de Septiembre de 2021 y al 31 de Diciembre de 2020

ACTIVO	2021	2020	PASIVO	2021	2020
Activo Circulante			Pasivo Circulante		
Efectivo y Equivalentes	75,130,405.95	85,828,694.33	Cuentas por Pagar a Corto Plazo	6,615,893.12	8,108,557.21
Derechos a Recibir Efectivo o Equivalentes	12,115,839.79	3,493,793.16	Documentos por Pagar a Corto Plazo	0.00	0.00
Derechos a Recibir Bienes o Servicios	0.00	37,691.39	Porción a Corto Plazo de la Deuda Pública a Largo Plazo	0.00	0.00
Inventarios	0.00	0.00	Títulos y Valores a Corto Plazo	0.00	0.00
Almacenes	0.00	0.00	Pasivos Diferidos a Corto Plazo	0.00	0.00
Estimación por Pérdida o Deterioro de Activos Circulantes	0.00	0.00	Fondos y Bienes de Terceros en Garantía y/o Administración a Corto Plazo	0.00	0.00
Otros Activos Circulantes	0.00	0.00	Provisiones a Corto Plazo	0.00	0.00
<i>Total de Activos Circulantes</i>	<i>87,246,245.74</i>	<i>89,360,178.88</i>	Otros Pasivos a Corto Plazo	0.00	0.00
			<i>Total de Pasivos Circulantes</i>	<i>6,615,893.12</i>	<i>8,108,557.21</i>
Activo No Circulante			Pasivo No Circulante		
Inversiones Financieras a Largo Plazo	0.00	0.00	Cuentas por Pagar a Largo Plazo	0.00	0.00
Derechos a Recibir Efectivo o Equivalentes a Largo Plazo	479,695.85	95,838.23	Documentos por Pagar a Largo Plazo	0.00	0.00
Bienes Inmuebles, Infraestructura y Construcciones en Proceso	25,568,197.48	25,568,197.48	Deuda Pública a Largo Plazo	0.00	0.00
Bienes Muebles	70,669,491.31	61,087,967.09	Pasivos Diferidos a Largo Plazo	0.00	0.00
Activos Intangibles	0.00	0.00	Fondos y Bienes de Terceros en Garantía y/o en Administración a Largo Plazo	0.00	0.00
Depreciación, Deterioro y Amortización Acumulada de Bienes	1,972,896.00	1,972,896.00	Provisiones a Largo Plazo	0.00	0.00
Activos Diferidos	0.00	0.00	<i>Total de Pasivos No Circulantes</i>	<i>0.00</i>	<i>0.00</i>
Estimación por Pérdida o Deterioro de Activos no Circulantes	0.00	0.00	<i>Total del Pasivo</i>	<i>6,615,893.12</i>	<i>8,108,557.21</i>
Otros Activos no Circulantes	0.00	0.00			
<i>Total de Activos No Circulantes</i>	<i>98,690,280.64</i>	<i>88,724,898.80</i>	HACIENDA PÚBLICA/PATRIMONIO		
Total del Activo	185,936,526.38	178,085,077.68	Hacienda Pública/Patrimonio Contribuido	0.00	0.00
			Aportaciones	0.00	0.00
			Donaciones de Capital	0.00	0.00
			Actualización de la Hacienda Pública/Patrimonio	0.00	0.00
			Hacienda Pública/Patrimonio Generado	179,320,633.26	169,976,520.47
			Resultados del Ejercicio (Ahorro/ Desahorro)	37,931,866.35	51,106,288.19
			Resultados de Ejercicios Anteriores	141,388,766.91	118,870,232.28
			Revalúos	0.00	0.00
			Reservas	0.00	0.00
			Rectificaciones de Resultados de Ejercicios Anteriores	0.00	0.00
			Exceso o Insuficiencia en la Actualización de la Hacienda Pública/Patrimonio	0.00	0.00
			Resultado por Posición Monetaria	0.00	0.00
			Resultado por Tenencia de Activos no Monetarios	0.00	0.00
			<i>Total Hacienda Pública/Patrimonio</i>	<i>179,320,633.26</i>	<i>169,976,520.47</i>
			Total del Pasivo y Hacienda Pública/Patrimonio	185,936,526.38	178,085,077.68

C.P. Luis Carlos Muñoz Rubio
Encargado del Despacho de la Dirección
Ejecutiva de Administración

Dra. Claudia Arlett Espino
Consejera Presidenta Provisional



Estado de Variación en la Hacienda Pública					
Del 01 de Enero al 30 de Septiembre de 2021 y del 01 de enero al 31 de diciembre de 2020					
Concepto	Hacienda Pública / Patrimonio Contribuido	Hacienda Pública / Patrimonio Generado de Ejercicios Anteriores	Hacienda Pública / Patrimonio Generado del Ejercicio	Exceso o Insuficiencia en la Actualización de la Hacienda Pública / Patrimonio	Total
Hacienda Pública / Patrimonio Contribuido Neto 2020	0.00				0.00
Aportaciones	0.00				0.00
Donaciones de Capital	0.00				0.00
Actualización de la Hacienda Pública/ Patrimonio	0.00				0.00
Hacienda Pública / Patrimonio Generado Neto 2020		118,983,084.00	22,405,682.91		141,388,766.91
Resultados del Ejercicio (Ahorro/Desahorro)			22,405,682.91		22,405,682.91
Resultados de Ejercicios Anteriores		118,983,084.00			118,983,084.00
Revalúos		0.00			0.00
Reservas		0.00			0.00
Rectificaciones de Resultados de Ejercicios Anteriores		0.00			0.00
Exceso o Insuficiencia en la Actualización de la Hacienda Pública / Patrimonio Neto 2020				0.00	0.00
Resultado por Posición Monetaria				0.00	0.00
Resultado por Tenencia de Activos no Monetarios				0.00	0.00
Hacienda Pública / Patrimonio Neto Final 2020	0.00	118,983,084.00	22,405,682.91	0.00	141,388,766.91
Cambios en la Hacienda Pública / Patrimonio Contribuido Neto 2021	0.00				0.00
Aportaciones	0.00				0.00
Donaciones de Capital	0.00				0.00
Actualización de la Hacienda Pública/ Patrimonio	0.00				0.00
Variaciones de la Hacienda Pública / Patrimonio Generado Neto 2021		0.00	37,931,866.35		37,931,866.35
Resultados del Ejercicio (Ahorro/Desahorro)			37,931,866.35		37,931,866.35
Resultados de Ejercicios Anteriores		0.00			0.00
Revalúos		0.00			0.00
Reservas		0.00			0.00
Rectificaciones de Resultados de Ejercicios Anteriores			0.00		0.00
Cambios en el Exceso o Insuficiencia en la Actualización de la Hacienda Pública / Patrimonio Neto 2021				0.00	0.00
Resultado por Posición Monetaria				0.00	0.00
Resultado por Tenencia de Activos no Monetarios				0.00	0.00
Hacienda Pública / Patrimonio Neto Final 2021	0.00	118,983,084.00	60,337,549.26	0.00	179,320,633.26

C.P. Luis Carlos Muñoz Rubio
 Encargado del Despacho de la Dirección
 Ejecutiva de Administración



Dra. Claudia Arlett Espino
 Consejera Presidenta Provisional





Instituto Estatal Electoral
Estado de Cambios en la Situación Financiera
Del 01 de Enero al 30 de Septiembre de 2021

	Origen	Aplicación
ACTIVO	3,598,305.36	14,046,174.76
Activo Circulante	3,598,305.36	10,465,443.82
Efectivo y Equivalentes	0.00	10,465,443.82
Derechos a Recibir Efectivo o Equivalentes	3,598,305.36	0.00
Derechos a Recibir Bienes o Servicios	0.00	0.00
Inventarios	0.00	0.00
Almacenes	0.00	0.00
Estimación por Pérdida o Deterioro de Activos Circulantes	0.00	0.00
Otros Activos Circulantes	0.00	0.00
Activo No Circulante	0.00	3,580,730.94
Inversiones Financieras a Largo Plazo	0.00	0.00
Derechos a Recibir Efectivo o Equivalentes a Largo Plazo	0.00	7,357.62
Bienes Inmuebles, Infraestructura y Construcciones en Proceso	0.00	0.00
Bienes Muebles	0.00	3,573,373.32
Activos Intangibles	0.00	0.00
Depreciación, Deterioro y Amortización Acumulada de Bienes	0.00	0.00
Activos Diferidos	0.00	0.00
Estimación por Pérdida o Deterioro de Activos No Circulantes	0.00	0.00
Otros Activos no Circulantes	0.00	0.00
PASIVO	0.00	27,261,905.74
Pasivo Circulante	0.00	27,261,905.74
Cuentas por Pagar a Corto Plazo	0.00	27,261,905.74
Documentos por Pagar Corto Plazo	0.00	0.00
Porción a Corto Plazo de la Deuda Pública a Largo Plazo	0.00	0.00
Títulos y Valores a Corto Plazo	0.00	0.00
Pasivos Diferidos a Corto Plazo	0.00	0.00
Fondos y Bienes de Terceros en Garantía y/o Administración a Corto Plazo	0.00	0.00
Provisiones a Corto Plazo	0.00	0.00
Otros Pasivos a Corto Plazo	0.00	0.00
Pasivo No Circulante	0.00	0.00
Cuentas por Pagar a Largo Plazo	0.00	0.00
Documentos por Pagar a Largo Plazo	0.00	0.00
Deuda Pública a Largo Plazo	0.00	0.00
Pasivos Diferidos a Largo Plazo	0.00	0.00
Fondos y Bienes de Terceros en Garantía y/o Administración a Largo Plazo	0.00	0.00
Provisiones a Largo Plazo	0.00	0.00
HACIENDA PÚBLICA / PATRIMONIO	37,931,866.35	222,091.21
Hacienda Pública / Patrimonio Contribuido	0.00	0.00
Aportaciones	0.00	0.00
Donaciones de Capital	0.00	0.00
Actualización de la Hacienda Pública / Patrimonio	0.00	0.00
Hacienda Pública / Patrimonio Generado	37,931,866.35	222,091.21
Resultado del Ejercicio (Ahorro/Desahorro)	15,526,183.44	0.00
Resultado de Ejercicios Anteriores	22,405,682.91	222,091.21
Revalúos	0.00	0.00
Reservas	0.00	0.00
Rectificaciones de Resultados de Ejercicios Anteriores	0.00	0.00
Exceso o Insuficiencia en la Actualización de la Hacienda Pública / Patrimonio	0.00	0.00
Resultado por Posición Monetaria	0.00	0.00
Resultado por Tenencia de Activos no Monetarios	0.00	0.00

C.P. Luis Carlos Muñoz Rubio
Encargado del Despacho de la Dirección
Ejecutiva de Administración

Dra. Claudia Arlett Espino
Consejera Presidenta Provisional



6

Instituto Estatal Electoral Estado de Flujos de Efectivo Del 01 de Enero al 30 de Septiembre de 2021 y del 01 de Enero al 31 de Diciembre de 2020		
	2021	2020
Flujos de Efectivo de las Actividades de Operación		
Origen	613,475,702.08	278,742,460.00
Impuestos	0.00	0.00
Cuotas y Aportaciones de Seguridad Social	0.00	0.00
Contribuciones de Mejoras	0.00	0.00
Derechos	0.00	0.00
Productos	1,742,373.86	3,184,804.00
Aprovechamientos	385,105.00	30,400.00
Ingresos por Venta de Bienes y Prestación de Servicios	0.00	0.00
Participaciones, Aportaciones, Convenios, Incentivos Derivados de la Colaboración Fiscal y Fondos Distintos de Aportaciones	372,516,753.30	0.00
Transferencias, Asignaciones, Subsidios y Subvenciones, y Pensiones y Jubilaciones	238,829,969.92	275,527,256.00
Otros Orígenes de Operación	1,500.00	0.00
Aplicación	575,543,835.73	256,114,686.00
Servicios Personales	180,145,307.64	75,141,581.00
Materiales y Suministros	97,771,377.09	3,149,786.00
Servicios Generales	59,530,731.04	24,265,147.00
Transferencias Internas y Asignaciones al Sector Público	0.00	0.00
Transferencias al resto del Sector Público	0.00	0.00
Subsidios y Subvenciones	0.00	0.00
Ayudas Sociales	238,096,419.96	153,558,172.00
Pensiones y Jubilaciones	0.00	0.00
Transferencias a Fideicomisos, Mandatos y Contratos Análogos	0.00	0.00
Transferencias a la Seguridad Social	0.00	0.00
Donativos	0.00	0.00
Transferencias al Exterior	0.00	0.00
Participaciones	0.00	0.00
Aportaciones	0.00	0.00
Convenios	0.00	0.00
Otras Aplicaciones de Operación	0.00	0.00
Flujos Netos de Efectivo por Actividades de Operación	37,931,866.35	22,627,774.00
Flujos de Efectivo de las Actividades de Inversión		
Origen	0.00	-6,008,150.90
Bienes Inmuebles, Infraestructura y Construcciones en Proceso	0.00	0.00
Bienes Muebles	0.00	-6,008,150.90
Otros Orígenes de Inversión	0.00	0.00
Aplicación	3,573,373.32	0.00
Bienes Inmuebles, Infraestructura y Construcciones en Proceso	0.00	0.00
Bienes Muebles	3,573,373.32	0.00
Otras Aplicaciones de Inversión	0.00	0.00
Flujos Netos de Efectivo por Actividades de Inversión	-3,573,373.32	-6,008,150.90
Flujo de Efectivo de las Actividades de Financiamiento		
Origen	3,368,856.53	0.00
Endeudamiento Neto	0.00	0.00
Interno	0.00	0.00
Externo	0.00	0.00
Otros Orígenes de Financiamiento	3,368,856.53	0.00
Aplicación	27,261,905.74	-15,037,833.91
Servicios de la Deuda	0.00	0.00
Interno	0.00	0.00
Externo	0.00	0.00
Otras Aplicaciones de Financiamiento	27,261,905.74	-15,037,833.91
Flujos Netos de Efectivo por Actividades de Financiamiento	-23,893,049.21	15,037,833.91
Incremento/Disminución Neta en el Efectivo y Equivalentes al Efectivo	10,465,443.82	31,657,457.01
Efectivo y Equivalentes al Efectivo al Inicio del Ejercicio	64,664,962.13	33,007,505.00
Efectivo y Equivalentes al Efectivo al Final del Ejercicio	* 75,130,405.95	64,664,962.13

C.P. Luis Carlos Muñoz Rubio
Encargado del Despacho de la Dirección
Ejecutiva de Administración

Dra. Claudia Arlett Espino
Consejera Presidenta Provisional





Chihuahua, Chih., a 25 de octubre de 2021

Oficio Núm. IEE-DEA-107/2021

**LIC. GERARDO ESPARZA NEUMAN
AUDITOR ESPECIAL FORENSE DE LA
AUDITORIA SUPERIOR DEL ESTADO DE
CHIHUAHUA
P R E S E N T E . -**

ASUNTO: Justificación a la presentación del Documento: Informe sobre pasivos contingente.

Con fundamento en el artículo 31 de los Lineamientos para la Presentación de la Cuenta Pública Anual e Informes Financieros Trimestrales de los Entes Públicos del Estado de Chihuahua, y en términos de lo dispuesto por los artículos 32 y 33 del mismo documento normativo, respetuosamente me permito hacer de su conocimiento lo siguiente:

En relación al informe Sobre Pasivos Contingentes correspondientes al tercer trimestre del año en curso, me permito realizar la justificación a la omisión de la presentación del mismo, ya que el documento solicitado no aplica para su presentación en razón de que el ente público no tiene información que reportar en el período de que se trata.

Por lo antes expuesto, atentamente solicito se me tenga por justificada la presentación del documento indicado, a efecto de evitar el incumplimiento respecto a las obligaciones emanadas de la Ley General de Contabilidad Gubernamental, la Ley de Disciplina Financiera de las Entidades Federativas y los Municipios, la normatividad emitida por el CONAC, la Ley de Presupuesto de Egresos, Contabilidad Gubernamental y Gasto Público del Estado de Chihuahua y demás disposiciones jurídicas aplicables, que tengan por objeto regular la formulación, integración y presentación de la Cuenta Pública Anual y los Informes Financieros Trimestrales de los Entes Públicos.

Siendo de mi entero conocimiento que de conformidad a lo dispuesto en el segundo párrafo del artículo 33 de los Lineamientos para la Presentación de la Cuenta Pública Anual e Informes Financieros Trimestrales de los Entes Públicos del Estado de Chihuahua, en su caso, la justificación a la omisión de presentación del documento no eximirá de su posterior entrega en el plazo, términos y a través del medio indicado por la Auditoría Superior del Estado, si el impedimento en el cual se basa la justificación recae en alguno de los supuestos señalados en los incisos b), c) o d) del artículo 32 de los Lineamientos antes mencionados.

BAJO PROTESTA DE DECIR VERDAD

**INSTITUTO ESTATAL ELECTORAL
C.P. LUIS CARLOS MUÑOZ RUBIO
ENGARDADO DEL DESPACHO DE LA DIRECCION EJECUTIVA DE
ADMINISTRACION.**





Instituto Estatal Electoral
Notas a los Estados Financieros
a) NOTAS DE DESGLOSE
Al 30 de Septiembre de 2021

I) NOTAS AL ESTADO DE SITUACIÓN FINANCIERA

ACTIVO	
A. Efectivo y Equivalentes	
1. Fondos con afectación específica, tipo y monto de los mismos	
2. Inversiones financieras	
Se revelará su tipo, monto, su clasificación en corto o largo plazo, separando aquellas que su vencimiento sea menor a 3 meses	
2.1. A corto plazo	El saldo de la cuenta de inversiones temporales, asciende a \$67,676,097.66 y se refiere a inversiones a la vista con disposición diaria, fácilmente convertibles en efectivo
2.2. A largo plazo	
2.3. Vencimiento menor a 3 meses	
B. Derechos a Recibir Efectivo y Equivalentes y Bienes o Servicios a Recibir	
1. Por Tipo de Contribución	
Se informará el monto que se encuentre pendiente de cobro y por recuperar de hasta cinco ejercicios anteriores	Se encuentra pendiente de recaudar la cantidad de \$849,630.00, por concepto de subsidio ordinario correspondiente al presupuesto del ejercicio 2016, la cantidad de 2'172,448.65 por concepto de presupuesto del ejercicio 2019 y la cantidad de \$7661,797.03 por concepto de subsidio correspondiente al año 2020
Montos sujetos a algún tipo de juicio con una antigüedad mayor a la señalada y la factibilidad de cobro	
2. Derechos a recibir efectivo y equivalentes, y bienes o servicios a recibir, desagregados por su vencimiento:	
a) Vencimiento a 90 días	
b) Vencimiento de 90 a 180 días	
c) Vencimiento de 180 a 365 días	
d) Vencimiento mayor a 365 días	
Características cualitativas relevantes que afecten a estas cuentas	
C. Bienes Disponibles para su Transformación o Consumo (Inventarios)	
1. Bienes disponibles para su transformación (aquéllos que se encuentren en la cuenta de inventarios)	
a) Información del sistema de costeo	
b) Método de de valuación aplicados a los inventarios	
c) Conveniencia de su aplicación dada la naturaleza de los mismos	
d) Impacto en la Información Financiera por cambios en el método o sistema	
2. Cuenta Almacén	
a) Método de de valuación	
b) Conveniencia de su aplicación	
c) Impacto en la Información Financiera por cambios en el método	
D. Inversiones Financieras	
1. Fideicomisos	
Recursos asignados por tipo y monto, y características significativas que tengan o puedan tener alguna incidencia en las inversiones financieras	
2. Saldos de las participaciones y aportaciones de capital	
E. Bienes Muebles, Inmuebles e Intangibles	
1. Bienes Muebles e Inmuebles	
a) Se informará de manera agrupada por cuenta, los rubros de Bienes Muebles e inmuebles, el monto de la depreciación del ejercicio y la acumulada, el método de depreciación, tasas aplicadas y los criterios de aplicación de los mismos.	Los bienes muebles e inmuebles propiedad del Instituto se encuentran registrados a su valor de adquisición o construcción.
b) Características significativas del estado en que se encuentren los activos (Estado del Bien)	
2. Activos Intangibles y Diferidos	
Se informará de manera agrupada por cuenta, los rubros de activos intangibles y diferidos, su monto y naturaleza, amortización del ejercicio, amortización acumulada, tasa y método aplicados	
F. Estimaciones y Deterioros	
Se informarán los criterios utilizados para la determinación de las estimaciones	
a) Estimación de cuentas incobrables	
b) Estimación de inventarios	
c) Deterioro de activos biológicos	
d) Otro criterio aplicable	
G. Otros Activos	
Se informará de las cuentas por tipo:	
1. Circulante	
Montos totales asociados	
Características cualitativas significativas que les impacten financieramente	
2. No Circulante	



Montos totales asociados	
Características cualitativas significativas que les impacten financieramente	
PASIVO	
A. Relación de las Cuentas y Documentos por Pagar, desagregados por su vencimiento:	
a) Vencimiento a 90 días	
b) Vencimiento de 90 a 180 días	
c) Vencimiento de 180 a 365 días	
d) Vencimiento mayor a 365 días	
Factibilidad del pago de dichos pasivos	
B. Recursos Localizados en Fondos de Bienes de Terceros en Administración y/o en Garantía	
1. A Corto Plazo	
Naturaleza de los recursos y sus características cualitativas significativas que les afecten o puedan afectarles financieramente	
2. A Largo Plazo	
Naturaleza de los recursos y sus características cualitativas significativas que les afecten o puedan afectarles financieramente	
C. Cuentas de los Pasivos Diferidos y Otros	
1. Pasivos Diferidos	
Se informará el tipo, monto, naturaleza de los recursos, así como las características significativas que les impacten o puedan impactarles financieramente	
2. Otros	
Se informará el tipo, monto, naturaleza de los recursos, así como las características significativas que les impacten o puedan impactarles financieramente	

II) NOTAS AL ESTADO DE ACTIVIDADES

A. Ingresos de Gestión	El importe registrado en la cuenta de Otros Productos que Generan ingresos corrientes, se refiere a los intereses por inversión.
1. Impuestos	
Montos totales	
Características significativas	
2. Cuotas y aportaciones de seguridad social	
Montos totales	
Características significativas	
3. Contribuciones de mejoras	
Montos totales	
Características significativas	
4. Derechos	
Montos totales	
Características significativas	
5. Productos	
Montos totales	
Características significativas	
6. Aprovechamientos	
Montos totales	
Características significativas	
7. Ingresos por venta de bienes y prestación de servicios	
Montos totales	
Características significativas	
B. Participaciones, Aportaciones, Convenios, Incentivos Derivados de la Colaboración Fiscal, Fondos Distintos de Aportaciones, Transferencias, Asignaciones, Subsidios y Subvenciones, y Pensiones y Jubilaciones	
1. Participaciones	
Montos totales	
Características significativas	
2. Aportaciones	
Montos totales	
Características significativas	
3. Convenios	
Montos totales	
Características significativas	
4. Incentivos Derivados de la Colaboración Fiscal	
Montos totales	
Características significativas	
5. Fondos Distintos de Aportaciones	
Montos totales	
Características significativas	
6. Transferencias	
Montos totales	
Características significativas	
7. Asignaciones	
Montos totales	
Características significativas	
8. Subsidios y Subvenciones	
Montos totales	
Características significativas	
9. Pensiones y Jubilaciones	
Montos totales	
Características significativas	



C. Otros Ingresos y Beneficios	
1. Ingresos Financieros	
Montos totales	
Características significativas	
2. Incremento por Variación de Inventarios	
Montos totales	
Características significativas	
3. Disminución del Exceso de Estimaciones por Pérdida o Deterioro u Obsolescencia	
Montos totales	
Características significativas	
4. Disminución del Exceso de Provisiones	
Montos totales	
Características significativas	
5. Otros Ingresos y Beneficios Varios	
Montos totales	
Características significativas	
D. Gastos y Otras Pérdidas	
Explicación de las Cuentas	
1. Gastos de Funcionamiento	
2. Transferencias	
Subsidios y otras ayudas	
3. Participaciones y aportaciones	
4. Otros gastos y pérdidas extraordinarias	
5. Ingresos y gastos extraordinarios, que en lo individual representen el 10% o más del total de los gastos	

III) NOTAS AL ESTADO DE VARIACIÓN EN LA HACIENDA PÚBLICA

1. Modificaciones al patrimonio contribuido	
Informando el tipo, naturaleza y monto	Se efectuó ajuste a la cuenta de Resultados de Ejercicios Anteriores por un importe de \$ 222,091.21 por concepto de aplicación de notas de credito, correspondientes a servicios contratados en el ejercicio 2020, recibidos en el presente ejercicio.
2. Recursos que modifican al patrimonio generado	
Informando acerca del monto y procedencia de los recursos que modifican al patrimonio generado	

VI) NOTAS AL ESTADO DE FLUJOS DE EFECTIVO

A. Efectivo y Equivalentes

Descripción	2021	2020
Efectivo	640,255.51	626,244.06
Efectivo en Bancos - Tesorería	6,814,052.78	5,688,323.31
Efectivo en Bancos - Dependencias	0.00	0.00
Inversiones temporales (hasta 3 meses)	67,676,097.66	58,350,394.76
Fondos con afectación específica	0.00	0.00
Depósitos de fondos de terceros y otros	0.00	0.00
Total de Efectivo y Equivalentes	75,130,405.95	64,664,962.13

B. Detalle de las adquisiciones de Bienes Muebles e Inmuebles	
Monto global, y en su caso, el porcentaje de las adquisiciones que fueron realizadas mediante subsidios de capital del sector central	
1. Bienes Muebles	
2. Bienes Inmuebles	
Importe de los pagos que durante el período se hicieron por la compra de los elementos citados	

C. Conciliación de los Flujos de Efectivo Netos de las Actividades de Operación y la Cuenta de Ahorro/Desahorro antes de Rubros Extraordinarios.	
A continuación se presenta un ejemplo de la elaboración de la conciliación:	

Ahorro/Desahorro antes de rubros Extraordinarios	2021	2020
Movimientos de partidas (o rubros) que no afectan al efectivo.		
Depreciación		
Amortización		
Incrementos en las provisiones		
Incremento en inversiones producido por revaluación		
Ganancia/pérdida en venta de propiedad, planta y equipo		
Incremento en cuentas por cobrar	10,699,427.52	15,437,960.76
Partidas extraordinarias		

* Las cuentas que aparecen en el cuadro anterior no son exhaustivas y tienen como finalidad ejemplificar el formato que se sugiere para elaborar la nota.

V) CONCILIACIÓN ENTRE LOS INGRESOS PRESUPUESTARIOS Y CONTABLES, ASI COMO ENTRE LOS EGRESOS PRESUPUESTARIOS Y LOS GASTOS CONTABLES


INSTITUTO ESTATAL ELECTORAL

Conciliación entre los Ingresos Presupuestarios y Contables

Correspondiente del 01 de Enero al 30 de Septiembre de 2021

(Cifras en pesos)

1. Total de Ingresos Presupuestarios	611,346,723.22
---	-----------------------



2. Más Ingresos Contables No Presupuestarios	0.00
2.1 Ingresos Financieros	1,742,373.86
2.2 Incremento por Variación de Inventarios	0.00
2.3 Disminución del Exceso de Estimaciones por Pérdida o Deterioro u Obsolescencia	0.00
2.4 Disminución del Exceso de Provisiones	0.00
2.5 Otros Ingresos y Beneficios Varios	385,105.00
2.6 Otros Ingresos Contables No Presupuestarios	1,500.00
3. Menos Ingresos Presupuestarios No Contables	0.00
3.1 Aprovechamientos Patrimoniales	0.00
3.2 Ingresos Derivados de Financiamientos	0.00
3.3 Otros Ingresos Presupuestarios No Contables	0.00
4. Total de Ingresos Contables	613,475,702.08

INSTITUTO ESTATAL ELECTORAL

Conciliación entre los Egresos Presupuestarios y los Gastos Contables

Correspondiente del 01 de Enero al 30 de Septiembre de 2021

(Cifras en pesos)

1. Total de Egresos Presupuestarios	575,543,835.73
2. Menos Egresos Presupuestario No Contables	0.00
2.1 Materias Primas y Materiales de Producción y Comercialización	0.00
2.2 Materiales y Suministros	0.00
2.3 Mobiliario y Equipo de Administración	2,285,602.69
2.4 Mobiliario y Equipo Educativo y Recreativo	13,906.63
2.5 Equipo e Instrumental Médico y de Laboratorio	0.00
2.6 Vehículos y Equipo de Transporte	1,267,924.00
2.7 Equipo de Defensa y Seguridad	0.00
2.8 Maquinaria, Otros Equipos y Herramientas	5,940.00
2.9 Activos Biológicos	0.00
2.10 Bienes Inmuebles	0.00
2.11 Activos Intangibles	0.00
2.12 Obra Pública en Bienes de Dominio Público	0.00
2.13 Obra Pública en Bienes Propios	0.00
2.14 Acciones y Participaciones de Capital	0.00
2.15 Compra de Títulos y Valores	0.00
2.16 Concesión de Préstamos	0.00
2.17 Inversiones en Fideicomisos, Mandatos y Otros Análogos	0.00
2.18 Provisiones para Contingencias y Otras Erogaciones Especiales	0.00
2.19 Amortización de la Deuda Pública	0.00
2.20 Adeudos de Ejercicios Fiscales Anteriores (ADEFAS)	0.00
2.21 Otros Egresos Presupuestales No Contables	0.00
3. Más Gastos Contables No Presupuestarios	0.00
3.1 Estimaciones, Depreciaciones, Deterioros, Obsolescencia y Amortizaciones	1,972,896.00
3.2 Provisiones	0.00
3.3 Disminución de Inventarios	0.00
3.4 Aumento por Insuficiencia de Estimaciones por Pérdida o Deterioro u Obsolescencia	0.00
3.5 Aumento por Insuficiencia de Provisiones	0.00
3.6 Otros Gastos	0.00
3.7 Otros Gastos Contables No Presupuestarios	0.00
4. Total de Gastos Contables	581,090,105.05

C.P. Luis Carlos Muñoz Rubio
Encargado del Despacho de la Dirección
Ejecutiva de Administración

Dra. Claudia Arlett Espino
Consejera Presidenta Provisional



INSTITUTO ESTATAL ELECTORAL
Notas a los Estados Financieros
b) NOTAS DE MEMORIA (CUENTAS DE ORDEN)
Al 30 de Septiembre de 2021

CUENTAS DE ORDEN CONTABLES Y PRESUPUESTARIOS

Contables

Valores
Emisión de obligaciones
Avales y garantías
Juicios
Contratos para Inversión Mediante Proyectos para
Prestación de Servicios (PPS) y Similares Bienes
concesionados o en comodato


Presupuestarias

Cuentas de ingresos
Cuentas de egresos

Las cuentas de orden que se manejan son las
cuentas de Orden Presupuestarias de ingresos y egresos

Se informará, de manera agrupada, en las Notas a los Estados Financieros las cuenas de orden contables y cuentas de orden presupuestario, considerando al menos lo siguiente:

1. Los valores en custodia de instrumentos prestados a formadores de mercado e instrumentos de crédito recibidos en garantía de los formadores de mercado u otros
2. Por tipo de emisión de instrumento: monto, tasa y vencimiento.
3. Los contratos firmados de construcciones por tipo de contrato
4. El avance que se registra en las cuentas de orden presupuestarias , previo al cierre presupuestario de cada periodo que se reporte


C.P. Luis Carlos Muñoz Rubio
Encargado del Despacho de la Dirección
Ejecutiva de Administración


Dra. Claudia Arlett Espino
Consejera Presidenta Provisional



9


Instituto Estatal Electoral Notas a los Estados Financieros c) NOTAS DE GESTIÓN ADMINISTRATIVA Al 30 de Septiembre de 2021	
1. Panorama Económico y Financiero	
Principales condiciones económico - financieras bajo las cuales el ente público estuvo operando	Los Estados Financieros fueron elaborados con propósito de cumplir con las obligaciones legales que regulan la formulación financiera del Instituto, a saber Le General de Contabilidad Gubernamental
Su influencia en la toma de decisiones de la administración	
2. Autorización e Historia	
a) Fecha de creación del Ente	El Instituto Estatal Electoral se crea mediante el Decreto número 603/97 II D.P. publicado en el Periódico Oficial del Estado el 3 de marzo de 1997.
b) Principales cambios en su estructura	
3. Organización y Objeto Social	
a) Objeto social	El Instituto Estatal Electoral es un organismo público autónomo, depositario de la autoridad electoral que tiene a su cargo la organización, dirección y vigilancia de las elecciones y demás procesos que da autonomía en su funcionamiento e independencia en sus decisiones, con personalidad jurídica y patrimonio propios.
b) Principal actividad	
c) Ejercicio fiscal	
d) Régimen jurídico	
e) Consideraciones Fiscales del ente: revelar el tipo de contribuciones que esté obligado a pagar o retener	"Persona Moral con fines No Lucrativos", no sujeta al Impuesto sobre la Renta. Sin embargo se tiene la obligación de efectuar retenciones de ISR correspondientes por el pago de: sueldos y salarios.
f) Estructura organizacional básica	
g) Fideicomisos, mandatos y análogos de los cuales es fideicomitente o fideicomisario	
4. Bases de Preparación de los Estados Financieros	
Se informará sobre:	
a) Si se ha observado la normatividad emitida por el CONAC y las disposiciones legales aplicables	Para la preparación de los estados financieros se observa la normatividad emitida por el Conac.
b) Normatividad aplicada para:	
1. Reconocimiento de la Información Financiera	
2. Valuación de la Información Financiera	
3. Revelación de la Información Financiera	
4. Bases de medición utilizadas para la elaboración de los estados financieros y los criterios de su aplicación, por ejemplo:	
I. Costo histórico	
II. Valor de realización	
III. Valor razonable	
IV. Valor de recuperación	
V. Cualquier otro método empleado	
c) Postulados básicos	
d) Normatividad supletoria	
Justificación razonable	
Alineación con los PBCG y las características cualitativas asociadas descritas en el MCCG	
e) Para las entidades que por primera vez estén implementando la base devengado de acuerdo a la Ley de Contabilidad, deberán revelar:	
1. Las nuevas políticas de reconocimiento	
2. Plan de implementación	
3. Los cambios en las políticas, la clasificación y medición de las mismas, así como su impacto en la información financiera	
4. Presentar los últimos estados financieros con la normatividad anteriormente utilizada con las nuevas políticas para fines de comparación en la transición a la base devengado	
5. Políticas de Contabilidad Significativas	
Se informará sobre:	Los bienes muebles e inmuebles propiedad del Instituto se encuentran registrados a su valor de adquisición o construcción.
a) Actualización	Se esta llevadondo a cabo la actualización del valor de los activos, pasivos y patrimonio.
1. Método utilizado para la actualización del valor de:	
Activos	
Pasivos	
Hacienda Pública / Patrimonio	
Razones para la elección del Método	
2. Desconexión o reconexión infraccionaria	
b) Realización de operaciones en el extranjero	
Efectos en la información financiera gubernamental	




c) Método de valuación de la inversión en acciones de:	
1. Compañías subsidiarias	
2. Compañías no consolidadas	
3. Asociadas	
d) Sistema y método de valuación de inventarios	
Costo de lo vendido	
e) Beneficios a empleados	
1. Cálculo de la reserva actuarial	
2. Valor presente de los ingresos esperados comparado con el valor presente de la estimación de gastos tanto de los beneficiarios actuales como futuros	
f) Provisiones	
Objetivo de su creación	
Monto	
Plazo	
g) Reservas	
Objetivo de su creación	
Monto	
Plazo	
h) Cambios en políticas contables y corrección de errores	
Revelación de los efectos que se tendrá en la información financiera del ente público	
Efectos Retrospectivos	
Efectos Prospecivos	
i) Reclasificaciones (movimientos entre cuentas por efectos de cambios en los tipos de operaciones)	
j) Depuración y cancelación de saldos	
6. Posición en Moneda Extranjera y Protección por Riesgo Cambiario	
Se informará, por cada tipo de moneda extanjera que se encuentre en los rubros de activo y pasivo, sobre:	
a) Activos en moneda extranjera	
b) Pasivos en moneda extranjera	
c) Posición en moneda extranjera	
d) Tipo de cambio	
e) Equivalente en moneda nacional	
Métodos de protección de riesgo por variaciones en el tipo de cambio	
7. Reporte Analítico del Activo	
Debe mostrarse la siguiente información:	
a) Vida útil o porcentajes de depreciación, deterioro o amortización utilizados en los diferentes tipos de activos	
b) Cambios en el porcentaje de depreciación o valor residual de los activos	
c) Importe de los gastos capitalizados en el ejercicio	
1. Gastos Financieros	
2. Gastos de investigación	
3. Gastos de desarrollo	
d) Riesgos por tipo de cambio o tipo de interés de las inversiones financieras	
e) Valor activado en el ejercicio de los bienes construidos por la entidad	
f) Otras circunstancias de carácter significativo que afecten el activo	
1. Bienes en garantía	
2. Señalados en embargos	
3. Litigios	
4. Títulos de inversiones entregados en garantías	
5. Baja significativa del valor de inversiones financieras	
6. Otros	
g) Desmantelamiento de Activos	
1. Procedimientos	
2. Implicaciones	
3. Efectos contables	
h) Administración de Activos	
Planeación con el objetivo de que el ente los utilice de manera más efectiva	
Principales variaciones en el activo	
a) Inversiones en valores.	
b) Patrimonio de Organismos descentralizados de Control Presupuestario Indirecto.	
c) Inversiones en empresas de participación mayoritaria.	
d) Inversiones en empresas de participación minoritaria.	
e) Patrimonio de organismos descentralizados de control presupuestario directo, según corresponda.	



8. Fideicomisos, Mandatos y Análogos	
Se deberá informar:	
a) Por ramo administrativo que los reporta.	
b) Enlistar los de mayor monto de disponibilidad, relacionando aquéllos que conforman el 80% de las disponibilidades	
9. Reporte de la Recaudación	
a) Análisis del comportamiento de la recaudación correspondiente al Ente Público o cualquier tipo de ingreso.	
1. Ingresos locales	
2. Ingresos federales	
b) Proyección de la recaudación e ingresos en mediano plazo	
10. Información sobre la Deuda y el Reporte Analítico de la Deuda	
a) Indicadores (tomando, como mínimo, un período igual o menor a 5 años)	
1. Deuda respecto al PIB	
2. Deuda respecto a la recaudación	
b) Valor gubernamental o instrumento financiero en que se	
Intereses	
Comisiones	
Tasa	
Perfil de vencimiento	
Otros gastos de la deuda	
11. Calificaciones Otorgadas	
Informar, tanto del Ente Público como de cualquier transacción realizada, que haya sido sujeta a una calificación crediticia	
12. Proceso de Mejora	
Se informará de:	
a) Principales Políticas de control interno	
b) Medidas de desempeño financiero, metas y alcance	
13. Información por Segmentos	
Cuando se considere necesario se podrá revelar la información financiera de manera segmentada	
14. Eventos Posteriores al Cierre	
Efecto de los estados financieros del ente público de aquellos hechos ocurridos en el período posterior al que se informa, que proporcionen mayor evidencia sobre eventos que le afecten económicamente y que no se conocían a la fecha de cierre.	
15. Partes relacionadas	
Se debe establecer por escrito que no existen partes relacionadas que pudieran ejercer influencia significativa sobre la toma de decisiones financieras y operativas	


C.P. Luis Carlos Muñoz Rubio
Encargado de la Dirección
Ejecutiva de Administración


Dra. Claudia Arlett Espino
Consejera Presidenta Provisional



Instituto Estatal Electoral
Estado Analítico del Activo
Del 01 de Enero al 30 de Septiembre de 2021

Concepto	Saldo Inicial 1	Cargos del Periodo 2	Abonos del Periodo 3	Saldo Final 4 (1 + 2 - 3)	Variación del Periodo 5 (4 - 1)
ACTIVO	175,488,656.98	1,827,538,531.04	1,817,090,661.64	185,936,526.38	10,447,869.40
Activo Circulante	80,379,107.28	1,823,670,701.96	1,816,803,563.50	87,246,245.74	6,867,138.46
Efectivo y Equivalentes	64,664,962.13	1,311,667,519.09	1,301,202,075.27	75,130,405.95	10,465,443.82
Derechos a Recibir Efectivo o Equivalentes	15,714,145.15	511,895,782.85	515,494,088.21	12,115,839.79	-3,598,305.36
Derechos a Recibir Bienes o Servicios	0.00	107,400.02	107,400.02	0.00	0.00
Inventarios	0.00	0.00	0.00	0.00	0.00
Almacenes	0.00	0.00	0.00	0.00	0.00
Estimación por Pérdida o Deterioro de Activos Circulantes	0.00	0.00	0.00	0.00	0.00
Otros Activos Circulantes	0.00	0.00	0.00	0.00	0.00
Activo No Circulante	95,109,549.70	3,867,829.08	287,098.14	98,690,280.64	3,580,730.94
Inversiones Financieras a Largo Plazo	0.00	0.00	0.00	0.00	0.00
Derechos a Recibir Efectivo o Equivalentes a Largo Plazo	472,338.23	66,757.62	59,400.00	479,695.85	7,357.62
Bienes Inmuebles, Infraestructura y Construcciones en Proceso	25,568,197.48	0.00	0.00	25,568,197.48	0.00
Bienes Muebles	67,096,117.99	3,801,071.46	227,698.14	70,669,491.31	3,573,373.32
Activos Intangibles	0.00	0.00	0.00	0.00	0.00
Depreciación, Deterioro y Amortización Acumulada de Bienes	1,972,896.00	0.00	0.00	1,972,896.00	0.00
Activos Diferidos	0.00	0.00	0.00	0.00	0.00
Estimación por Pérdida o Deterioro de Activos no Circulantes	0.00	0.00	0.00	0.00	0.00
Otros Activos no Circulantes	0.00	0.00	0.00	0.00	0.00

C.P. Luis Carlos Muñoz Rubio
Encargado del Despacho de la Dirección
Ejecutiva de Administración

Dra. Claudia Arlett Espino
Consejera Presidenta Provisional



INSTITUTO ESTATAL ELECTORAL
Estado Analítico de la Deuda y Otros Pasivos
DeL. 01 de Enero al 30 de Septiembre de 2021

Denominación de las Deudas	Moneda de Contratación	Institución Acreedora	Saldo Inicial del Periodo	Saldo Final del Periodo
DEUDA PÚBLICA				
Corto Plazo				
Deuda Interna				
Instituciones de Crédito			0.00	0.00
Títulos y Valores			0.00	0.00
Arrendamientos Financieros			0.00	0.00
Deuda Externa				
Organismos Financieros Internacionales			0.00	0.00
Deuda Bilateral			0.00	0.00
Títulos y Valores			0.00	0.00
Arrendamientos Financieros			0.00	0.00
<i>Subtotal Corto Plazo</i>			0.00	0.00
Largo Plazo				
Deuda Interna				
Instituciones de Crédito			0.00	0.00
Títulos y Valores			0.00	0.00
Arrendamientos Financieros			0.00	0.00
Deuda Externa				
Organismos Financieros Internacionales			0.00	0.00
Deuda Bilateral			0.00	0.00
Títulos y Valores			0.00	0.00
Arrendamientos Financieros			0.00	0.00
<i>Subtotal Largo Plazo</i>			0.00	0.00
Otros Pasivos			33,877,798.86	6,615,893.12
Total Deuda y Otros Pasivos			33,877,798.86	6,615,893.12

C.P. Luis Carlos Muñoz Rubio
Encargado del Despacho de la Dirección
Ejecutiva de Administración

Dra. Claudia Arlett Espino
Consejera Presidenta Provisional

1000

INSTITUTO ESTATAL ELECTORAL

Estado Analítico de Ingresos

Del 01 de Enero al 30 de Septiembre de 2021

Rubro de Ingresos	Ingreso					Diferencia (6= 5 - 1)
	Estimado 1	Ampliaciones y Reducciones 2	Modificado (3= 1 + 2)	Devengado 4	Recaudado 5	
Impuestos	0.00	0.00	0.00	0.00	0.00	0.00
Cuotas y Aportaciones de Seguridad Social	0.00	0.00	0.00	0.00	0.00	0.00
Contribuciones de Mejoras	0.00	0.00	0.00	0.00	0.00	0.00
aprovechamientos	0.00	0.00	0.00	385,105.00	385,105.00	385,105.00
Productos	0.00	0.00	0.00	1,742,373.86	1,742,373.86	1,742,373.86
Aprovechamientos	0.00	0.00	0.00	1,500.00	1,500.00	1,500.00
Ingresos por Venta de Bienes, Presentación de Servicios y Otros Ingresos	0.00	0.00	0.00	0.00	0.00	0.00
Participaciones, Aportaciones, Convenios, Incentivos Derivados de la Colaboración Fiscal y Fondos Distintos de Aportaciones	0.00	0.00	0.00	0.00	0.00	0.00
Transferencias, Asignaciones, Subsidios y Subvenciones, y Pensiones y Jubilaciones	664,121,290.79	-42,419,497.00	621,701,793.79	611,346,723.22	611,346,723.22	-52,774,567.57
Ingresos Derivados de Financiamientos	0.00	0.00	0.00	0.00	0.00	0.00
Total	664,121,290.79	-42,419,497.00	621,701,793.79	613,475,702.08	613,475,702.08	-50,645,588.71
				Ingresos excedentes		

C.P. Luis Carlos Muñoz Rubio
Encargado del Despacho de la Dirección
Ejecutiva de Administración

Dra. Claudia Arlett Espino
Consejera Presidenta Provisional



INSTITUTO ESTATAL ELECTORAL
Estado Analítico de Ingresos
 Del 01 de Enero al 30 de Septiembre de 2021

Estado Analítico de Ingresos Por Fuente de Financiamiento	Ingreso					Diferencia (6= 5 - 1)
	1 Estimado	2 Ampliaciones y Reducciones	(3= 1 + 2) Modificado	4 Devengado	5 Recaudado	
Ingresos del Poder Ejecutivo Federal o Estatal y de los Municipios						
Impuestos	0.00	0.00	0.00	0.00	0.00	0.00
Cuotas y Aportaciones de Seguridad Social	0.00	0.00	0.00	0.00	0.00	0.00
Contribuciones de Mejoras	0.00	0.00	0.00	0.00	0.00	0.00
Derechos	0.00	0.00	0.00	0.00	0.00	0.00
Productos	0.00	0.00	0.00	0.00	0.00	0.00
Aprovechamientos	0.00	0.00	0.00	0.00	0.00	0.00
Participaciones, Aportaciones, Convenios, Incentivos Derivados de la Colaboración Fiscal y Fondos Distintos de Aportaciones	0.00	0.00	0.00	0.00	0.00	0.00
Transferencias, Asignaciones, Subsidios y Jubilaciones	0.00	0.00	0.00	0.00	0.00	0.00
Ingresos de los Entes Públicos de los Poderes Legislativo y Judicial, de los Órganos Autónomos y del Sector Paraestatal o Paramunicipal, así como de las Empresas Productivas del Estado	664,121,290.79	-42,419,497.00	621,701,793.79	613,475,702.08	613,475,702.08	-50,645,588.71
Cuotas y Aportaciones de Seguridad Social	0.00	0.00	0.00	0.00	0.00	0.00
Productos	0.00	0.00	0.00	1,742,373.86	1,742,373.86	1,742,373.86
Ingresos por Venta de Bienes, Presentación de Servicios y Otros Ingresos	0.00	0.00	0.00	386,605.00	386,605.00	386,605.00
Transferencias, Asignaciones, Subsidios y Jubilaciones	664,121,290.79	-42,419,497.00	621,701,793.79	611,346,723.22	611,346,723.22	-52,774,567.57
Ingresos Derivados de Financiamientos	0.00	0.00	0.00	0.00	0.00	0.00
Ingresos Derivados de Financiamientos	0.00	0.00	0.00	0.00	0.00	0.00
Total	664,121,290.79	-42,419,497.00	621,701,793.79	613,475,702.08	613,475,702.08	-50,645,588.71
				Ingresos excedentes		

C.P. Luis Carlos Muñoz Rubio
 Encargado del Despacho de la Dirección
 Ejecutiva de Administración

Dra. Claudia Arlett Espino
 Consejera Presidenta Provisional






10

INSTITUTO ESTATAL ELECTORAL						
Estado Analítico del Ejercicio del Presupuesto de Egresos						
Clasificación Administrativa						
Del 01 de Enero al 30 de Septiembre de 2021						
Concepto	Egresos					
	Aprobado 1	Ampliaciones/ (Reducciones) 2	Modificado 3 = (1+2)	Devengado 4	Pagado 5	Subejercicio 6 = (3 - 4)
Instituto Estatal Electoral	664,121,290.79	-42,419,497.00	621,701,793.79	579,850,759.01	579,850,759.01	41,851,034.78
Total del Gasto	664,121,290.79	-42,419,497.00	621,701,793.79	579,850,759.01	579,850,759.01	41,851,034.78

C.P. Luis Carlos Muñoz Rubio
Engargado de la Dirección Ejecutiva de Administración


Dra. Claudia Arlett Espino
Consejera Presidenta Suplente



Instituto Estatal Electoral Estado Analítico del Ejercicio del Presupuesto de Egresos Clasificación Administrativa Del 01 de Enero al 30 de Septiembre de 2021						
Concepto	Egresos					
	Aprobado 1	Ampliaciones/ (Reducciones) 2	Modificado 3 = (1 + 2)	Devengado 4	Pagado 5	Subejercicio 6 = (3 - 4)
Instituto Estatal Electora	664,121,290.79	-42,419,497.00	621,701,793.79	579,850,759.01	579,850,759.01	41,851,034.78
	0.00	0.00	0.00	0.00	0.00	0.00
	0.00	0.00	0.00	0.00	0.00	0.00
	0.00	0.00	0.00	0.00	0.00	0.00
	0.00	0.00	0.00	0.00	0.00	0.00
	0.00	0.00	0.00	0.00	0.00	0.00
Total del Gasto	664,121,290.79	-42,419,497.00	621,701,793.79	579,850,759.01	579,850,759.01	41,851,034.78

C.P. Luis Carlos Muñoz Rubiá
 Encargado del Despacho de la Dirección
 Ejecutiva de Administración

Dra. Claudia Arlett Espino
 Consejera Presidenta Provisional





Chihuahua, Chih., a 25 de octubre de 2021

Oficio Núm. IEE-DEA-109/2021

LIC. GERARDO ESPARZA NEUMAN
AUDITOR ESPECIAL FORENSE DE LA
AUDITORIA SUPERIOR DEL ESTADO DE
CHIHUAHUA
P R E S E N T E . -

ASUNTO: Justificación a la presentación del
Documento: Estado Analítico del Ejercicio del
Presupuesto de Egresos (Sector Paraestatal)

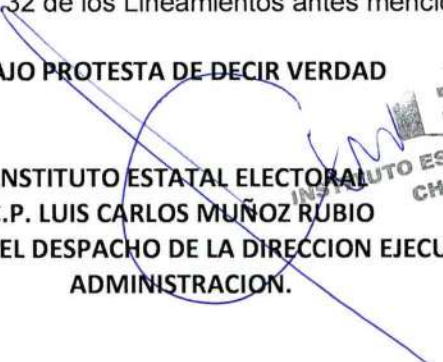
Con fundamento en el artículo 31 de los Lineamientos para la Presentación de la Cuenta Pública Anual e Informes Financieros Trimestrales de los Entes Públicos del Estado de Chihuahua, y en términos de lo dispuesto por los artículos 32 y 33 del mismo documento normativo, respetuosamente me permito hacer de su conocimiento lo siguiente:

En relación al Estado Analítico del Ejercicio del Presupuesto de Egresos (Sector Paraestatal) correspondiente al tercer trimestre del año en curso, me permito realizar la justificación a la omisión de la presentación del mismo, ya que el documento solicitado no aplica para su presentación en razón de que el ente público no encuadra en alguno de los supuestos y opciones presentadas dentro del formato al que se hace referencia.

Por lo antes expuesto, atentamente solicito se me tenga por justificada la presentación del documento indicado, a efecto de evitar el incumplimiento respecto a las obligaciones emanadas de la Ley General de Contabilidad Gubernamental, la Ley de Disciplina Financiera de las Entidades Federativas y los Municipios, la normatividad emitida por el CONAC, la Ley de Presupuesto de Egresos, Contabilidad Gubernamental y Gasto Público del Estado de Chihuahua y demás disposiciones jurídicas aplicables, que tengan por objeto regular la formulación, integración y presentación de la Cuenta Pública Anual y los Informes Financieros Trimestrales de los Entes Públicos.

Siendo de mi entero conocimiento que de conformidad a lo dispuesto en el segundo párrafo del artículo 33 de los Lineamientos para la Presentación de la Cuenta Pública Anual e Informes Financieros Trimestrales de los Entes Públicos del Estado de Chihuahua, en su caso, la justificación a la omisión de presentación del documento no eximirá de su posterior entrega en el plazo, términos y a través del medio indicado por la Auditoría Superior del Estado, si el impedimento en el cual se basa la justificación recae en alguno de los supuestos señalados en los incisos b), c) o d) del artículo 32 de los Lineamientos antes mencionados.

BAJO PROTESTA DE DECIR VERDAD


INSTITUTO ESTATAL ELECTORAL
C.P. LUIS CARLOS MUÑOZ RUBIO
ENGARDADO DEL DESPACHO DE LA DIRECCION EJECUTIVA DE
ADMINISTRACION.





Handwritten text, possibly a signature or initials, located in the bottom left quadrant of the page.

INSTITUTO ESTATAL ELECTORAL						
Estado Analítico del Ejercicio del Presupuesto de Egresos						
Clasificación Económica (por Tipo de Gasto)						
Del 01 de Enero al 30 de Septiembre de 2021						
Concepto	Egresos					
	Aprobado 1	Ampliaciones/ (Reducciones) 2	Modificado 3 = (1+2)	Devengado 4	Pagado 5	Subejercicio 6 = (3 - 4)
Gasto Corriente	413,883,561.28	-42,419,497.00	371,464,064.28	337,447,415.77	337,447,415.77	34,016,648.51
Gasto de Capital	11,407,759.59	0.00	11,407,759.59	3,573,373.32	3,573,373.32	7,834,386.27
Amortización de la Deuda y Disminución de Pasivos	0.00	0.00	0.00	0.00	0.00	0.00
Pensiones y Jubilaciones	0.00	0.00	0.00	0.00	0.00	0.00
Participaciones	238,829,969.92	0.00	238,829,969.92	238,829,969.92	238,829,969.92	0.00
Total del Gasto	664,121,290.79	-42,419,497.00	621,701,793.79	579,850,759.01	579,850,759.01	41,851,034.78

C.P. Luis Calos Muñoz Rubio
Encargado del Despacho de la Dirección
Ejecutiva de Administración

Dra. Claudia Arlett Espino
Consejera Presidenta Provisional



20

INSTITUTO ESTATAL ELECTORAL						
Estado Analtico del Ejercicio del Presupuesto de Egresos						
Clasificación por Objeto del Gasto (Capítulo y Concepto)						
Del 01 de Enero al 30 de Septiembre de 2021						
Concepto	Egresos					Subejercicio
	Aprobado	Ampliaciones/ (Reducciones)	Modificado	Devengado	Pagado	
	1	2	3 = (1+2)	4	5	6 = (3 - 4)
Servicios Personales	193,780,458.81	-1,238,472.03	192,521,986.78	180,145,307.64	180,145,307.64	12,376,679.14
Remuneraciones al Personal de Carácter Permanente	31,870,480.14	0.00	31,870,480.14	28,426,786.58	28,426,786.58	3,443,693.56
Remuneraciones al Personal de Carácter Transitorio	96,664,032.66	-8,536,155.34	88,127,877.32	86,525,413.18	86,525,413.18	1,602,464.14
Remuneraciones Adicionales y Especiales	49,597,057.41	2,262,481.69	51,859,539.10	51,859,539.10	51,859,539.10	0.00
Seguridad Social	15,061,056.80	-2,109,604.00	12,951,452.80	5,620,931.16	5,620,931.16	7,330,521.44
Otras Prestaciones Sociales y Económicas	150,000.00	3,115,447.66	3,265,447.66	3,265,447.66	3,265,447.66	0.00
Previsiones	0.00	0.00	0.00	0.00	0.00	0.00
Pago de Estímulos a Servidores Públicos	417,832.00	4,029,357.96	4,447,189.96	4,447,189.96	4,447,189.96	0.00
Materiales y Suministros	75,377,426.89	43,208,472.17	118,585,899.06	97,771,377.09	97,771,377.09	20,814,521.97
Materiales de Administración, Emisión de Documentos y Artículos Oficiales	65,282,340.00	44,701,563.84	109,983,923.84	89,603,420.84	89,603,420.84	20,380,503.00
Alimentos y Utensilios	3,325,025.00	-648,480.83	2,676,544.17	2,676,544.17	2,676,544.17	0.00
Materias Primas y Materiales de Producción y Comercialización	0.00	0.00	0.00	0.00	0.00	0.00
Materiales y Artículos de Construcción y de Reparación	264,652.50	21,854.44	286,506.94	286,506.94	286,506.94	0.00
Productos Químicos, Farmacéuticos y de Laboratorio	0.00	0.00	0.00	0.00	0.00	0.00
Combustibles, Lubricantes y Aditivos	3,346,494.00	-890,922.28	2,455,571.72	2,455,571.72	2,455,571.72	0.00
Vestuario, Blancos, Prendas de Protección y Artículos Deportivos	2,851,697.50	24,437.00	2,876,134.50	2,705,659.88	2,705,659.88	170,474.62
Materiales y Suministros Para Seguridad	0.00	0.00	0.00	0.00	0.00	0.00
Herramientas, Refacciones y Accesorios Menores	307,217.89	0.00	307,217.89	43,673.54	43,673.54	263,544.35
Servicios Generales	81,873,153.47	-15,918,649.82	65,954,503.65	59,530,731.04	59,530,731.04	6,423,772.61
Servicios Básicos	8,540,350.00	-967,333.14	7,573,016.86	7,573,016.86	7,573,016.86	0.00
Servicios de Arrendamiento	6,237,736.28	-2,454,421.06	3,783,315.22	3,783,315.22	3,783,315.22	0.00
Servicios Profesionales, Científicos, Técnicos y Otros Servicios	6,483,043.54	-2,284,620.00	4,198,423.54	3,967,200.68	3,967,200.68	231,222.86
Servicios Financieros, Bancarios y Comerciales	1,887,607.00	-362,335.08	1,525,271.92	803,513.43	803,513.43	721,758.49
Servicios de Instalación, Reparación, Mantenimiento y Conservación	9,141,563.98	-3,777,586.73	5,363,977.25	3,753,507.80	3,753,507.80	1,610,469.45
Servicios de Comunicación Social y Publicidad	17,030,841.43	-4,859,131.63	12,371,709.80	10,446,856.09	10,446,856.09	1,924,853.71
Servicios de Traslado y Viáticos	16,579,702.04	-7,964,305.32	8,615,396.72	6,679,928.62	6,679,928.62	1,935,468.10
Servicios Oficiales	15,919,691.70	2,805,203.20	18,724,894.90	18,724,894.90	18,724,894.90	0.00
Otros Servicios Generales	52,617.50	3,745,879.94	3,798,497.44	3,798,497.44	3,798,497.44	0.00
Transferencias, Asignaciones, Subsidios y Otras Ayudas	238,829,969.92	0.00	238,829,969.92	238,829,969.92	238,829,969.92	0.00
Transferencias Internas y Asignaciones al Sector Público	0.00	0.00	0.00	0.00	0.00	0.00
Transferencias al Resto del Sector Público	0.00	0.00	0.00	0.00	0.00	0.00
Subsidios y Subvenciones	0.00	0.00	0.00	0.00	0.00	0.00
Ayudas Sociales	238,829,969.92	0.00	238,829,969.92	238,829,969.92	238,829,969.92	0.00
Pensiones y Jubilaciones	0.00	0.00	0.00	0.00	0.00	0.00
Transferencias a Fideicomisos, Mandatos y Otros Análogos	0.00	0.00	0.00	0.00	0.00	0.00
Transferencias a la Seguridad Social	0.00	0.00	0.00	0.00	0.00	0.00
Donativos	0.00	0.00	0.00	0.00	0.00	0.00
Transferencias al Exterior	0.00	0.00	0.00	0.00	0.00	0.00
Bienes Muebles, Inmuebles e Intangibles	11,407,759.59	-5,670,847.32	5,736,912.27	3,573,373.32	3,573,373.32	2,163,538.95
Mobiliario y Equipo de Administración	10,716,544.59	-6,361,211.32	4,355,333.27	2,285,602.69	2,285,602.69	2,069,730.58
Mobiliario y Equipo Educativo y Recreativo	60,000.00	0.00	60,000.00	13,906.63	13,906.63	46,093.37
Equipo e Instrumental Médico y de Laboratorio	0.00	0.00	0.00	0.00	0.00	0.00
Vehículos y Equipo de Transporte	583,500.00	684,424.00	1,267,924.00	1,267,924.00	1,267,924.00	0.00
Equipo de Defensa y Seguridad	0.00	0.00	0.00	0.00	0.00	0.00
Maquinaria, Otros Equipos y Herramientas	47,715.00	5,940.00	53,655.00	5,940.00	5,940.00	47,715.00
Activos Biológicos	0.00	0.00	0.00	0.00	0.00	0.00
Bienes Inmuebles	0.00	0.00	0.00	0.00	0.00	0.00
Activos Intangibles	0.00	0.00	0.00	0.00	0.00	0.00
Inversión Pública	0.00	0.00	0.00	0.00	0.00	0.00
Obra Pública en Bienes de Dominio Público	0.00	0.00	0.00	0.00	0.00	0.00
Obra Pública en Bienes Propios	0.00	0.00	0.00	0.00	0.00	0.00
Proyectos Productivos y Acciones de Fomento	0.00	0.00	0.00	0.00	0.00	0.00
Inversiones Financieras y Otras Provisiones	62,872,522.11	-62,800,000.00	72,522.11	0.00	0.00	72,522.11
Inversiones Para el Fomento de Actividades Productivas	0.00	0.00	0.00	0.00	0.00	0.00
Acciones y Participaciones de Capital	0.00	0.00	0.00	0.00	0.00	0.00
Compra de Títulos y Valores	0.00	0.00	0.00	0.00	0.00	0.00
Concesión de Préstamos	0.00	0.00	0.00	0.00	0.00	0.00
Inversiones en Fideicomisos, Mandatos y Otros Análogos	0.00	0.00	0.00	0.00	0.00	0.00
Otras Inversiones Financieras	0.00	0.00	0.00	0.00	0.00	0.00
Provisiones para Contingencias y Otras Erogaciones Especiales	62,872,522.11	-62,800,000.00	72,522.11	0.00	0.00	72,522.11
Participaciones y Aportaciones (H=h1+h2+h3)	0.00	0.00	0.00	0.00	0.00	0.00
Participaciones	0.00	0.00	0.00	0.00	0.00	0.00
Aportaciones	0.00	0.00	0.00	0.00	0.00	0.00
Convenios	0.00	0.00	0.00	0.00	0.00	0.00
Deuda Pública	0.00	0.00	0.00	0.00	0.00	0.00
Amortización de la Deuda Pública	0.00	0.00	0.00	0.00	0.00	0.00
Intereses de la Deuda Pública	0.00	0.00	0.00	0.00	0.00	0.00
Comisiones de la Deuda Pública	0.00	0.00	0.00	0.00	0.00	0.00
Gastos de la Deuda Pública	0.00	0.00	0.00	0.00	0.00	0.00
Costo por Coberturas	0.00	0.00	0.00	0.00	0.00	0.00
Apoyos Financieros	0.00	0.00	0.00	0.00	0.00	0.00
Adeudos de Ejercicios Fiscales Anteriores (ADEFAS)	0.00	0.00	0.00	0.00	0.00	0.00
Total del Gasto	664,121,290.79	-42,419,487.00	621,701,793.79	579,850,759.01	579,850,759.01	41,851,034.78

C. P. Luis Carlos Muñoz Rubio
Encargado del Despacho de la Dirección
Ejecutiva de Administración

Dra. Claudia Arlett Espino
Consejera Presidenta Provisional



INSTITUTO ESTATAL ELECTORAL
Estado Analítico del Ejercicio del Presupuesto de Egresos
Clasificación Funcional (Finalidad y Función)
Del 01 de Enero al 30 de Septiembre de 2021

Concepto	Egresos					Subejercicio
	Aprobado	Ampliaciones/ (Reducciones)	Modificado	Devengado	Pagado	
	1	2	3 = (1 + 2)	4	5	
Gobierno	664,121,290.79	-42,419,497.00	621,701,793.79	579,850,759.01	579,850,759.01	41,851,034.78
Legislación	0.00	0.00	0.00	0.00	0.00	0.00
Justicia	0.00	0.00	0.00	0.00	0.00	0.00
Coordinación de la Política de Gobierno	664,121,290.79	-42,419,497.00	621,701,793.79	579,850,759.01	579,850,759.01	41,851,034.78
Relaciones Exteriores	0.00	0.00	0.00	0.00	0.00	0.00
Asuntos Financieros y Hacendarios	0.00	0.00	0.00	0.00	0.00	0.00
Seguridad Nacional	0.00	0.00	0.00	0.00	0.00	0.00
Asuntos de Orden Público y de Seguridad Interior	0.00	0.00	0.00	0.00	0.00	0.00
Otros Servicios Generales	0.00	0.00	0.00	0.00	0.00	0.00
Desarrollo Social	0.00	0.00	0.00	0.00	0.00	0.00
Protección Ambiental	0.00	0.00	0.00	0.00	0.00	0.00
Vivienda y Servicios a la Comunidad	0.00	0.00	0.00	0.00	0.00	0.00
Salud	0.00	0.00	0.00	0.00	0.00	0.00
Recreación, Cultura y Otras Manifestaciones Sociales	0.00	0.00	0.00	0.00	0.00	0.00
Educación	0.00	0.00	0.00	0.00	0.00	0.00
Protección Social	0.00	0.00	0.00	0.00	0.00	0.00
Otros Asuntos Sociales	0.00	0.00	0.00	0.00	0.00	0.00
Desarrollo Económico	0.00	0.00	0.00	0.00	0.00	0.00
Asuntos Económicos, Comerciales y Laborales en General	0.00	0.00	0.00	0.00	0.00	0.00
Agropecuaria, Silvicultura, Pesca y Caza	0.00	0.00	0.00	0.00	0.00	0.00
Combustibles y Energía	0.00	0.00	0.00	0.00	0.00	0.00
Minería, Manufacturas y Construcción	0.00	0.00	0.00	0.00	0.00	0.00
Transporte	0.00	0.00	0.00	0.00	0.00	0.00
Comunicaciones	0.00	0.00	0.00	0.00	0.00	0.00
Turismo	0.00	0.00	0.00	0.00	0.00	0.00
Ciencia, Tecnología e Innovación	0.00	0.00	0.00	0.00	0.00	0.00
Otras Industrias y Otros Asuntos Económicos	0.00	0.00	0.00	0.00	0.00	0.00
Otras no Clasificadas en Funciones Anteriores	0.00	0.00	0.00	0.00	0.00	0.00
Transacciones de la Deuda Pública / Costo Financiero de la Deuda	0.00	0.00	0.00	0.00	0.00	0.00
Transferencias, Participaciones y Aportaciones Entre Diferentes Niveles y Ordenes de Gobierno	0.00	0.00	0.00	0.00	0.00	0.00
Saneamiento del Sistema Financiero	0.00	0.00	0.00	0.00	0.00	0.00
Adeudos de Ejercicios Fiscales Anteriores	0.00	0.00	0.00	0.00	0.00	0.00
	664,121,290.79	-42,419,497.00	621,701,793.79	579,850,759.01	579,850,759.01	41,851,034.78

C.P. Luis Carlos Muñoz Rubio
 Encargado del Despacho de la Dirección
 Ejecutiva de Administración

Dra. Claudia Arlett Espino
 Consejera Presidenta Provisional







INSTITUTO ESTATAL ELECTORAL


Flujo de Fondos

Del 01 de Enero al 30 de Septiembre de 2021

Concepto	Estimado	Ampliaciones y Reducciones	Modificado	Devengado	Recaudado
	1	2	(3= 1 + 2)	4	5
Ingresos					
Impuestos	0.00	0.00	0.00	0.00	0.00
Cuotas y Aportaciones de Seguridad Social	0.00	0.00	0.00	0.00	0.00
Contribuciones de Mejoras	0.00	0.00	0.00	0.00	0.00
Derechos	0.00	0.00	0.00	0.00	0.00
Productos	0.00	0.00	0.00	0.00	0.00
Aprovechamientos	0.00	0.00	0.00	1,742,373.86	1,742,373.86
Ingresos por Venta de Bienes, Presentación de Servicios y Otros Ingresos	0.00	0.00	0.00	385,105.00	385,105.00
				1,500.00	1,500.00
Participaciones, Aportaciones, Convenios, Incentivos Derivados de la Colaboración Fiscal y Fondos Distintos de Aportaciones	0.00	0.00	0.00	0.00	0.00
Transferencias, Asignaciones, Subsidios y Subvenciones, y Pensiones y Jubilaciones	664,121,290.79	20,380,503.00	684,501,793.79	611,346,723.22	611,819,020.11
Ingresos Derivados de Financiamientos	0.00	0.00	0.00	0.00	0.00
Total de Ingresos	664,121,290.79	20,380,503.00	684,501,793.79	613,475,702.08	613,947,998.97
Egresos					
Servicios Personales	193,760,458.81	-1,238,472.03	192,521,986.78	180,145,307.64	180,145,307.64
Materiales y Suministros	75,377,426.89	43,208,472.17	118,585,899.06	97,771,377.09	97,771,377.09
Servicios Generales	81,873,153.47	-15,918,649.82	65,954,503.65	59,530,731.04	59,530,731.04
Transferencias, Asignaciones, Subsidios y Otras Ayudas	0.00	0.00	0.00	0.00	0.00
Bienes Muebles, Inmuebles e Intangibles	11,407,759.59	-5,670,847.32	5,736,912.27	3,573,373.32	3,573,373.32
Inversión Pública	0.00	0.00	0.00	0.00	0.00
Inversiones Financieras y Otras Provisiones	62,872,522.11	-62,800,000.00	72,522.11	0.00	0.00
Participaciones y Aportaciones	238,829,969.92	0.00	238,829,969.92	238,829,969.92	238,829,969.92
Deuda Pública	0.00	0.00	0.00	0.00	0.00
Total de Egresos	664,121,290.79	-42,419,497.00	621,701,793.79	579,850,759.01	579,850,759.01
Superávit	0.00	62,800,000.00	62,800,000.00	33,624,943.07	34,097,239.96

Dra. Claudia Ariett Espino
Consejera Presidenta Provisional

C.P. Luis Carlos Muñoz Rubio
Encargado del Despacho de la Dirección
Dirección Ejecutiva de Administración



25

INSTITUTO ESTATAL ELECTORAL						
Gasto por Categoría Programática						
Del 01 de Enero al 30 de Septiembre de 2021						
Concepto	Egresos					Subejercicio
	Aprobado	Ampliaciones/ (Reducciones)	Modificado	Devengado	Pagado	
	1	2	3 = (1 + 2)	4	5	
Programas						
Subsidios: Sector Social y Privado o Entidades Federativas y Municipios	425,291,320.87	-42,419,497.00	382,871,823.87	341,020,789.09	341,020,789.09	41,851,034.78
Sujetos a Reglas de Operación	0.00	0.00	0.00	0.00	0.00	0.00
Otros Subsidios	425,291,320.87	-42,419,497.00	382,871,823.87	341,020,789.09	341,020,789.09	41,851,034.78
Desempeño de las Funciones	238,829,969.92	0.00	238,829,969.92	238,829,969.92	238,829,969.92	0.00
Prestación de Servicios Públicos	0.00	0.00	0.00	0.00	0.00	0.00
Provisión de Bienes Públicos	0.00	0.00	0.00	0.00	0.00	0.00
Planeación, seguimiento y evaluación de políticas públicas	0.00	0.00	0.00	0.00	0.00	0.00
Promoción y fomento	0.00	0.00	0.00	0.00	0.00	0.00
Regulación y supervisión	0.00	0.00	0.00	0.00	0.00	0.00
Funciones de las Fuerzas Armadas (Únicamente Gobierno Federal)	0.00	0.00	0.00	0.00	0.00	0.00
Específicos	238,829,969.92	0.00	238,829,969.92	238,829,969.92	238,829,969.92	0.00
Proyectos de Inversión	0.00	0.00	0.00	0.00	0.00	0.00
Administrativos y de Apoyo	0.00	0.00	0.00	0.00	0.00	0.00
Apoyo al proceso presupuestario y para mejorar la eficiencia institucional	0.00	0.00	0.00	0.00	0.00	0.00
Apoyo a la función pública y al mejoramiento de la gestión	0.00	0.00	0.00	0.00	0.00	0.00
Operaciones ajenas	0.00	0.00	0.00	0.00	0.00	0.00
Compromisos	0.00	0.00	0.00	0.00	0.00	0.00
Obligaciones de cumplimiento de resolución jurisdiccional	0.00	0.00	0.00	0.00	0.00	0.00
Desastres Naturales	0.00	0.00	0.00	0.00	0.00	0.00
Obligaciones	0.00	0.00	0.00	0.00	0.00	0.00
Pensiones y jubilaciones	0.00	0.00	0.00	0.00	0.00	0.00
Aportaciones a la seguridad social	0.00	0.00	0.00	0.00	0.00	0.00
Aportaciones a fondos de estabilización	0.00	0.00	0.00	0.00	0.00	0.00
Aportaciones a fondos de inversión y reestructura de pensiones	0.00	0.00	0.00	0.00	0.00	0.00
Programas de Gasto Federalizado (Gobierno Federal)	0.00	0.00	0.00	0.00	0.00	0.00
Gasto Federalizado	0.00	0.00	0.00	0.00	0.00	0.00
Participaciones a entidades federativas y municipios	0.00	0.00	0.00	0.00	0.00	0.00
Costo financiero, deuda o apoyos a deudores y ahorradores de la banca	0.00	0.00	0.00	0.00	0.00	0.00
Adeudos de ejercicios fiscales anteriores	0.00	0.00	0.00	0.00	0.00	0.00
Total del Gasto	664,121,290.79	-42,419,497.00	621,701,793.79	579,850,759.01	579,850,759.01	41,851,034.78

C.P. Luis Carlos Muñoz Rubio
Encargado del Despacho de la Dirección
Ejecutiva de Administración

Dra. Claudia Arlett Espino
Consejera Presidenta Provisional





Chihuahua, Chih., a 25 de octubre de 2021

Oficio Núm. IEE-DEA-108/2021

**LIC. GERARDO ESPARZA NEUMAN
AUDITOR ESPECIAL FORENSE DE LA
AUDITORIA SUPERIOR DEL ESTADO DE
CHIHUAHUA
P R E S E N T E . -**

ASUNTO: Justificación a la presentación del Documento: Informe sobre Proyectos de Inversión.

Con fundamento en el artículo 31 de los Lineamientos para la Presentación de la Cuenta Pública Anual e Informes Financieros Trimestrales de los Entes Públicos del Estado de Chihuahua, y en términos de lo dispuesto por los artículos 32 y 33 del mismo documento normativo, respetuosamente me permito hacer de su conocimiento lo siguiente:

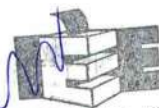
En relación al formato de Programas y Proyectos de Inversión correspondientes al tercer trimestre del año en curso, me permito realizar la justificación a la omisión de la presentación del mismo, ya que el documento solicitado no aplica para su presentación en razón de que el ente público de acuerdo a sus actividades, no cuenta con ninguna clase de programas o proyectos de inversión.

Por lo antes expuesto, atentamente solicito se me tenga por justificada la presentación del documento indicado, a efecto de evitar el incumplimiento respecto a las obligaciones emanadas de la Ley General de Contabilidad Gubernamental, la Ley de Disciplina Financiera de las Entidades Federativas y los Municipios, la normatividad emitida por el CONAC, la Ley de Presupuesto de Egresos, Contabilidad Gubernamental y Gasto Público del Estado de Chihuahua y demás disposiciones jurídicas aplicables, que tengan por objeto regular la formulación, integración y presentación de la Cuenta Pública Anual y los Informes Financieros Trimestrales de los Entes Públicos.

Siendo de mi entero conocimiento que de conformidad a lo dispuesto en el segundo párrafo del artículo 33 de los Lineamientos para la Presentación de la Cuenta Pública Anual e Informes Financieros Trimestrales de los Entes Públicos del Estado de Chihuahua, en su caso, la justificación a la omisión de presentación del documento no eximirá de su posterior entrega en el plazo, términos y a través del medio indicado por la Auditoría Superior del Estado, si el impedimento en el cual se basa la justificación recae en alguno de los supuestos señalados en los incisos b), c) o d) del artículo 32 de los Lineamientos antes mencionados.

BAJO PROTESTA DE DECIR VERDAD

**INSTITUTO ESTATAL ELECTORAL
C.P. LUIS CARLOS MUÑOZ RUBIO
ENGARDADO DEL DESPACHO DE LA DIRECCION EJECUTIVA DE
ADMINISTRACION.**



Handwritten text, possibly a signature or date, located at the bottom center of the page. The text is faint and difficult to decipher, but appears to include the word "1911" and some illegible characters.

Instituto Estatal Electoral
Relación de Bienes Inmuebles que componen su patrimonio
Al 30 de Septiembre de 2021

Código	Descripción del Bien	Valor en libros
701000001	Terreno División del Norte 2104	977,599.00
701000002	Primer terreno Bodega Pedro Garcia Conde 1109	130,000.00
701000003	Segundo terreno Bodega Pedro Garcia Conde 1109	147,451.00
701000004	Terreno Bustamante 2301	520,463.00
701000005	Terreno Bustamante 2107	961,384.00
701000006	Terreno bodega calle 34 6607	1,937,200.00
702000001	Edificio División del Norte 2104	8,240,929.00
702000002	Edificio Bodega Pedro Garcia Conde 1109	849,928.00
702000003	Edificio Bustamante 2301	3,051,779.00
702000004	Edificio Bustamante 2107	4,038,616.00
702000005	Edificio Bodega Calle 34 6607	4,712,848.00

C.P. Luis Carlos Muñoz Rubio
Encargado del Despacho de la Dirección
Ejecutiva de Administración

Dra. Claudia Arlett Espino
Consejera Presidenta Provisional



30

INSTITUTO ESTATAL ELECTORAL					
Estado de Situación Financiera Detallado - LDF					
Al 30 de Septiembre de 2021 y al 31 de Diciembre de 2020					
(PESOS)					
Concepto (c)	2021 (d)	31 de diciembre de 2020 (e)	Concepto (c)	2021 (d)	31 de diciembre de 2020 (e)
ACTIVO			PASIVO		
Activo Circulante			Activo Circulante		
a. Efectivo y Equivalentes (a=a1+a2+a3+a4+a5+a6+a7)	75,130,405.95	64,871,066.00	a. Cuentas por Pagar a Corto Plazo (a=a1+a2+a3+a4+a5+a6+a7+a8+a9)	6,615,893.12	5,350,249.00
a1) Efectivo	640,255.51	40,000.00	a1) Servicios Personales por Pagar a Corto Plazo	-4,502.69	67,747.00
a2) Bancos/Tesorería	6,814,052.78	5,754,353.00	a2) Proveedores por Pagar a Corto Plazo	1,813,349.22	897,985.00
a3) Bancos/Dependencias y Otros	0.00	0.00	a3) Contratistas por Obras Públicas por Pagar a Corto Plazo	0.00	0.00
a4) Inversiones Temporales (Hasta 3 meses)	67,676,097.66	59,076,713.00	a4) Participaciones y Aportaciones por Pagar a Corto Plazo	0.00	0.00
a5) Fondos con Afectación Específica	0.00	0.00	a5) Transferencias Otorgadas por Pagar a Corto Plazo	1,681,885.90	0.00
a6) Depósitos de Fondos de Terceros en Garantía y/o Administración	0.00	0.00	a6) Intereses, Comisiones y Otros Gastos de la Deuda Pública por Pagar a Corto Plazo	0.00	0.00
a7) Otros Efectivos y Equivalentes	0.00	0.00	a7) Retenciones y Contribuciones por Pagar a Corto Plazo	1,478,840.97	650,625.00
b. Derechos a Recibir Efectivo o Equivalentes (b=b1+b2+b3+b4+b5+b6+b7)	12,115,839.79	3,747,479.00	a8) Devoluciones de la Ley de Ingresos por Pagar a Corto Plazo	0.00	0.00
b1) Inversiones Financieras de Corto Plazo	0.00	0.00	a9) Otras Cuentas por Pagar a Corto Plazo	1,646,319.72	3,733,892.00
b2) Cuentas por Cobrar a Corto Plazo	10,699,427.52	3,408,070.00	b. Documentos por Pagar a Corto Plazo (b=b1+b2+b3)	0.00	0.00
b3) Deudores Diversos por Cobrar a Corto Plazo	1,416,412.27	339,409.00	b1) Documentos Comerciales por Pagar a Corto Plazo	0.00	0.00
b4) Ingresos por Recuperar a Corto Plazo	0.00	0.00	b2) Documentos con Contratistas por Obras Públicas por Pagar a Corto Plazo	0.00	0.00
b5) Deudores por Anticipos de la Tesorería a Corto Plazo	0.00	0.00	b3) Otros Documentos por Pagar a Corto Plazo	0.00	0.00
b6) Préstamos Otorgados a Corto Plazo	0.00	0.00	c. Porción a Corto Plazo de la Deuda Pública a Largo Plazo (c=c1+c2)	0.00	0.00
b7) Otros Derechos a Recibir Efectivo o Equivalentes a Corto Plazo	0.00	0.00	c1) Porción a Corto Plazo de la Deuda Pública	0.00	0.00
c. Derechos a Recibir Bienes o Servicios (c=c1+c2+c3+c4+c5)	0.00	0.00	c2) Porción a Corto Plazo de Arrendamiento Financiero	0.00	0.00
c1) Anticipo a Proveedores por Adquisición de Bienes y Prestación de Servicios a Corto Plazo	0.00	0.00	d. Títulos y Valores a Corto Plazo	0.00	0.00
c2) Anticipo a Proveedores por Adquisición de Bienes Inmuebles y Muebles a Corto Plazo	0.00	0.00	e. Pasivos Diferidos a Corto Plazo (e=e1+e2+e3)	0.00	0.00
c3) Anticipo a Proveedores por Adquisición de Bienes Intangibles a Corto Plazo	0.00	0.00	e1) Ingresos Cobrados por Adelantado a Corto Plazo	0.00	0.00
c4) Anticipo a Contratistas por Obras Públicas a Corto Plazo	0.00	0.00	e2) Intereses Cobrados por Adelantado a Corto Plazo	0.00	0.00




c5) Otros Derechos a Recibir Bienes o Servicios a Corto Plazo	0.00	0.00	0.00	e3) Otros Pasivos Diferidos a Corto Plazo	0.00	0.00
d. Inventarios (d=d1+d2+d3+d4+d5)	0.00	0.00	0.00	f. Fondos y Bienes de Terceros en Garantía y/o Administración a Corto Plazo (f=f1+f2+f3+f4+f5+f6)	0.00	0.00
d1) Inventario de Mercancías para Venta	0.00	0.00	0.00	f1) Fondos en Garantía a Corto Plazo	0.00	0.00
d2) Inventario de Mercancías Terminadas	0.00	0.00	0.00	f2) Fondos en Administración a Corto Plazo	0.00	0.00
d3) Inventario de Mercancías en Proceso de Elaboración	0.00	0.00	0.00	f3) Fondos Contingentes a Corto Plazo	0.00	0.00
d4) Inventario de Materias Primas, Materiales y Suministros para Producción	0.00	0.00	0.00	f4) Fondos de Fideicomisos, Mandatos y Contratos Análogos a Corto Plazo	0.00	0.00
d5) Bienes en Tránsito	0.00	0.00	0.00	f5) Otros Fondos de Terceros en Garantía y/o Administración a Corto Plazo	0.00	0.00
e. Almacenes	0.00	0.00	0.00	f6) Valores y Bienes en Garantía a Corto Plazo	0.00	0.00
f. Estimación por Pérdida o Deterioro de Activos Circulantes (f=f1+f2)	0.00	0.00	0.00	g. Provisiones a Corto Plazo (g=g1+g2+g3)	0.00	0.00
f1) Estimaciones para Cuentas Incobrables por Derechos a Recibir Efectivo o Equivalentes	0.00	0.00	0.00	g1) Provisión para Demandas y Juicios a Corto Plazo	0.00	0.00
f2) Estimación por Deterioro de Inventarios	0.00	0.00	0.00	g2) Provisión para Contingencias a Corto Plazo	0.00	0.00
g. Otros Activos Circulantes (g=g1+g2+g3+g4)	0.00	0.00	0.00	g3) Otras Provisiones a Corto Plazo	0.00	0.00
g1) Valores en Garantía	0.00	0.00	0.00	h. Otros Pasivos a Corto Plazo (h=h1+h2+h3)	0.00	0.00
g2) Bienes en Garantía (excluye depósitos de fondos)	0.00	0.00	0.00	h1) Ingresos por Clasificar	0.00	0.00
g3) Bienes Derivados de Embargos, Decomisos, Aseguramientos y Dación en Pago	0.00	0.00	0.00	h2) Recaudación por Participar	0.00	0.00
g4) Adquisición con Fondos de Terceros	0.00	0.00	0.00	h3) Otros Pasivos Circulantes	0.00	0.00
IA. Total de Activos Circulantes (IA = a + b + c + d + e + f + g)	87,246,245.74	68,618,545.00	88,724,899.00	IIA. Total de Pasivos Circulantes (IIA = a + b + c + d + e + f + g + h)	6,615,893.12	5,350,249.00
Activo No Circulante				Pasivo No Circulante		
a. Inversiones Financieras a Largo Plazo	0.00	0.00	0.00	a. Cuentas por Pagar a Largo Plazo	0.00	0.00
b. Derechos a Recibir Efectivo o Equivalentes a Largo Plazo	479,695.85	95,838.00	95,838.00	b. Documentos por Pagar a Largo Plazo	0.00	0.00
c. Bienes Inmuebles, Infraestructura y Construcciones en Proceso	25,568,197.48	25,568,197.00	25,568,197.00	c. Deuda Pública a Largo Plazo	0.00	0.00
d. Bienes Muebles	70,669,491.31	61,087,967.00	61,087,967.00	d. Pasivos Diferidos a Largo Plazo	0.00	0.00
e. Activos Intangibles	0.00	0.00	0.00	e. Fondos y Bienes de Terceros en Garantía y/o en Administración a Largo Plazo	0.00	0.00
f. Depreciación, Deterioro y Amortización Acumulada de Bienes	1,972,896.00	1,972,897.00	1,972,897.00	f. Provisiones a Largo Plazo	0.00	0.00
g. Activos Diferidos	0.00	0.00	0.00	IIIB. Total de Pasivos No Circulantes (IIIB = a + b + c + d + e + f)	0.00	0.00
h. Estimación por Pérdida o Deterioro de Activos no Circulantes	0.00	0.00	0.00	II. Total del Pasivo (II = IIA + IIIB)	6,615,893.12	5,350,249.00
i. Otros Activos no Circulantes	0.00	0.00	0.00			
IB. Total de Activos No Circulantes (IB = a + b + c + d + e + f + g + h + i)	98,690,280.64	88,724,899.00	88,724,899.00			



I. Total del Activo (I = IA + IB)	185,936,526.38	157,343,444.00	HACIENDA PÚBLICA/PATRIMONIO		
IIIA. Hacienda Pública/Patrimonio Contribuido (IIIA = a + b + c)			a. Aportaciones	0.00	0.00
b. Donaciones de Capital			c. Actualización de la Hacienda Pública/Patrimonio	0.00	0.00
IIIB. Hacienda Pública/Patrimonio Generado (IIIB = a + b + c + d + e)		179,320,633.26	a. Resultados del Ejercicio (Ahorro/ Desahorro)	37,931,866.35	33,108,260.00
b. Resultados de Ejercicios Anteriores		141,388,766.91	c. Revaluos	0.00	0.00
d. Reservas		0.00	e. Rectificaciones de Resultados de Ejercicios Anteriores	0.00	0.00
IIIC. Exceso o Insuficiencia en la Actualización de la Hacienda Pública/Patrimonio (IIIC=a+b)			a. Resultado por Posición Monetaria	0.00	0.00
b. Resultado por Tenencia de Activos no Monetarios			III. Total Hacienda Pública/Patrimonio (III = IIIA + IIIB + IIIC)	179,320,633.26	151,993,194.00
IV. Total del Pasivo y Hacienda Pública/Patrimonio (IV = II + III)	185,936,526.38	157,343,443.00			


 Dra. Claudia Arlett Espino
 Consejera Presidenta Provisional


 C.P. Luis Carlos Muñoz Rubio
 Encargado del Despacho de la Dirección Ejecutiva de Administración



Informe Analítico de la Deuda Pública y Otros Pasivos - LDF
Del 01 de enero al 30 de Septiembre de 2021
(PESOS)

Denominación de la Deuda Pública y Otros Pasivos (c)	Saldo al 31 de diciembre de 2020 (d)	Disposiciones del Periodo (e)	Amortizaciones del Periodo (f)	Revaluaciones, Reclasificaciones y Otros Ajustes (g)	Saldo Final del Periodo (h) h=d+e-f+g	Pago de Intereses del Periodo (i)	Pago de Comisiones y demás costos asociados durante el Periodo (j)
1. Deuda Pública (1=A+B)							
A. Corto Plazo (A=a1+a2+a3)	0.00	0.00	0.00	0.00	0.00	0.00	0.00
a1) Instituciones de Crédito	0.00	0.00	0.00	0.00	0.00	0.00	0.00
a2) Títulos y Valores	0.00	0.00	0.00	0.00	0.00	0.00	0.00
a3) Arrendamientos Financieros	0.00	0.00	0.00	0.00	0.00	0.00	0.00
B. Largo Plazo (B=b1+b2+b3)	0.00	0.00	0.00	0.00	0.00	0.00	0.00
b1) Instituciones de Crédito	0.00	0.00	0.00	0.00	0.00	0.00	0.00
b2) Títulos y Valores	0.00	0.00	0.00	0.00	0.00	0.00	0.00
b3) Arrendamientos Financieros	0.00	0.00	0.00	0.00	0.00	0.00	0.00
2. Otros Pasivos	33,877,798.86	0.00	0.00	0.00	6,615,893.12	0.00	0.00
3. Total de la Deuda Pública y Otros Pasivos (3=1+2)	33,877,798.86	0.00	0.00	0.00	6,615,893.12	0.00	0.00
4. Deuda Contingente 1 (informativo)	0.00	0.00	0.00	0.00	0.00	0.00	0.00
A. Deuda Contingente 1	0.00	0.00	0.00	0.00	0.00	0.00	0.00
B. Deuda Contingente 2	0.00	0.00	0.00	0.00	0.00	0.00	0.00
C. Deuda Contingente XX	0.00	0.00	0.00	0.00	0.00	0.00	0.00
5. Valor de Instrumentos Bono Cupón Cero 2 (Informativo)	0.00	0.00	0.00	0.00	0.00	0.00	0.00
A. Instrumento Bono Cupón Cero 1	0.00	0.00	0.00	0.00	0.00	0.00	0.00
B. Instrumento Bono Cupón Cero 2	0.00	0.00	0.00	0.00	0.00	0.00	0.00
C. Instrumento Bono Cupón Cero XX	0.00	0.00	0.00	0.00	0.00	0.00	0.00

Obligaciones a Corto Plazo (k)	Monto Contratado (l)	Plazo Pactado (m)	Tasa de Interés (n)	Comisiones y Costos Relacionados (o)	Tasa Efectiva (p)
6. Obligaciones a Corto Plazo (Informativo)					
A. Crédito	0.00		0.00%	0.00	0.00%

C.P. Luis Carlos Muñoz Rubio
Encargado del Despacho de la Dirección
Ejecutiva de Administración

Dra. Claudia Arlett-Espino
Consejera Presidenta Provisional



INSTITUTO ESTATAL ELECTORAL
Informe Analítico de Obligaciones Diferentes de Financiamientos – LDF
 Del 01 de enero al 30 de Septiembre de 2021
 (PESOS)

Denominación de las Obligaciones Diferentes de Financiamiento (c)	Fecha del Contrato (d)	Fecha de inicio de operación del proyecto (e)	Fecha de vencimiento (f)	Monto de la inversión pactado (g)	Plazo pactado (h)	Monto promedio mensual del pago de la contraprestación (i)	Monto promedio mensual del pago de la contraprestación correspondiente al pago de inversión (j)	Monto pagado de la inversión al 30 de Septiembre de 2021 (k)	Monto pagado de la inversión actualizado al 30 de Septiembre de 2021 (l)	Saldo pendiente por pagar de la inversión al 30 de Septiembre de 2021 (m = g - l)
A. Asociaciones Público Privadas (APPs) (A=a+b+c+d)										
a) APP 1				0.00		0.00	0.00	0.00	0.00	0.00
b) APP 2				0.00		0.00	0.00	0.00	0.00	0.00
c) APP 3				0.00		0.00	0.00	0.00	0.00	0.00
d) APP XX				0.00		0.00	0.00	0.00	0.00	0.00
B. Otros Instrumentos (B=a+b+c+d)										
a) Otro Instrumento 1				0.00		0.00	0.00	0.00	0.00	0.00
b) Otro Instrumento 2				0.00		0.00	0.00	0.00	0.00	0.00
c) Otro Instrumento 3				0.00		0.00	0.00	0.00	0.00	0.00
d) Otro Instrumento XX				0.00		0.00	0.00	0.00	0.00	0.00
C. Total de Obligaciones Diferentes de Financiamiento (C=A+B)				0.00		0.00	0.00	0.00	0.00	0.00

C. P. Luis Carlos Muñoz Rubio
 Encargado del Despacho de la Dirección
 Ejecutiva de Administración

Bra. Claudia Arlett-Espino
 Consejera Presidenta Provisional



39

INSTITUTO ESTATAL ELECTORAL
Balance Presupuestario - LDF
Del 01 de enero al 30 de Septiembre de 2021
(PESOS)

Concepto (c)	Estimado/ Aprobado (d)	Devengado	Recaudado/ Pagado
A. Ingresos Totales (A = A1+A2+A3)	664,121,290.79	613,475,702.08	613,475,702.08
A1. Ingresos de Libre Disposición	664,121,290.79	613,475,702.08	613,475,702.08
A2. Transferencias Federales Etiquetadas	0.00	0.00	0.00
A3. Financiamiento Neto	0.00	0.00	0.00
B. Egresos Presupuestarios¹ (B = B1+B2)	664,121,290.79	579,850,759.01	579,850,759.01
B1. Gasto No Etiquetado (sin incluir Amortización de la Deuda Pública)	664,121,290.79	579,850,759.01	579,850,759.01
B2. Gasto Etiquetado (sin incluir Amortización de la Deuda Pública)	0.00	0.00	0.00
C. Remanentes del Ejercicio Anterior (C = C1 + C2)	0.00	0.00	0.00
C1. Remanentes de Ingresos de Libre Disposición aplicados en el periodo	0.00	0.00	0.00
C2. Remanentes de Transferencias Federales Etiquetadas aplicados en el periodo	0.00	0.00	0.00
I. Balance Presupuestario (I = A - B + C)	0.00	33,624,943.07	33,624,943.07
II. Balance Presupuestario sin Financiamiento Neto (II = I - A3)	0.00	33,624,943.07	33,624,943.07
III. Balance Presupuestario sin Financiamiento Neto y sin Remanentes del Ejercicio Anterior (III= II - C)	0.00	33,624,943.07	33,624,943.07

Concepto	Aprobado	Devengado	Pagado
E. Intereses, Comisiones y Gastos de la Deuda (E = E1+E2)	0.00	0.00	0.00
E1. Intereses, Comisiones y Gastos de la Deuda con Gasto No Etiquetado	0.00	0.00	0.00
E2. Intereses, Comisiones y Gastos de la Deuda con Gasto Etiquetado	0.00	0.00	0.00
IV. Balance Primario (IV = III + E)	0.00	33,624,943.07	33,624,943.07

Concepto	Estimado/ Aprobado	Devengado	Recaudado/ Pagado
F. Financiamiento (F = F1 + F2)	0.00	0.00	0.00
F1. Financiamiento con Fuente de Pago de Ingresos de Libre Disposición	0.00	0.00	0.00
F2. Financiamiento con Fuente de Pago de Transferencias Federales Etiquetadas	0.00	0.00	0.00
G. Amortización de la Deuda (G = G1 + G2)	0.00	0.00	0.00
G1. Amortización de la Deuda Pública con Gasto No Etiquetado	0.00	0.00	0.00
G2. Amortización de la Deuda Pública con Gasto Etiquetado	0.00	0.00	0.00
A3. Financiamiento Neto (A3 = F - G)	0.00	0.00	0.00



Concepto	Estimado/ Aprobado	Devengado	Recaudado/ Pagado
A1. Ingresos de Libre Disposición	664,121,290.79	613,475,702.08	613,475,702.08
A3.1 Financiamiento Neto con Fuente de Pago de Ingresos de Libre Disposición (A3.1 = F1 – G1)	0.00	0.00	0.00
F1. Financiamiento con Fuente de Pago de Ingresos de Libre Disposición	0.00	0.00	0.00
G1. Amortización de la Deuda Pública con Gasto No Etiquetado	0.00	0.00	0.00
B1. Gasto No Etiquetado (sin incluir Amortización de la Deuda Pública)	664,121,290.79	579,850,759.01	579,850,759.01
C1. Remanentes de Ingresos de Libre Disposición aplicados en el periodo	0.00	0.00	0.00
V. Balance Presupuestario de Recursos Disponibles (V = A1 + A3.1 – B1 + C1)	0.00	33,624,943.07	33,624,943.07
VI. Balance Presupuestario de Recursos Disponibles sin Financiamiento Neto (VI = V – A3.1)	0.00	33,624,943.07	33,624,943.07

Concepto	Estimado/ Aprobado	Devengado	Recaudado/ Pagado
A2. Transferencias Federales Etiquetadas	0.00	0.00	0.00
A3.2 Financiamiento Neto con Fuente de Pago de Transferencias Federales Etiquetadas (A3.2 = F2 – G2)	0.00	0.00	0.00
F2. Financiamiento con Fuente de Pago de Transferencias Federales Etiquetadas	0.00	0.00	0.00
G2. Amortización de la Deuda Pública con Gasto Etiquetado	0.00	0.00	0.00
B2. Gasto Etiquetado (sin incluir Amortización de la Deuda Pública)	0.00	0.00	0.00
C2. Remanentes de Transferencias Federales Etiquetadas aplicados en el periodo	0.00	0.00	0.00
VII. Balance Presupuestario de Recursos Etiquetados (VII = A2 + A3.2 – B2 + C2)	0.00	0.00	0.00
VIII. Balance Presupuestario de Recursos Etiquetados sin Financiamiento Neto (VIII = VII – A3.2)	0.00	0.00	0.00


C.P. Luis Carlos Muñoz Rubio
Encargado del Despacho de la Dirección
Ejecutiva de Administración

Dra. Claudia Arlett Espino
Consejera Presidenta Provisional



Estado Analítico de Ingresos Detallado - LDF
Del 01 de enero al 30 de Septiembre de 2021
(PESOS)

Concepto (c)	Ingreso					Diferencia (e)
	Estimado (d)	Ampliaciones/ (Reducciones)	Modificado	Devengado	Recaudado	
Ingresos de Libre Disposición						
A. Impuestos	0.00	0.00	0.00	0.00	0.00	0.00
B. Cuotas y Aportaciones de Seguridad Social	0.00	0.00	0.00	0.00	0.00	0.00
C. Contribuciones de Mejoras	0.00	0.00	0.00	0.00	0.00	0.00
D. Derechos	0.00	0.00	0.00	0.00	0.00	0.00
E. Productos	0.00	0.00	0.00	1,742,373.86	1,742,373.86	1,742,373.86
F. Aprovechamientos	0.00	0.00	0.00	385,105.00	385,105.00	385,105.00
G. Ingresos por Venta de Bienes y Prestación de Servicios	0.00	0.00	0.00	1,500.00	1,500.00	1,500.00
H. Participaciones	0.00	0.00	0.00	0.00	0.00	0.00
(H=h1+h2+h3+h4+h5+h6+h7+h8+h9+h10+h11)						
h1) Fondo General de Participaciones	0.00	0.00	0.00	0.00	0.00	0.00
h2) Fondo de Fomento Municipal	0.00	0.00	0.00	0.00	0.00	0.00
h3) Fondo de Fiscalización y Recaudación	0.00	0.00	0.00	0.00	0.00	0.00
h4) Fondo de Compensación	0.00	0.00	0.00	0.00	0.00	0.00
h5) Fondo de Extracción de Hidrocarburos	0.00	0.00	0.00	0.00	0.00	0.00
h6) Impuesto Especial Sobre Producción y Servicios	0.00	0.00	0.00	0.00	0.00	0.00
h7) 0.136% de la Recaudación Federal Participable	0.00	0.00	0.00	0.00	0.00	0.00
h8) 3.17% Sobre Extracción de Petróleo	0.00	0.00	0.00	0.00	0.00	0.00
h9) Gasolinas y Diésel	0.00	0.00	0.00	0.00	0.00	0.00
h10) Fondo del Impuesto Sobre la Renta	0.00	0.00	0.00	0.00	0.00	0.00
h11) Fondo de Estabilización de los Ingresos de las Entidades Federativas	0.00	0.00	0.00	0.00	0.00	0.00
I. Incentivos Derivados de la Colaboración Fiscal (I=i1+i2+i3+i4+i5)	0.00	0.00	0.00	0.00	0.00	0.00
i1) Tenencia o Uso de Vehículos	0.00	0.00	0.00	0.00	0.00	0.00
i2) Fondo de Compensación ISAN	0.00	0.00	0.00	0.00	0.00	0.00
i3) Impuesto Sobre Automóviles Nuevos	0.00	0.00	0.00	0.00	0.00	0.00
i4) Fondo de Compensación de Repecos-Intermedios	0.00	0.00	0.00	0.00	0.00	0.00
i5) Otros Incentivos Económicos	0.00	0.00	0.00	0.00	0.00	0.00
J. Transferencias y Asignaciones	664,121,290.79	-42,419,497.00	621,701,793.79	611,346,723.22	611,346,723.22	-52,774,567.57
K. Convenios	0.00	0.00	0.00	0.00	0.00	0.00
k1) Otros Convenios y Subsidios	0.00	0.00	0.00	0.00	0.00	0.00
L. Otros Ingresos de Libre Disposición (L=l1+l2)	0.00	0.00	0.00	0.00	0.00	0.00
l1) Participaciones en Ingresos Locales	0.00	0.00	0.00	0.00	0.00	0.00
l2) Otros Ingresos de Libre Disposición	0.00	0.00	0.00	0.00	0.00	0.00
I. Total de Ingresos de Libre Disposición (I=A+B+C+D+E+F+G+H+I+J+K+L)	664,121,290.79	-42,419,497.00	621,701,793.79	613,475,702.08	613,475,702.08	-50,645,588.71
Ingresos Excedentes de Ingresos de Libre Disposición	0.00	0.00	0.00	0.00	0.00	0.00
Transferencias Federales Etiquetadas						
A. Aportaciones (A=a1+a2+a3+a4+a5+a6+a7+a8)	0.00	0.00	0.00	0.00	0.00	0.00
a1) Fondo de Aportaciones para la Nómina Educativa y Gasto Operativo	0.00	0.00	0.00	0.00	0.00	0.00
a2) Fondo de Aportaciones para los Servicios de Salud	0.00	0.00	0.00	0.00	0.00	0.00
a3) Fondo de Aportaciones para la Infraestructura Social	0.00	0.00	0.00	0.00	0.00	0.00
a4) Fondo de Aportaciones para el Fortalecimiento de los Municipios y de las Demarcaciones Territoriales del Distrito Federal	0.00	0.00	0.00	0.00	0.00	0.00
a5) Fondo de Aportaciones Múltiples	0.00	0.00	0.00	0.00	0.00	0.00
a6) Fondo de Aportaciones para la Educación Tecnológica y de Adultos	0.00	0.00	0.00	0.00	0.00	0.00
a7) Fondo de Aportaciones para la Seguridad Pública de los Estados y del Distrito Federal	0.00	0.00	0.00	0.00	0.00	0.00
a8) Fondo de Aportaciones para el Fortalecimiento de las Entidades Federativas	0.00	0.00	0.00	0.00	0.00	0.00
B. Convenios (B=b1+b2+b3+b4)	0.00	0.00	0.00	0.00	0.00	0.00
b1) Convenios de Protección Social en Salud	0.00	0.00	0.00	0.00	0.00	0.00
b2) Convenios de Descentralización	0.00	0.00	0.00	0.00	0.00	0.00
b3) Convenios de Reasignación	0.00	0.00	0.00	0.00	0.00	0.00
b4) Otros Convenios y Subsidios	0.00	0.00	0.00	0.00	0.00	0.00
C. Fondos Distintos de Aportaciones (C=c1+c2)	0.00	0.00	0.00	0.00	0.00	0.00
c1) Fondo para Entidades Federativas y Municipios Productores de Hidrocarburos	0.00	0.00	0.00	0.00	0.00	0.00
c2) Fondo Minero	0.00	0.00	0.00	0.00	0.00	0.00
D. Transferencias, Asignaciones, Subsidios y Subvenciones, y Pensiones y Jubilaciones	0.00	0.00	0.00	0.00	0.00	0.00
E. Otras Transferencias Federales Etiquetadas	0.00	0.00	0.00	0.00	0.00	0.00
II. Total de Transferencias Federales Etiquetadas (II = A + B + C + D + E)	0.00	0.00	0.00	0.00	0.00	0.00
III. Ingresos Derivados de Financiamientos (III = A)	0.00	0.00	0.00	0.00	0.00	0.00
A. Ingresos Derivados de Financiamientos	0.00	0.00	0.00	0.00	0.00	0.00



IV. Total de Ingresos (IV = I + II + III)	664,121,290.79	-42,419,497.00	621,701,793.79	613,475,702.08	613,475,702.08	-50,645,588.71
Datos Informativos						
1. Ingresos Derivados de Financiamientos con Fuente de Pago de Ingresos de Libre Disposición	0.00	0.00	0.00	0.00	0.00	0.00
2. Ingresos Derivados de Financiamientos con Fuente de Pago de Transferencias Federales Etiquetadas	0.00	0.00	0.00	0.00	0.00	0.00
3. Ingresos Derivados de Financiamientos (3 = 1 + 2)	0.00	0.00	0.00	0.00	0.00	0.00

C.P. Luis Carlos Muñoz Rubio
Encargado del Despacho de la Dirección
Ejecutiva de Administración

Dra. Claudia Arlett Espino
Consejera Presidenta Provisional



41

INSTITUTO ESTATAL ELECTORAL
Estado Analítico del Ejercicio del Presupuesto de Egresos Detallado - LDF
Clasificación por Objeto del Gasto (Capítulo y Concepto)
Del 01 de Enero al 30 de Septiembre de 2021
(PESOS)

Concepto (c)	Egresos					Subejercicio (e)
	Aprobado (d)	Ampliaciones/ (Reducciones)	Modificado	Devengado	Pagado	
I. Gasto No Etiquetado (I=A+B+C+D+E+F+G+H+I)	664,121,290.79	-42,419,497.00	621,701,793.79	579,850,759.01	579,850,759.01	41,851,034.78
A. Servicios Personales (A=a1+a2+a3+a4+a5+a6+a7)	193,760,458.81	-1,238,472.03	192,521,986.78	180,145,307.64	180,145,307.64	12,376,679.14
a1) Remuneraciones al Personal de Carácter Permanente	31,870,480.14	0.00	31,870,480.14	28,426,786.58	28,426,786.58	3,443,693.56
a2) Remuneraciones al Personal de Carácter Transitorio	96,664,032.66	-8,536,155.34	88,127,877.32	86,525,413.18	86,525,413.18	1,602,464.14
a3) Remuneraciones Adicionales y Especiales	49,597,057.41	2,262,481.69	51,859,539.10	51,859,539.10	51,859,539.10	0.00
a4) Seguridad Social	15,061,056.60	-2,109,604.00	12,951,452.60	5,620,931.16	5,620,931.16	7,330,521.44
a5) Otras Prestaciones Sociales y Económicas	150,000.00	3,115,447.66	3,265,447.66	3,265,447.66	3,265,447.66	0.00
a6) Previsiones	0.00	0.00	0.00	0.00	0.00	0.00
a7) Pago de Estímulos a Servidores Públicos	417,832.00	4,029,357.96	4,447,189.96	4,447,189.96	4,447,189.96	0.00
B. Materiales y Suministros (B=b1+b2+b3+b4+b5+b6+b7+b8+b9)	75,377,426.89	43,208,472.17	118,585,899.06	97,771,377.09	97,771,377.09	20,814,521.97
b1) Materiales de Administración, Emisión de Documentos y Artículos Oficiales	65,282,340.00	44,701,583.84	109,983,923.84	89,603,420.84	89,603,420.84	20,380,503.00
b2) Alimentos y Utensilios	3,325,025.00	-648,480.83	2,676,544.17	2,676,544.17	2,676,544.17	0.00
b3) Materias Primas y Materiales de Producción y Comercialización	0.00	0.00	0.00	0.00	0.00	0.00
b4) Materiales y Artículos de Construcción y de Reparación	264,652.50	21,854.44	286,506.94	286,506.94	286,506.94	0.00
b5) Productos Químicos, Farmacéuticos y de Laboratorio	0.00	0.00	0.00	0.00	0.00	0.00
b6) Combustibles, Lubricantes y Aditivos	3,346,494.00	-890,922.28	2,455,571.72	2,455,571.72	2,455,571.72	-0.00
b7) Vestuario, Blancos, Prendas de Protección y Artículos Deportivos	2,851,697.50	24,437.00	2,876,134.50	2,705,659.88	2,705,659.88	170,474.62
b8) Materiales y Suministros Para Seguridad	0.00	0.00	0.00	0.00	0.00	0.00
b9) Herramientas, Refacciones y Accesorios Menores	307,217.89	0.00	307,217.89	43,673.54	43,673.54	263,544.35
C. Servicios Generales (C=c1+c2+c3+c4+c5+c6+c7+c8+c9)	81,873,153.47	-15,918,649.82	65,954,503.65	59,530,731.04	59,530,731.04	6,423,772.61
c1) Servicios Básicos	8,540,350.00	-967,333.14	7,573,016.86	7,573,016.86	7,573,016.86	0.00
c2) Servicios de Arrendamiento	6,237,736.28	-2,454,421.06	3,783,315.22	3,783,315.22	3,783,315.22	0.00
c3) Servicios Profesionales, Científicos, Técnicos y Otros Servicios	6,483,043.54	-2,284,620.00	4,198,423.54	3,967,200.68	3,967,200.68	231,222.86
c4) Servicios Financieros, Bancarios y Comerciales	1,887,607.00	-362,335.08	1,525,271.92	803,513.43	803,513.43	721,758.49
c5) Servicios de Instalación, Reparación, Mantenimiento y Conservación	9,141,563.98	-3,777,586.73	5,363,977.25	3,753,507.80	3,753,507.80	1,610,469.45
c6) Servicios de Comunicación Social y Publicidad	17,030,841.43	-4,659,131.63	12,371,709.80	10,446,856.09	10,446,856.09	1,924,853.71
c7) Servicios de Traslado y Viáticos	16,579,702.04	-7,964,305.32	8,615,396.72	6,679,928.62	6,679,928.62	1,935,468.10
c8) Servicios Oficiales	15,919,691.70	2,805,203.20	18,724,894.90	18,724,894.90	18,724,894.90	0.00
c9) Otros Servicios Generales	52,617.50	3,745,879.94	3,798,497.44	3,798,497.44	3,798,497.44	0.00
D. Transferencias, Asignaciones, Subsidios y Otras Ayudas (D=d1+d2+d3+d4+d5+d6+d7+d8+d9)	238,829,969.92	0.00	238,829,969.92	238,829,969.92	238,829,969.92	0.00
d1) Transferencias Internas y Asignaciones al Sector Público	0.00	0.00	0.00	0.00	0.00	0.00
d2) Transferencias al Resto del Sector Público	0.00	0.00	0.00	0.00	0.00	0.00
d3) Subsidios y Subvenciones	0.00	0.00	0.00	0.00	0.00	0.00
d4) Ayudas Sociales	238,829,969.92	0.00	238,829,969.92	238,829,969.92	238,829,969.92	0.00
d5) Pensiones y Jubilaciones	0.00	0.00	0.00	0.00	0.00	0.00
d6) Transferencias a Fideicomisos, Mandatos y Otros Análogos	0.00	0.00	0.00	0.00	0.00	0.00
d7) Transferencias a la Seguridad Social	0.00	0.00	0.00	0.00	0.00	0.00
d8) Donativos	0.00	0.00	0.00	0.00	0.00	0.00
d9) Transferencias al Exterior	0.00	0.00	0.00	0.00	0.00	0.00
E. Bienes Muebles, Inmuebles e Intangibles (E=e1+e2+e3+e4+e5+e6+e7+e8+e9)	11,407,759.59	-5,670,847.32	5,736,912.27	3,573,373.32	3,573,373.32	2,163,538.95
e1) Mobiliario y Equipo de Administración	10,716,544.59	-6,361,211.32	4,355,333.27	2,285,602.69	2,285,602.69	2,069,730.58
e2) Mobiliario y Equipo Educativo y Recreativo	60,000.00	0.00	60,000.00	13,906.63	13,906.63	46,093.37
e3) Equipo e Instrumental Médico y de Laboratorio	0.00	0.00	0.00	0.00	0.00	0.00
e4) Vehículos y Equipo de Transporte	583,500.00	684,424.00	1,267,924.00	1,267,924.00	1,267,924.00	0.00



e5) Equipo de Defensa y Seguridad	0.00	0.00	0.00	0.00	0.00	0.00
e6) Maquinaria, Otros Equipos y Herramientas	47,715.00	5,940.00	53,655.00	5,940.00	5,940.00	47,715.00
e7) Activos Biológicos	0.00	0.00	0.00	0.00	0.00	0.00
e8) Bienes Inmuebles	0.00	0.00	0.00	0.00	0.00	0.00
e9) Activos Intangibles	0.00	0.00	0.00	0.00	0.00	0.00
F. Inversión Pública (F=f1+f2+f3)	0.00	0.00	0.00	0.00	0.00	0.00
f1) Obra Pública en Bienes de Dominio Público	0.00	0.00	0.00	0.00	0.00	0.00
f2) Obra Pública en Bienes Propios	0.00	0.00	0.00	0.00	0.00	0.00
f3) Proyectos Productivos y Acciones de Fomento	0.00	0.00	0.00	0.00	0.00	0.00
G. Inversiones Financieras y Otras Provisiones (G=g1+g2+g3+g4+g5+g6+g7)	62,872,522.11	-62,800,000.00	72,522.11	0.00	0.00	72,522.11
g1) Inversiones Para el Fomento de Actividades Productivas	0.00	0.00	0.00	0.00	0.00	0.00
g2) Acciones y Participaciones de Capital	0.00	0.00	0.00	0.00	0.00	0.00
g3) Compra de Títulos y Valores	0.00	0.00	0.00	0.00	0.00	0.00
g4) Concesión de Préstamos	0.00	0.00	0.00	0.00	0.00	0.00
g5) Inversiones en Fideicomisos, Mandatos y Otros Análogos	0.00	0.00	0.00	0.00	0.00	0.00
Fideicomiso de Desastres Naturales (Informativo)	0.00	0.00	0.00	0.00	0.00	0.00
g6) Otras Inversiones Financieras	0.00	0.00	0.00	0.00	0.00	0.00
g7) Provisiones para Contingencias y Otras Erogaciones Especiales	62,872,522.11	-62,800,000.00	72,522.11	0.00	0.00	72,522.11
H. Participaciones y Aportaciones (H=h1+h2+h3)	0.00	0.00	0.00	0.00	0.00	0.00
h1) Participaciones	0.00	0.00	0.00	0.00	0.00	0.00
h2) Aportaciones	0.00	0.00	0.00	0.00	0.00	0.00
h3) Convenios	0.00	0.00	0.00	0.00	0.00	0.00
I. Deuda Pública (I=i1+i2+i3+i4+i5+i6+i7)	0.00	0.00	0.00	0.00	0.00	0.00
i1) Amortización de la Deuda Pública	0.00	0.00	0.00	0.00	0.00	0.00
i2) Intereses de la Deuda Pública	0.00	0.00	0.00	0.00	0.00	0.00
i3) Comisiones de la Deuda Pública	0.00	0.00	0.00	0.00	0.00	0.00
i4) Gastos de la Deuda Pública	0.00	0.00	0.00	0.00	0.00	0.00
i5) Costo por Coberturas	0.00	0.00	0.00	0.00	0.00	0.00
i6) Apoyos Financieros	0.00	0.00	0.00	0.00	0.00	0.00
i7) Adeudos de Ejercicios Fiscales Anteriores (ADEFAS)	0.00	0.00	0.00	0.00	0.00	0.00
II. Gasto Etiquetado (II=A+B+C+D+E+F+G+H+I)	0.00	0.00	0.00	0.00	0.00	0.00
A. Servicios Personales (A=a1+a2+a3+a4+a5+a6+a7)	0.00	0.00	0.00	0.00	0.00	0.00
a1) Remuneraciones al Personal de Carácter Permanente	0.00	0.00	0.00	0.00	0.00	0.00
a2) Remuneraciones al Personal de Carácter Transitorio	0.00	0.00	0.00	0.00	0.00	0.00
a3) Remuneraciones Adicionales y Especiales	0.00	0.00	0.00	0.00	0.00	0.00
a4) Seguridad Social	0.00	0.00	0.00	0.00	0.00	0.00
a5) Otras Prestaciones Sociales y Económicas	0.00	0.00	0.00	0.00	0.00	0.00
a6) Previsiones	0.00	0.00	0.00	0.00	0.00	0.00
a7) Pago de Estímulos a Servidores Públicos	0.00	0.00	0.00	0.00	0.00	0.00
B. Materiales y Suministros (B=b1+b2+b3+b4+b5+b6+b7+b8+b9)	0.00	0.00	0.00	0.00	0.00	0.00
b1) Materiales de Administración, Emisión de Documentos y Artículos Oficiales	0.00	0.00	0.00	0.00	0.00	0.00
b2) Alimentos y Utensilios	0.00	0.00	0.00	0.00	0.00	0.00
b3) Materias Primas y Materiales de Producción y Comercialización	0.00	0.00	0.00	0.00	0.00	0.00
b4) Materiales y Artículos de Construcción y de Reparación	0.00	0.00	0.00	0.00	0.00	0.00
b5) Productos Químicos, Farmacéuticos y de Laboratorio	0.00	0.00	0.00	0.00	0.00	0.00
b6) Combustibles, Lubricantes y Aditivos	0.00	0.00	0.00	0.00	0.00	0.00
b7) Vestuario, Blancos, Prendas de Protección y Artículos Deportivos	0.00	0.00	0.00	0.00	0.00	0.00
b8) Materiales y Suministros Para Seguridad	0.00	0.00	0.00	0.00	0.00	0.00
b9) Herramientas, Refacciones y Accesorios Menores	0.00	0.00	0.00	0.00	0.00	0.00
C. Servicios Generales (C=c1+c2+c3+c4+c5+c6+c7+c8+c9)	0.00	0.00	0.00	0.00	0.00	0.00
c1) Servicios Básicos	0.00	0.00	0.00	0.00	0.00	0.00
c2) Servicios de Arrendamiento	0.00	0.00	0.00	0.00	0.00	0.00
c3) Servicios Profesionales, Científicos, Técnicos y Otros Servicios	0.00	0.00	0.00	0.00	0.00	0.00
c4) Servicios Financieros, Bancarios y Comerciales	0.00	0.00	0.00	0.00	0.00	0.00
c5) Servicios de Instalación, Reparación, Mantenimiento y Conservación	0.00	0.00	0.00	0.00	0.00	0.00



c6) Servicios de Comunicación Social y Publicidad	0.00	0.00	0.00	0.00	0.00	0.00
c7) Servicios de Traslado y Viáticos	0.00	0.00	0.00	0.00	0.00	0.00
c8) Servicios Oficiales	0.00	0.00	0.00	0.00	0.00	0.00
c9) Otros Servicios Generales	0.00	0.00	0.00	0.00	0.00	0.00
D. Transferencias, Asignaciones, Subsidios y Otras Ayudas (D=d1+d2+d3+d4+d5+d6+d7+d8+d9)	0.00	0.00	0.00	0.00	0.00	0.00
d1) Transferencias Internas y Asignaciones al Sector Público	0.00	0.00	0.00	0.00	0.00	0.00
d2) Transferencias al Resto del Sector Público	0.00	0.00	0.00	0.00	0.00	0.00
d3) Subsidios y Subvenciones	0.00	0.00	0.00	0.00	0.00	0.00
d4) Ayudas Sociales	0.00	0.00	0.00	0.00	0.00	0.00
d5) Pensiones y Jubilaciones	0.00	0.00	0.00	0.00	0.00	0.00
d6) Transferencias a Fideicomisos, Mandatos y Otros Análogos	0.00	0.00	0.00	0.00	0.00	0.00
d7) Transferencias a la Seguridad Social	0.00	0.00	0.00	0.00	0.00	0.00
d8) Donativos	0.00	0.00	0.00	0.00	0.00	0.00
d9) Transferencias al Exterior	0.00	0.00	0.00	0.00	0.00	0.00
E. Bienes Muebles, Inmuebles e Intangibles (E=e1+e2+e3+e4+e5+e6+e7+e8+e9)	0.00	0.00	0.00	0.00	0.00	0.00
e1) Mobiliario y Equipo de Administración	0.00	0.00	0.00	0.00	0.00	0.00
e2) Mobiliario y Equipo Educativo y Recreativo	0.00	0.00	0.00	0.00	0.00	0.00
e3) Equipo e Instrumental Médico y de Laboratorio	0.00	0.00	0.00	0.00	0.00	0.00
e4) Vehículos y Equipo de Transporte	0.00	0.00	0.00	0.00	0.00	0.00
e5) Equipo de Defensa y Seguridad	0.00	0.00	0.00	0.00	0.00	0.00
e6) Maquinaria, Otros Equipos y Herramientas	0.00	0.00	0.00	0.00	0.00	0.00
e7) Activos Biológicos	0.00	0.00	0.00	0.00	0.00	0.00
e8) Bienes Inmuebles	0.00	0.00	0.00	0.00	0.00	0.00
e9) Activos Intangibles	0.00	0.00	0.00	0.00	0.00	0.00
F. Inversión Pública (F=f1+f2+f3)	0.00	0.00	0.00	0.00	0.00	0.00
f1) Obra Pública en Bienes de Dominio Público	0.00	0.00	0.00	0.00	0.00	0.00
f2) Obra Pública en Bienes Propios	0.00	0.00	0.00	0.00	0.00	0.00
f3) Proyectos Productivos y Acciones de Fomento	0.00	0.00	0.00	0.00	0.00	0.00
G. Inversiones Financieras y Otras Provisiones (G=g1+g2+g3+g4+g5+g6+g7)	0.00	0.00	0.00	0.00	0.00	0.00
g1) Inversiones Para el Fomento de Actividades Productivas	0.00	0.00	0.00	0.00	0.00	0.00
g2) Acciones y Participaciones de Capital	0.00	0.00	0.00	0.00	0.00	0.00
g3) Compra de Títulos y Valores	0.00	0.00	0.00	0.00	0.00	0.00
g4) Concesión de Préstamos	0.00	0.00	0.00	0.00	0.00	0.00
g5) Inversiones en Fideicomisos, Mandatos y Otros Análogos	0.00	0.00	0.00	0.00	0.00	0.00
Fideicomiso de Desastres Naturales (Informativo)	0.00	0.00	0.00	0.00	0.00	0.00
g6) Otras Inversiones Financieras	0.00	0.00	0.00	0.00	0.00	0.00
g7) Provisiones para Contingencias y Otras Erogaciones Especiales	0.00	0.00	0.00	0.00	0.00	0.00
H. Participaciones y Aportaciones (H=h1+h2+h3)	0.00	0.00	0.00	0.00	0.00	0.00
h1) Participaciones	0.00	0.00	0.00	0.00	0.00	0.00
h2) Aportaciones	0.00	0.00	0.00	0.00	0.00	0.00
h3) Convenios	0.00	0.00	0.00	0.00	0.00	0.00
I. Deuda Pública (I=i1+i2+i3+i4+i5+i6+i7)	0.00	0.00	0.00	0.00	0.00	0.00
i1) Amortización de la Deuda Pública	0.00	0.00	0.00	0.00	0.00	0.00
i2) Intereses de la Deuda Pública	0.00	0.00	0.00	0.00	0.00	0.00
i3) Comisiones de la Deuda Pública	0.00	0.00	0.00	0.00	0.00	0.00
i4) Gastos de la Deuda Pública	0.00	0.00	0.00	0.00	0.00	0.00
i5) Costo por Coberturas	0.00	0.00	0.00	0.00	0.00	0.00
i6) Apoyos Financieros	0.00	0.00	0.00	0.00	0.00	0.00
i7) Adeudos de Ejercicios Fiscales Anteriores (ADEFAS)	0.00	0.00	0.00	0.00	0.00	0.00
III. Total de Egresos (III = I + II)	664,121,290.79	-42,419,497.00	621,701,793.79	579,850,759.01	579,850,759.01	41,851,034.78


C.P. Luis Carlos Muñoz Rubio
Encargado del Despacho de la Dirección
Ejecutiva de Administración

Dra. Claudia Arlett Espino
Consejera Presidenta Provisional



23

INSTITUTO ESTATAL ELECTORAL Estado Analítico del Ejercicio del Presupuesto de Egresos Detallado - LDF Clasificación Administrativa Del 01 de Enero al 30 de Septiembre de 2021 (PESOS)						
Concepto (c)	Egresos					
	Aprobado (d)	Ampliaciones/ (Reducciones)	Modificado	Devengado	Pagado	Subejercicio (e)
I. Gasto No Etiquetado (I=A+B+C+D+E+F+G+H)	664,121,290.79	-42,419,497.00	621,701,793.79	579,850,759.01	579,850,759.01	41,851,034.78
A. Instituto Estatal Electoral	664,121,290.79	-42,419,497.00	621,701,793.79	579,850,759.01	579,850,759.01	41,851,034.78
	0.00	0.00	0.00	0.00	0.00	0.00
	0.00	0.00	0.00	0.00	0.00	0.00
	0.00	0.00	0.00	0.00	0.00	0.00
	0.00	0.00	0.00	0.00	0.00	0.00
	0.00	0.00	0.00	0.00	0.00	0.00
	0.00	0.00	0.00	0.00	0.00	0.00
	0.00	0.00	0.00	0.00	0.00	0.00
	0.00	0.00	0.00	0.00	0.00	0.00
II. Gasto Etiquetado (II=A+B+C+D+E+F+G+H)	0.00	0.00	0.00	0.00	0.00	0.00
A. Dependencia o Unidad Administrativa 1	0.00	0.00	0.00	0.00	0.00	0.00
	0.00	0.00	0.00	0.00	0.00	0.00
	0.00	0.00	0.00	0.00	0.00	0.00
	0.00	0.00	0.00	0.00	0.00	0.00
	0.00	0.00	0.00	0.00	0.00	0.00
	0.00	0.00	0.00	0.00	0.00	0.00
	0.00	0.00	0.00	0.00	0.00	0.00
	0.00	0.00	0.00	0.00	0.00	0.00
III. Total de Egresos (III = I + II)	664,121,290.79	-42,419,497.00	621,701,793.79	579,850,759.01	579,850,759.01	41,851,034.78


Dra. Claudia Arlett Espino
Consejera Presidenta Provisional


C.P. Luis Carlos Muñoz Rúbio
Encargado del Despacho de la Dirección
Ejecutiva de Administración



23

INSTITUTO ESTATAL ELECTORAL
Estado Analítico del Ejercicio del Presupuesto de Egresos Detallado - LDF
Clasificación Funcional (Finalidad y Función)
Del 01 de Enero al 30 de Septiembre de 2021
(PESOS)

Concepto (c)	Egresos					Subejercicio (e)
	Aprobado (d)	Ampliaciones/ (Reducciones)	Modificado	Devengado	Pagado	
I. Gasto No Etiquetado (I=A+B+C+D)	664,121,290.79	-42,419,497.00	621,701,793.79	579,850,759.01	579,850,759.01	41,851,034.78
A. Gobierno (A=a1+a2+a3+a4+a5+a6+a7+a8)	664,121,290.79	-42,419,497.00	621,701,793.79	579,850,759.01	579,850,759.01	41,851,034.78
a1) Legislación	0.00	0.00	0.00	0.00	0.00	0.00
a2) Justicia	0.00	0.00	0.00	0.00	0.00	0.00
a3) Coordinación de la Política de Gobierno	664,121,290.79	-42,419,497.00	621,701,793.79	579,850,759.01	579,850,759.01	41,851,034.78
a4) Relaciones Exteriores	0.00	0.00	0.00	0.00	0.00	0.00
a5) Asuntos Financieros y Hacendarios	0.00	0.00	0.00	0.00	0.00	0.00
a6) Seguridad Nacional	0.00	0.00	0.00	0.00	0.00	0.00
a7) Asuntos de Orden Público y de Seguridad Interior	0.00	0.00	0.00	0.00	0.00	0.00
a8) Otros Servicios Generales	0.00	0.00	0.00	0.00	0.00	0.00
B. Desarrollo Social (B=b1+b2+b3+b4+b5+b6+b7)	0.00	0.00	0.00	0.00	0.00	0.00
b1) Protección Ambiental	0.00	0.00	0.00	0.00	0.00	0.00
b2) Vivienda y Servicios a la Comunidad	0.00	0.00	0.00	0.00	0.00	0.00
b3) Salud	0.00	0.00	0.00	0.00	0.00	0.00
b4) Recreación, Cultura y Otras Manifestaciones Sociales	0.00	0.00	0.00	0.00	0.00	0.00
b5) Educación	0.00	0.00	0.00	0.00	0.00	0.00
b6) Protección Social	0.00	0.00	0.00	0.00	0.00	0.00
b7) Otros Asuntos Sociales	0.00	0.00	0.00	0.00	0.00	0.00
C. Desarrollo Económico (C=c1+c2+c3+c4+c5+c6+c7+c8+c9)	0.00	0.00	0.00	0.00	0.00	0.00
c1) Asuntos Económicos, Comerciales y Laborales en General	0.00	0.00	0.00	0.00	0.00	0.00
c2) Agropecuaria, Silvicultura, Pesca y Caza	0.00	0.00	0.00	0.00	0.00	0.00
c3) Combustibles y Energía	0.00	0.00	0.00	0.00	0.00	0.00
c4) Minería, Manufacturas y Construcción	0.00	0.00	0.00	0.00	0.00	0.00
c5) Transporte	0.00	0.00	0.00	0.00	0.00	0.00
c6) Comunicaciones	0.00	0.00	0.00	0.00	0.00	0.00
c7) Turismo	0.00	0.00	0.00	0.00	0.00	0.00
c8) Ciencia, Tecnología e Innovación	0.00	0.00	0.00	0.00	0.00	0.00
c9) Otras Industrias y Otros Asuntos Económicos	0.00	0.00	0.00	0.00	0.00	0.00
D. Otras No Clasificadas en Funciones Anteriores (D=d1+d2+d3+d4)	0.00	0.00	0.00	0.00	0.00	0.00
d1) Transacciones de la Deuda Pública / Costo Financiero de la Deuda	0.00	0.00	0.00	0.00	0.00	0.00
d2) Transferencias, Participaciones y Aportaciones Entre Diferentes Niveles y Ordenes de Gobierno	0.00	0.00	0.00	0.00	0.00	0.00
d3) Saneamiento del Sistema Financiero	0.00	0.00	0.00	0.00	0.00	0.00
d4) Adeudos de Ejercicios Fiscales Anteriores	0.00	0.00	0.00	0.00	0.00	0.00
II. Gasto Etiquetado (II=A+B+C+D)	0.00	0.00	0.00	0.00	0.00	0.00
A. Gobierno (A=a1+a2+a3+a4+a5+a6+a7+a8)	0.00	0.00	0.00	0.00	0.00	0.00
a1) Legislación	0.00	0.00	0.00	0.00	0.00	0.00
a2) Justicia	0.00	0.00	0.00	0.00	0.00	0.00
a3) Coordinación de la Política de Gobierno	0.00	0.00	0.00	0.00	0.00	0.00
a4) Relaciones Exteriores	0.00	0.00	0.00	0.00	0.00	0.00
a5) Asuntos Financieros y Hacendarios	0.00	0.00	0.00	0.00	0.00	0.00
a6) Seguridad Nacional	0.00	0.00	0.00	0.00	0.00	0.00



a7) Asuntos de Orden Público y de Seguridad Interior	0.00	0.00	0.00	0.00	0.00	0.00
a8) Otros Servicios Generales	0.00	0.00	0.00	0.00	0.00	0.00
B. Desarrollo Social (B=b1+b2+b3+b4+b5+b6+b7)	0.00	0.00	0.00	0.00	0.00	0.00
b1) Protección Ambiental	0.00	0.00	0.00	0.00	0.00	0.00
b2) Vivienda y Servicios a la Comunidad	0.00	0.00	0.00	0.00	0.00	0.00
b3) Salud	0.00	0.00	0.00	0.00	0.00	0.00
b4) Recreación, Cultura y Otras Manifestaciones Sociales	0.00	0.00	0.00	0.00	0.00	0.00
b5) Educación	0.00	0.00	0.00	0.00	0.00	0.00
b6) Protección Social	0.00	0.00	0.00	0.00	0.00	0.00
b7) Otros Asuntos Sociales	0.00	0.00	0.00	0.00	0.00	0.00
C. Desarrollo Económico (C=c1+c2+c3+c4+c5+c6+c7+c8+c9)	0.00	0.00	0.00	0.00	0.00	0.00
c1) Asuntos Económicos, Comerciales y Laborales en General	0.00	0.00	0.00	0.00	0.00	0.00
c2) Agropecuaria, Silvicultura, Pesca y Caza	0.00	0.00	0.00	0.00	0.00	0.00
c3) Combustibles y Energía	0.00	0.00	0.00	0.00	0.00	0.00
c4) Minería, Manufacturas y Construcción	0.00	0.00	0.00	0.00	0.00	0.00
c5) Transporte	0.00	0.00	0.00	0.00	0.00	0.00
c6) Comunicaciones	0.00	0.00	0.00	0.00	0.00	0.00
c7) Turismo	0.00	0.00	0.00	0.00	0.00	0.00
c8) Ciencia, Tecnología e Innovación	0.00	0.00	0.00	0.00	0.00	0.00
c9) Otras Industrias y Otros Asuntos Económicos	0.00	0.00	0.00	0.00	0.00	0.00
D. Otras No Clasificadas en Funciones Anteriores (D=d1+d2+d3+d4)	0.00	0.00	0.00	0.00	0.00	0.00
d1) Transacciones de la Deuda Pública / Costo Financiero de la Deuda	0.00	0.00	0.00	0.00	0.00	0.00
d2) Transferencias, Participaciones y Aportaciones Entre Diferentes Niveles y Ordenes de Gobierno	0.00	0.00	0.00	0.00	0.00	0.00
d3) Saneamiento del Sistema Financiero	0.00	0.00	0.00	0.00	0.00	0.00
d4) Adeudos de Ejercicios Fiscales Anteriores	0.00	0.00	0.00	0.00	0.00	0.00
III. Total de Egresos (III = I + II)	664,121,290.79	-42,419,497.00	621,701,793.79	579,850,759.01	579,850,759.01	41,851,034.78

C.P. Luis Carlos Muñoz Rubio
Encargado del Despacho de la Dirección
Ejecutiva de Administración

Dra. Claudia Arlett Espino
Consejera Presidenta Provisional



44

INSTITUTO ESTATAL ELECTORAL
Estado Analítico del Ejercicio del Presupuesto de Egresos Detallado - LDF
Clasificación de Servicios Personales por Categoría
Del 01 de Enero al 30 de Septiembre de 2021
(PESOS)

Concepto (c)	Egresos					Subejercicio (e)
	Aprobado (d)	Ampliaciones/ (Reducciones)	Modificado	Devengado	Pagado	
I. Gasto No Etiquetado (I=A+B+C+D+E+F)	193,760,458.81	-1,238,472.03	192,521,986.78	180,145,307.64	180,145,307.64	12,376,679.14
A. Personal Administrativo y de Servicio Público	193,760,458.81	-1,238,472.03	192,521,986.78	180,145,307.64	180,145,307.64	12,376,679.14
B. Magisterio	0.00	0.00	0.00	0.00	0.00	0.00
C. Servicios de Salud (C=c1+c2)	0.00	0.00	0.00	0.00	0.00	0.00
c1) Personal Administrativo	0.00	0.00	0.00	0.00	0.00	0.00
c2) Personal Médico, Paramédico y afín	0.00	0.00	0.00	0.00	0.00	0.00
D. Seguridad Pública	0.00	0.00	0.00	0.00	0.00	0.00
E. Gastos asociados a la implementación de nuevas leyes federales o reformas a las mismas (E = e1 + e2)	0.00	0.00	0.00	0.00	0.00	0.00
e1) Nombre del Programa o Ley 1	0.00	0.00	0.00	0.00	0.00	0.00
e2) Nombre del Programa o Ley 2	0.00	0.00	0.00	0.00	0.00	0.00
F. Sentencias laborales definitivas	0.00	0.00	0.00	0.00	0.00	0.00
II. Gasto Etiquetado (II=A+B+C+D+E+F)	0.00	0.00	0.00	0.00	0.00	0.00
A. Personal Administrativo y de Servicio Público	0.00	0.00	0.00	0.00	0.00	0.00
B. Magisterio	0.00	0.00	0.00	0.00	0.00	0.00
C. Servicios de Salud (C=c1+c2)	0.00	0.00	0.00	0.00	0.00	0.00
c1) Personal Administrativo	0.00	0.00	0.00	0.00	0.00	0.00
c2) Personal Médico, Paramédico y afín	0.00	0.00	0.00	0.00	0.00	0.00
D. Seguridad Pública	0.00	0.00	0.00	0.00	0.00	0.00
E. Gastos asociados a la implementación de nuevas leyes federales o reformas a las mismas (E = e1 + e2)	0.00	0.00	0.00	0.00	0.00	0.00
e1) Nombre del Programa o Ley 1	0.00	0.00	0.00	0.00	0.00	0.00
e2) Nombre del Programa o Ley 2	0.00	0.00	0.00	0.00	0.00	0.00
F. Sentencias laborales definitivas	0.00	0.00	0.00	0.00	0.00	0.00
III. Total del Gasto en Servicios Personales (III = I + II)	193,760,458.81	-1,238,472.03	192,521,986.78	180,145,307.64	180,145,307.64	12,376,679.14

C.P. Luis Carlos Muñoz Rubio
Encargado del Despacho de la Dirección
Ejecutiva de Administración


Dra. Claudia Arlett Espino
Consejera Presidenta Provisional

