

IEE-DEA-132/2022

Lic. Héctor Alberto Acosta Félix
Auditor Superior del Estado

En cumplimiento a lo establecido en los artículos 64 y 83 ter, último párrafo de la Constitución Política del Estado de Chihuahua y conforme a los artículos 15 al 21 y 30 de los Lineamientos para la Presentación de la Cuenta Pública Anual e Informes Financieros Trimestrales de los Entes Públicos del Estado de Chihuahua, se informa que, a través del Sistema de Información Financiera, se ha presentado los Informes Financieros correspondientes al 2do Trimestre del ejercicio 2022 del Ente Público denominado Instituto Estatal Electoral. Por lo anterior, se relaciona la documentación requerida, así como el estatus que guarda su entrega:

No.	Nombre del Documento	Estatus	Sello Digital
1	Estado de Actividades	Recibido	4866470000202200002doTrimestre0000202207 14140248
2	Estado de Situación Financiera	Recibido	4866480000202200002doTrimestre0000202207 14140308
3	Estado de Variación en la Hacienda Pública	Recibido	4866420000202200002doTrimestre0000202207 14140328
4	Estado de Cambios en la Situación Financiera	Recibido	4866490000202200002doTrimestre0000202207 14140342
5	Estado de Flujos de Efectivo	Recibido	4866410000202200002doTrimestre0000202207 14140356
6	Informe Sobre Pasivos Contingentes	Justificado	
7	Notas a los Estados Financieros-Desglose	Recibido	4866440000202200002doTrimestre0000202207 14140925
8	Notas a los Estados Financieros-Memoria	Recibido	4866740000202200002doTrimestre0000202207 14140941
9	Notas a los Estados Financieros-Gestión Adm	Recibido	4866750000202200002doTrimestre0000202207 14140957
10	Estado Analítico del Activo	Recibido	4866450000202200002doTrimestre0000202207 14141044
11	Estado Analítico de la Deuda y Otros Pasivos	Recibido	4866460000202200002doTrimestre0000202207 14141106
13	Estado Analítico de Ingresos - Rubro Ingresos	Recibido	4866540000202200002doTrimestre0000202207 14141131
14	Estado Analítico de Ingresos-Fuente Financiamiento	Recibido	4866550000202200002doTrimestre0000202207 14141150

AOE 

15	Estado Analítico de Ingresos-C. Económica	Recibido	4866560000202200002doTrimestre000020220714141207
16	Estado Analítico Ejer. del Pres.Egresos-CA(Depcia)	Recibido	4866590000202200002doTrimestre000020220714141224
18	Edo. Analítico Ejer. Pres.Egresos-CA(Sector Par.)	Recibido	4866600000202200002doTrimestre000020220715121751
19	Edo. Analítico del Ejercicio del Pres.Egresos-CEc	Recibido	4866580000202200002doTrimestre000020220714142431
20	Estado Analítico del Ejercicio del Pres.Egreso-COG	Recibido	4866570000202200002doTrimestre000020220714141452
21	Estado Analítico Ejer.Pres. Egresos-Funcional(FyF)	Recibido	4866610000202200002doTrimestre000020220714141515
22	Endeudamiento Neto	Recibido	4866500000202200002doTrimestre000020220714141539
23	Intereses de la Deuda	Recibido	4866510000202200002doTrimestre000020220714141557
24	Flujo de Fondos	Recibido	4866620000202200002doTrimestre000020220714141658
25	Gasto por Categoría Programática	Recibido	4866520000202200002doTrimestre000020220715121810
26	Programas y Proyectos de Inversión	Recibido	4866530000202200002doTrimestre000020220714141733
28	Relación de Bienes Muebles	Recibido	4866630000202200002doTrimestre000020220714141752
29	Relación de Bienes Inmuebles	Recibido	4866640000202200002doTrimestre000020220714141820
34	Balanza de Comprobación de 1° a último nivel	Recibido	4866770000202200002doTrimestre000020220714141848
35	Auxiliares de Mayor	Recibido	4866780000202200002doTrimestre000020220714141917
36	Estado de Situación Financiera Detallado	Recibido	4866650000202200002doTrimestre000020220714142114
37	Inf. Analít. de la Deuda Pública y Otros Pasivos	Recibido	4866660000202200002doTrimestre000020220714142150
38	Inf. Analít. de Obligaciones Dif. de Financiam.	Recibido	4866670000202200002doTrimestre000020220714143606

40C 5

39	Balance Presupuestario	Recibido	4866680000202200002doTrimestre0000202207 14144112
40	Estado Analítico de Ingresos Detallado	Recibido	4866690000202200002doTrimestre0000202207 14144503
41	Estado Analítico Ejer.Pres.Egresos Det-COG	Recibido	4866700000202200002doTrimestre0000202207 14144522
42	Estado Analítico Ejer.Pres.Egresos Det-CA	Recibido	4866710000202200002doTrimestre0000202207 14144535
43	Estado Analítico Ejer.Pres.Egresos Det-CF	Recibido	4866720000202200002doTrimestre0000202207 14145023
44	Estado Analítico Ejer.Pres.Egresos Det-SP	Recibido	4866730000202200002doTrimestre0000202207 14145037

La documentación presentada de conformidad con la relación que antecede fue generada por el Ente Público, misma que fue verificada y validada previo a su envío a través del Sistema de Información Financiera, atendiendo a las disposiciones normativas aplicables.

Bajo Protesta de Decir Verdad



Lic. María Guadalupe Delgado Cota
Directora Ejecutiva de Administración



Lic. Yanko Durán Prieto
Consejera Presidenta

"2022, Año del Centenario de la Llegada de la Comunidad Menonita a Chihuahua"

INSTITUTO ESTATAL ELECTORAL

Estado de Actividades

Del 01 de Enero al 30 de Junio de 2022 y del 01 de enero al 31 de diciembre de 2021

	2022	2021
INGRESOS Y OTROS BENEFICIOS		
Ingresos de Gestión	48,136.42	521,977.09
Impuestos	0.00	0.00
Cuotas y Aportaciones de Seguridad Social	0.00	0.00
Contribuciones de Mejoras	0.00	0.00
Derechos	0.00	0.00
Productos	0.00	477,177.09
Aprovechamientos	0.00	0.00
Ingresos por Venta de Bienes y Prestación de Servicios	48,136.42	44,800.00
Participaciones, Aportaciones, Convenios, Incentivos Derivados de la Colaboración Fiscal, Fondos Distintos de Aportaciones, Transferencias, Asignaciones, Subsidios y Subvenciones, y Pensiones y Jubilaciones	142,767,370.53	231,559,447.02
Participaciones, Aportaciones, Convenios, Incentivos Derivados de la Colaboración Fiscal y Fondos Distintos de Aportaciones	0.00	0.00
Transferencias, Asignaciones, Subsidios y Subvenciones, y Pensiones y Jubilaciones	142,767,370.53	231,559,447.02
Otros Ingresos y Beneficios	1,612,181.73	0.00
Ingresos Financieros	1,612,181.73	0.00
Incremento por Variación de Inventarios	0.00	0.00
Disminución del Exceso de Estimaciones por Pérdida o Deterioro u Obsolescencia	0.00	0.00
Disminución del Exceso de Provisiones	0.00	0.00
Otros Ingresos y Beneficios Varios	0.00	0.00
Total de Ingresos y Otros Beneficios	144,427,688.68	232,081,424.11
GASTOS Y OTRAS PÉRDIDAS		
Gastos de Funcionamiento	56,039,037.11	175,279,407.11
Servicios Personales	43,609,428.63	67,609,166.52
Materiales y Suministros	1,499,477.23	71,896,687.80
Servicios Generales	10,930,131.25	35,773,552.79
Transferencias, Asignaciones, Subsidios y Otras Ayudas	86,513,167.11	0.00
Transferencias Internas y Asignaciones al Sector Público	0.00	0.00
Transferencias al Resto del Sector Público	86,513,167.11	0.00
Subsidios y Subvenciones	0.00	0.00
Ayudas Sociales	0.00	0.00
Pensiones y Jubilaciones	0.00	0.00
Transferencias a Fideicomisos, Mandatos y Contratos Análogos	0.00	0.00
Transferencias a la Seguridad Social	0.00	0.00
Donativos	0.00	0.00
Transferencias al Exterior	0.00	0.00
Participaciones y Aportaciones	0.00	0.00
Participaciones	0.00	0.00
Aportaciones	0.00	0.00
Convenios	0.00	0.00
Intereses, Comisiones y Otros Gastos de la Deuda Pública	0.00	0.00
Intereses de la Deuda Pública	0.00	0.00
Comisiones de la Deuda Pública	0.00	0.00
Gastos de la Deuda Pública	0.00	0.00
Costo por Coberturas	0.00	0.00
Apoyos Financieros	0.00	0.00
Otros Gastos y Pérdidas Extraordinarias	2,922,147.41	0.00
Estimaciones, Depreciaciones, Deterioros, Obsolescencia y Amortizaciones	2,922,147.41	0.00
Provisiones	0.00	0.00
Disminución de Inventarios	0.00	0.00
Aumento por Insuficiencia de Estimaciones por Pérdida o Deterioro u Obsolescencia	0.00	0.00
Aumento por Insuficiencia de Provisiones	0.00	0.00
Otros Gastos	0.00	0.00
Inversión Pública	0.00	0.00
Inversión Pública no Capitalizable	0.00	0.00
Total de Gastos y Otras Pérdidas	145,474,351.63	175,279,407.11
Resultados del Ejercicio (Ahorro/Desahorro)	-1,046,662.95	56,802,017.00

LIC. YANKO DURAN PRIETO
CONSEJERA PRESIDENTA

LIC. MARÍA GUADALUPE D EL GADO COTA
DIRECTORA EJECUTIVA DE ADMINISTRACIÓN


INSTITUTO ESTATAL ELECTORAL
Estado de Situación Financiera
Al 30 de Junio de 2022 y al 31 de diciembre de 2021

ACTIVO	2022	2021	PASIVO	2022	2021
Activo Circulante			Pasivo Circulante		
Efectivo y Equivalentes	77,438,473.60	78,387,406.53	Cuentas por Pagar a Corto Plazo	6,454,599.82	6,791,557.14
Derechos a Recibir Efectivo o Equivalentes	280,872.74	76,398.09	Documentos por Pagar a Corto Plazo	0.00	0.00
Derechos a Recibir Bienes o Servicios	0.00	0.00	Porción a Corto Plazo de la Deuda Pública a Largo Plazo	0.00	0.00
Inventarios	0.00	0.00	Títulos y Valores a Corto Plazo	0.00	0.00
Almacenes	0.00	0.00	Pasivos Diferidos a Corto Plazo	0.00	0.00
Estimación por Pérdida o Deterioro de Activos Circulantes	0.00	0.00	Fondos y Bienes de Terceros en Garantía y/o Administración a Corto Plazo	0.00	0.00
Otros Activos Circulantes	0.00	0.00	Provisiones a Corto Plazo	0.00	0.00
<i>Total de Activos Circulantes</i>	<i>77,719,346.34</i>	<i>78,463,804.62</i>	Otros Pasivos a Corto Plazo	0.00	0.00
			<i>Total de Pasivos Circulantes</i>	<i>6,454,599.82</i>	<i>6,791,557.14</i>
Activo No Circulante			Pasivo No Circulante		
Inversiones Financieras a Largo Plazo	0.00	0.00	Cuentas por Pagar a Largo Plazo	0.00	0.00
Derechos a Recibir Efectivo o Equivalentes a Largo Plazo	227,929.85	227,929.85	Documentos por Pagar a Largo Plazo	0.00	0.00
Bienes Inmuebles, Infraestructura y Construcciones en Proceso	25,568,197.48	25,568,197.48	Deuda Pública a Largo Plazo	0.00	0.00
Bienes Muebles	69,229,354.27	69,219,697.27	Pasivos Diferidos a Largo Plazo	0.00	0.00
Activos Intangibles	0.00	0.00	Fondos y Bienes de Terceros en Garantía y/o en Administración a Largo Plazo	0.00	0.00
Depreciación, Deterioro y Amortización Acumulada de Bienes	-48,729,457.51	-45,807,108.36	Provisiones a Largo Plazo	0.00	0.00
Activos Diferidos	0.00	0.00			
Estimación por Pérdida o Deterioro de Activos no Circulantes	0.00	0.00	<i>Total de Pasivos No Circulantes</i>	<i>0.00</i>	<i>0.00</i>
Otros Activos no Circulantes	0.00	0.00			
<i>Total de Activos No Circulantes</i>	<i>46,296,024.09</i>	<i>49,208,716.24</i>	Total del Pasivo	6,454,599.82	6,791,557.14
Total del Activo	124,015,370.43	127,672,520.86	HACIENDA PÚBLICA/PATRIMONIO		
			<i>Hacienda Pública/Patrimonio Contribuido</i>	<i>0.00</i>	<i>0.00</i>
			Aportaciones	0.00	0.00
			Donaciones de Capital	0.00	0.00
			Actualización de la Hacienda Pública/Patrimonio	0.00	0.00
			Hacienda Pública/Patrimonio Generado	117,560,770.61	120,880,963.72
			Resultados del Ejercicio (Ahorro/ Desahorro)	-1,046,662.95	0.00
			Resultados de Ejercicios Anteriores	118,607,635.30	120,880,963.72
			Revalúos	0.00	0.00
			Reservas	0.00	0.00
			Rectificaciones de Resultados de Ejercicios Anteriores	-201.74	0.00
			Exceso o Insuficiencia en la Actualización de la Hacienda Pública/Patrimonio	0.00	0.00
			Resultado por Posición Monetaria	0.00	0.00
			Resultado por Tenencia de Activos no Monetarios	0.00	0.00
			<i>Total Hacienda Pública/Patrimonio</i>	<i>117,560,770.61</i>	<i>120,880,963.72</i>
			Total del Pasivo y Hacienda Pública/Patrimonio	124,015,370.43	127,672,520.86

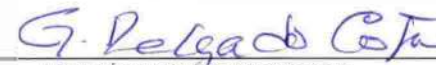

 LIC. YANKO DURAN PRIETO
 CONSEJERA PRESIDENTA


 LIC. MARÍA GUADALUPE DELGADO COTA
 DIRECTORA EJECUTIVA DE ADMINISTRACIÓN

INSTITUTO ESTATAL ELECTORAL					
Estado de Variación en la Hacienda Pública					
Del 01 de Enero al 30 de Junio de 2022 y del 01 de enero al 31 de diciembre de 2021					
Concepto	Hacienda Pública / Patrimonio Contribuido	Hacienda Pública / Patrimonio Generado de Ejercicios Anteriores	Hacienda Pública / Patrimonio Generado del Ejercicio	Exceso o Insuficiencia en la Actualización de la Hacienda Pública / Patrimonio	Total
Hacienda Pública / Patrimonio Contribuido Neto 2021	0.00				0.00
Aportaciones	0.00				0.00
Donaciones de Capital	0.00				0.00
Actualización de la Hacienda Pública/Patrimonio	0.00				0.00
Hacienda Pública / Patrimonio Generado Neto 2021		120,880,963.72	0.00		120,880,963.72
Resultados del Ejercicio (Ahorro/Desahorro)			0.00		0.00
Resultados de Ejercicios Anteriores		120,880,963.72			120,880,963.72
Revalúos		0.00			0.00
Reservas		0.00			0.00
Rectificaciones de Resultados de Ejercicios Anteriores		0.00			0.00
Exceso o Insuficiencia en la Actualización de la Hacienda Pública / Patrimonio Neto 2021				0.00	0.00
Resultado por Posición Monetaria				0.00	0.00
Resultado por Tenencia de Activos no Monetarios				0.00	0.00
Hacienda Pública / Patrimonio Neto Final 2021	0.00	120,880,963.72	0.00	0.00	120,880,963.72
Cambios en la Hacienda Pública / Patrimonio Contribuido Neto 2022	0.00				0.00
Aportaciones	0.00				0.00
Donaciones de Capital	0.00				0.00
Actualización de la Hacienda Pública/Patrimonio	0.00				0.00
Variaciones de la Hacienda Pública / Patrimonio Generado Neto 2022		-2,273,328.42	-1,046,864.69		-3,320,193.11
Resultados del Ejercicio (Ahorro/Desahorro)			-1,046,662.95		-1,046,662.95
Resultados de Ejercicios Anteriores		-2,273,328.42	0.00		-2,273,328.42
Revalúos			0.00		0.00
Reservas			0.00		0.00
Rectificaciones de Resultados de Ejercicios Anteriores			-201.74		-201.74
Cambios en el Exceso o Insuficiencia en la Actualización de la Hacienda Pública / Patrimonio Neto 2022				0.00	0.00
Resultado por Posición Monetaria				0.00	0.00
Resultado por Tenencia de Activos no Monetarios				0.00	0.00
Hacienda Pública / Patrimonio Neto Final 2022	0.00	118,607,635.30	-1,046,864.69	0.00	117,560,770.61



LIC. YANKO DURAN PRIETO
CONSEJERA PRESIDENTA



LIC. MARÍA GUADALUPE DELGADO COTA
DIRECTORA EJECUTIVA DE ADMINISTRACIÓN

INSTITUTO ESTATAL ELECTORAL
Estado de Cambios en la Situación Financiera
Del 01 al 30 de Junio de 2022

	Origen	Aplicación
ACTIVO	3,871,282.08	214,131.65
Activo Circulante	948,932.93	204,474.65
Efectivo y Equivalentes	948,932.93	0.00
Derechos a Recibir Efectivo o Equivalentes	0.00	204,474.65
Derechos a Recibir Bienes o Servicios	0.00	0.00
Inventarios	0.00	0.00
Almacenes	0.00	0.00
Estimación por Pérdida o Deterioro de Activos Circulantes	0.00	0.00
Otros Activos Circulantes	0.00	0.00
Activo No Circulante	2,922,349.15	9,657.00
Inversiones Financieras a Largo Plazo	0.00	0.00
Derechos a Recibir Efectivo o Equivalentes a Largo Plazo	0.00	0.00
Bienes Inmuebles, Infraestructura y Construcciones en Proceso	0.00	0.00
Bienes Muebles	0.00	9,657.00
Activos Intangibles	0.00	0.00
Depreciación, Deterioro y Amortización Acumulada de Bienes	2,922,349.15	0.00
Activos Diferidos	0.00	0.00
Estimación por Pérdida o Deterioro de Activos No Circulantes	0.00	0.00
Otros Activos no Circulantes	0.00	0.00
PASIVO	0.00	336,957.32
Pasivo Circulante	0.00	336,957.32
Cuentas por Pagar a Corto Plazo	0.00	336,957.32
Documentos por Pagar Corto Plazo	0.00	0.00
Porción a Corto Plazo de la Deuda Pública a Largo Plazo	0.00	0.00
Títulos y Valores a Corto Plazo	0.00	0.00
Pasivos Diferidos a Corto Plazo	0.00	0.00
Fondos y Bienes de Terceros en Garantía y/o Administración a Corto Plazo	0.00	0.00
Provisiones a Corto Plazo	0.00	0.00
Otros Pasivos a Corto Plazo	0.00	0.00
Pasivo No Circulante	0.00	0.00
Cuentas por Pagar a Largo Plazo	0.00	0.00
Documentos por Pagar a Largo Plazo	0.00	0.00
Deuda Pública a Largo Plazo	0.00	0.00
Pasivos Diferidos a Largo Plazo	0.00	0.00
Fondos y Bienes de Terceros en Garantía y/o Administración a Largo Plazo	0.00	0.00
Provisiones a Largo Plazo	0.00	0.00
HACIENDA PÚBLICA / PATRIMONIO	0.00	3,320,193.11
Hacienda Pública / Patrimonio Contribuido	0.00	0.00
Aportaciones	0.00	0.00
Donaciones de Capital	0.00	0.00
Actualización de la Hacienda Pública/ Patrimonio	0.00	0.00
Hacienda Pública / Patrimonio Generado	0.00	3,320,193.11
Resultado del Ejercicio (Ahorro/Desahorro)	0.00	1,046,662.95
Resultado de Ejercicios Anteriores	0.00	2,273,328.42
Revalúos	0.00	0.00
Reservas	0.00	0.00
Rectificaciones de Resultados de Ejercicios Anteriores	0.00	201.74
Exceso o Insuficiencia en la Actualización de la Hacienda Pública/ Patrimonio	0.00	0.00
Resultado por Posición Monetaria	0.00	0.00
Resultado por Tenencia de Activos no Monetarios	0.00	0.00

LIC. YANKO DURAN PRETO
 CONSEJERA PRESIDENTA


 LIC. MARÍA GUADALUPE DELGADO COTA
 DIRECTORA EJECUTIVA DE ADMINISTRACIÓN

INSTITUTO ESTATAL ELECTORAL

Estado de Flujos de Efectivo

Del 01 de Enero al 31 de Junio de 2022 y del 01 de enero al 31 de diciembre de 2021

	2021	2020
Flujos de Efectivo de las Actividades de Operación		
Origen	144,427,688.68	239,273,788.11
Impuestos	0.00	0.00
Cuotas y Aportaciones de Seguridad Social	0.00	0.00
Contribuciones de Mejoras	0.00	0.00
Derechos	0.00	0.00
Productos	0.00	477,177.09
Aprovechamientos	0.00	0.00
Ingresos por Venta de Bienes y Prestación de Servicios	1,660,318.15	44,800.00
Participaciones, Aportaciones, Convenios, Incentivos Derivados de la Colaboración Fiscal y Fondos Distintos de Aportaciones	0.00	0.00
Transferencias, Asignaciones, Subsidios y Subvenciones, y Pensiones y Jubilaciones	142,767,370.53	238,751,811.02
Otros Origenes de Operación	0.00	0.00
Aplicación	145,369,090.61	369,636,210.77
Servicios Personales	43,609,428.63	67,609,166.52
Materiales y Suministros	1,388,953.15	44,538,636.68
Servicios Generales	10,548,125.23	10,187,879.66
Transferencias Internas y Asignaciones al Sector Público	86,513,167.11	0.00
Transferencias al resto del Sector Público	0.00	0.00
Subsidios y Subvenciones	0.00	0.00
Ayudas Sociales	0.00	0.00
Pensiones y Jubilaciones	0.00	0.00
Transferencias a Fideicomisos, Mandatos y Contratos Análogos	0.00	0.00
Transferencias a la Seguridad Social	0.00	0.00
Donativos	0.00	0.00
Transferencias al Exterior	0.00	0.00
Participaciones	0.00	0.00
Aportaciones	0.00	0.00
Convenios	0.00	0.00
Otras Aplicaciones de Operación	3,309,416.49	247,300,528.01
Flujos Netos de Efectivo por Actividades de Operación	-941,401.93	-130,362,422.66
Flujos de Efectivo de las Actividades de Inversión		
Origen	0.00	0.00
Bienes Inmuebles, Infraestructura y Construcciones en Proceso	0.00	0.00
Bienes Muebles	0.00	0.00
Otros Origenes de Inversión	0.00	0.00
Aplicación	9,657.00	64,518.46
Bienes Inmuebles, Infraestructura y Construcciones en Proceso	0.00	0.00
Bienes Muebles	9,657.00	64,518.46
Otras Aplicaciones de Inversión	0.00	0.00
Flujos Netos de Efectivo por Actividades de Inversión	-9,657.00	-64,518.46
Flujo de Efectivo de las Actividades de Financiamiento		
Origen	0.00	0.00
Endeudamiento Neto	0.00	0.00
Interno	0.00	0.00
Externo	0.00	0.00
Otros Origenes de Financiamiento	0.00	0.00
Aplicación	0.00	0.00
Servicios de la Deuda	0.00	0.00
Interno	0.00	0.00
Externo	0.00	0.00
Otras Aplicaciones de Financiamiento	0.00	0.00
Flujos Netos de Efectivo por Actividades de Financiamiento	0.00	0.00
Incremento/Disminución Neta en el Efectivo y Equivalentes al Efectivo	-951,058.93	-130,426,941.12
Efectivo y Equivalentes al Efectivo al Inicio del Ejercicio	78,389,532.53	64,664,962.13
Efectivo y Equivalentes al Efectivo al Final del Ejercicio	77,438,473.60	-65,761,978.99


 LIC. YANKO DURAN PRIETO
 CONSEJERA PRESIDENTA


 LIC. MARÍA GUADALUPE DELGADO COTA
 DIRECTORA EJECUTIVA DE ADMINISTRACIÓN

INSTITUTO ESTATAL ELECTORAL
Informe Sobre Pasivos Contingentes
Del 01 de Enero al 30 de Junio de 2022

El Instituto Estatal Electoral no presenta ningún pasivo contingente al 30 de Junio de 2022



LIC. YANKO DURÁN PRIETO
CONSEJERA PRESIDENTA



LIC. MARÍA GUADALUPE DELGADO COTA
DIRECTORA EJECUTIVA DE ADMINISTRACIÓN

La ASE proporciona el formato de Notas de Desglose, sin embargo, los Entes Públicos podrán presentar la información que concierne a este rubro en el formato de su libre elección, siempre y cuando se trate de un libro de Excel.

INSTITUTO ESTATAL ELECTORAL Notas a los Estados Financieros a) NOTAS DE DESGLOSE Al 30 de Junio de 2022	
j) NOTAS AL ESTADO DE SITUACIÓN FINANCIERA	
ACTIVO	
A. Efectivo y Equivalentes	
1. Fondos con afectación específica, tipo y monto de los mismos	
2. Inversiones financieras	
Se revelará su tipo, monto, su clasificación en corto o largo plazo, separando aquellas que su vencimiento sea menor a 3 meses	
2.1. A corto plazo	El saldo de la cuenta de inversiones temporales, asciende a \$ 71,620,032.61 y se refiere a inversiones a la vista con disposición diaria, fácilmente convertibles en efectivo
2.2. A largo plazo	
2.3. Vencimiento menor a 3 meses	
B. Derechos a Recibir Efectivo y Equivalentes y Bienes o Servicios a Recibir	
1. Por Tipo de Contribución	
Se informará el monto que se encuentre pendiente de cobro y por recuperar de hasta cinco ejercicios anteriores	
Montos sujetos a algún tipo de juicio con una antigüedad mayor a la señalada y la factibilidad de cobro	
2. Derechos a recibir efectivo y equivalentes, y bienes o servicios a recibir, desagregados por su vencimiento:	
a) Vencimiento a 90 días	
b) Vencimiento de 90 a 180 días	
c) Vencimiento de 180 a 365 días	
d) Vencimiento mayor a 365 días	
Características cualitativas relevantes que afecten a estas cuentas	
C. Bienes Disponibles para su Transformación o Consumo (Inventarios)	
1. Bienes disponibles para su transformación (aquellos que se encuentren en la cuenta de inventarios)	
a) Información del sistema de costeo	
b) Método de de valuación aplicados a los inventarios	
c) Conveniencia de su aplicación dada la naturaleza de los mismos	
d) Impacto en la Información Financiera por cambios en el método o sistema	
2. Cuenta Almacén	
a) Método de de valuación	
b) Conveniencia de su aplicación	
c) Impacto en la Información Financiera por cambios en el método	
D. Inversiones Financieras	
1. Fideicomisos	
Recursos asignados por tipo y monto, y características significativas que tengan o puedan tener alguna incidencia en las inversiones financieras.	
2. Saldos de las participaciones y aportaciones de capital	
E. Bienes Muebles, Inmuebles e Intangibles	
1. Bienes Muebles e Inmuebles	
a) Se informará de manera agrupada por cuenta, los rubros de Bienes Muebles e Inmuebles, el monto de la depreciación del ejercicio y la acumulada, el método de depreciación, tasas aplicadas y los criterios de aplicación de los mismos.	
b) Características significativas del estado en que se encuentren los activos (Estado del Bien)	
2. Activos Intangibles y Diferidos	
Se informará de manera agrupada por cuenta, los rubros de activos intangibles y diferidos, su monto y naturaleza, amortización del ejercicio, amortización acumulada, tasa y método aplicados	
F. Estimaciones y Deterioros	
Se informarán los criterios utilizados para la determinación de las estimaciones	
a) Estimación de cuentas incobrables	
b) Estimación de inventarios	
c) Deterioro de activos biológicos	
d) Otro criterio aplicable	
G. Otros Activos	
Se informará de las cuentas por tipo	
1. Circulante	

El monto de la depreciación acumulada es por \$48'729,457.51

460 C

Montos totales asociados	
Características cualitativas significativas que les impacten financieramente	
2. No Circulante	
Montos totales asociados	
Características cualitativas significativas que les impacten financieramente	
PASIVO	
A. Relación de las Cuentas y Documentos por Pagar, desagregados por su vencimiento:	
a) Vencimiento a 90 días	
b) Vencimiento de 90 a 180 días	
c) Vencimiento de 180 a 365 días	
d) Vencimiento mayor a 365 días	
Factibilidad del pago de dichos pasivos	
B. Recursos Localizados en Fondos de Bienes de Terceros en Administración y/o en Garantía	
1. A Corto Plazo	
Naturaleza de los recursos y sus características cualitativas significativas que les afecten o puedan afectarles financieramente	
2. A Largo Plazo	
Naturaleza de los recursos y sus características cualitativas significativas que les afecten o puedan afectarles financieramente	
C. Cuentas de los Pasivos Diferidos y Otros	
1 Pasivos Diferidos	
Se informará el tipo, monto, naturaleza de los recursos, así como las características significativas que les impacten o puedan impactarles financieramente	
2 Otros	
Se informará el tipo, monto, naturaleza de los recursos, así como las características significativas que les impacten o puedan impactarles financieramente	

II) NOTAS AL ESTADO DE ACTIVIDADES

A. Ingresos de Gestión	
1. Impuestos	
Montos totales	
Características significativas	
2. Cuotas y aportaciones de seguridad social	
Montos totales	
Características significativas	
3. Contribuciones de mejoras	
Montos totales	
Características significativas	
4. Derechos	
Montos totales	
Características significativas	
5. Productos	
Montos totales	El importe registrado en la cuenta de Otros Productos que Generan ingresos corrientes, se refiere a los intereses por inversión.
Características significativas	
6. Aprovechamientos	
Montos totales	
Características significativas	
7. Ingresos por venta de bienes y prestación de servicios	
Montos totales	
Características significativas	
B. Participaciones, Aportaciones, Convenios, Incentivos Derivados de la Colaboración Fiscal, Fondos Distintos de Aportaciones, Transferencias, Asignaciones, Subsidios y Subvenciones, y Pensiones y Jubilaciones.	
1. Participaciones	
Montos totales	
Características significativas	
2. Aportaciones	
Montos totales	
Características significativas	
3. Convenios	
Montos totales	
Características significativas	
4. Incentivos Derivados de la Colaboración Fiscal	
Montos totales	
Características significativas	
5. Fondos Distintos de Aportaciones	
Montos totales	
Características significativas	
6. Transferencias	
Montos totales	
Características significativas	
7. Asignaciones	
Montos totales	
Características significativas	
8. Subsidios y Subvenciones	
Montos totales	
Características significativas	
9. Pensiones y Jubilaciones	
Montos totales	

9000

Características significativas	
C. Otros Ingresos y Beneficios	
1. Ingresos Financieros	
Montos totales	
Características significativas	
2. Incremento por Variación de Inventarios	
Montos totales	
Características significativas	
3. Disminución del Exceso de Estimaciones por Pérdida o Deterioro u Obsolescencia	
Montos totales	
Características significativas	
4. Disminución del Exceso de Provisiones	
Montos totales	
Características significativas	
5. Otros Ingresos y Beneficios Varios	
Montos totales	
Características significativas	
D. Gastos y Otras Pérdidas	
Explicación de las Cuentas	
1. Gastos de Funcionamiento	
2. Transferencias	
Subsidios y otras ayudas	
3. Participaciones y aportaciones	
4. Otros gastos y pérdidas extraordinarias	
5. Ingresos y gastos extraordinarios, que en lo individual representen el 10% o más del total de los gastos	

III) NOTAS AL ESTADO DE VARIACIÓN EN LA HACENDA PÚBLICA

1. Modificaciones al patrimonio contribuido	
Informando el tipo, naturaleza y monto	Se efectuó ajuste a la cuenta de Resultados de Ejercicios Anteriores por un importe de \$ 2'273.328.42 por concepto de corrección de registros contables
2. Recursos que modifican al patrimonio generado	
Informando acerca del monto y procedencia de los recursos que modifican al patrimonio generado	

VI) NOTAS AL ESTADO DE FLUJOS DE EFECTIVO

A. Efectivo y Equivalentes

Descripción	2022	2021
Efectivo	45.000,00	5.018,67
Efectivo en Bancos - Tesorería	5.773.440,99	8.381.586,33
Efectivo en Bancos - Dependencias	0,00	0,00
Inversiones temporales (hasta 3 meses)	71.620.032,61	70.002.927,53
Fondos con afectación específica	0,00	0,00
Depósitos de fondos de terceros y otros	0,00	0,00
Total de Efectivo y Equivalentes	77.438.473,60	78.389.532,53

B. Detalle de las adquisiciones de Bienes Muebles e Inmuebles

Monto global y en su caso, el porcentaje de las adquisiciones que fueron realizadas mediante subsidios de capital del sector central

1. Bienes Muebles

2. Bienes Inmuebles

Importe de los pagos que durante el periodo se hicieron por la compra de los elementos citados

C. Conciliación de los Flujos de Efectivo Netos de las Actividades de Operación y la Cuenta de Ahorro/Desahorro antes de Rubros Extraordinarios.

A continuación se presenta un ejemplo de la elaboración de la conciliación:

Ahorro/Desahorro antes de rubros Extraordinarios	2022	2021
Movimientos de partidas (o rubros) que no afectan al efectivo		
Depreciación		
Amortización		
Incrementos en las provisiones		
Incremento en inversiones producido por revaluación		
Ganancia/pérdida en venta de propiedad, planta y equipo		
Incremento en cuentas por cobrar	-2.002,64	-15.431.201,88
Partidas extraordinarias		

* Las cuentas que aparecen en el cuadro anterior no son exhaustivas y tienen como finalidad ejemplificar el formato que se sugiere para elaborar la nota.

V) CONCILIACIÓN ENTRE LOS INGRESOS PRESUPUESTARIOS Y CONTABLES, ASÍ COMO ENTRE LOS EGRESOS PRESUPUESTARIOS Y LOS GASTOS CONTABLES

INSTITUTO ESTATAL ELECTORAL

Conciliación entre los Ingresos Presupuestarios y Contables

Correspondiente del 01 de enero al 30 de junio de 2022

(Cifras en pesos)

1. Total de Ingresos Presupuestarios	14.276.370,53
--------------------------------------	---------------

40

2. Más Ingresos Contables No Presupuestarios	0.00
2.1 Ingresos Financieros	0.00
2.2 Incremento por Variación de Inventarios	0.00
2.3 Disminución del Exceso de Estimaciones por Pérdida o Deterioro u Obsolescencia	0.00
2.4 Disminución del Exceso de Provisiones	0.00
2.5 Otros Ingresos y Beneficios Varios	0.00
2.6 Otros Ingresos Contables No Presupuestarios	0.00
3. Menos Ingresos Presupuestarios No Contables	0.00
3.1 Aprovechamientos Patrimoniales	0.00
3.2 Ingresos Derivados de Financiamientos	0.00
3.3 Otros Ingresos Presupuestarios No Contables	0.00
4. Total de Ingresos Contables	142,767,370.53

INSTITUTO ESTATAL ELECTORAL

Conciliación entre los Egresos Presupuestarios y los Gastos Contables

Correspondiente del 01 de enero al 30 de junio de 2022

(Cifras en pesos)

1. Total de Egresos Presupuestarios	142,561,861.20
2. Menos Egresos Presupuestarios No Contables	0.00
2.1 Materias Primas y Materiales de Producción y Comercialización	0.00
2.2 Materiales y Suministros	0.00
2.3 Mobiliario y Equipo de Administración	9,657
2.4 Mobiliario y Equipo Educativo y Recreativo	0.00
2.5 Equipo e Instrumental Médico y de Laboratorio	0.00
2.6 Vehículos y Equipo de Transporte	0.00
2.7 Equipo de Defensa y Seguridad	0.00
2.8 Maquinaria, Otros Equipos y Herramientas	0.00
2.9 Activos Biológicos	0.00
2.10 Bienes Inmuebles	0.00
2.11 Activos Intangibles	0.00
2.12 Obra Pública en Bienes de Dominio Público	0.00
2.13 Obra Pública en Bienes Propios	0.00
2.14 Acciones y Participaciones de Capital	0.00
2.15 Compra de Títulos y Valores	0.00
2.16 Concesión de Préstamos	0.00
2.17 Inversiones en Fideicomisos, Mandatos y Otros Análogos	0.00
2.18 Provisiones para Contingencias y Otras Erogaciones Especiales	0.00
2.19 Amortización de la Deuda Pública	0.00
2.20 Adeudos de Ejercicios Fiscales Anteriores (ADEFAS)	0.00
2.21 Otros Egresos Presupuestarios No Contables	0.00
3. Más Gastos Contables No Presupuestarios	0.00
3.1 Estimaciones, Depreciaciones, Deterioros, Obsolescencia y Amortizaciones	2,922,147
3.2 Provisiones	0.00
3.3 Disminución de Inventarios	0.00
3.4 Aumento por Insuficiencia de Estimaciones por Pérdida o Deterioro u Obsolescencia	0.00
3.5 Aumento por Insuficiencia de Provisiones	0.00
3.6 Otros Gastos	0.00
3.7 Otros Gastos Contables No Presupuestarios	0.00
4. Total de Gastos Contables	145,474,351.61

LIC. ANKO DURAN PRIETO
CONSEJERA PRESIDENTA

G. Delgado Cota
LIC. MARÍA GUADALUPE DELGADO COTA
DIRECTORA EJECUTIVA DE ADMINISTRACIÓN

INSTITUTO ESTATAL ELECTORAL
Notas a los Estados Financieros
b) NOTAS DE MEMORIA (CUENTAS DE ORDEN)
Al 30 de junio de 2022

CUENTAS DE ORDEN CONTABLES Y PRESUPUESTARIOS

Contables

Valores
Emisión de obligaciones
Avales y garantías
Juicios
Contratos para Inversión Mediante Proyectos para
Prestación de Servicios (PPS) y Similares Bienes
concesionados o en comodato

Presupuestarias


Cuentas de ingresos
Cuentas de egresos

Las cuentas de orden que se manejan son las
cuentas de Orden Presupuestarias de ingresos y egresos

Se informará, de manera agrupada, en las Notas a los Estados Financieros las cuentas de orden contables y cuentas de orden presupuestario, considerando al menos lo siguiente:

1. Los valores en custodia de instrumentos prestados a formadores de mercado e instrumentos de crédito recibidos en garantía de los formadores de mercado u otros
2. Por tipo de emisión de instrumento: monto, tasa y vencimiento.
3. Los contratos firmados de construcciones por tipo de contrato
4. El avance que se registra en las cuentas de orden presupuestarias , previo al cierre presupuestario de cada periodo que se reporte


LIC. YANKO DURÁN PRIETO
CONSEJERA PRESIDENTA


LIC. MARÍA GUADALUPE DELGADO COTA
DIRECTORA EJECUTIVA DE ADMINISTRACIÓN

INSTITUTO ESTATAL ELECTORAL
Notas a los Estados Financieros
c) NOTAS DE GESTIÓN ADMINISTRATIVA
Al 30 de junio de 2022

1. Panorama Económico y Financiero	
Principales condiciones económico - financieras bajo las cuales el ente público estuvo operando	Los Estados Financieros fueron elaborados con el propósito de cumplir con las obligaciones legales que regulan la formulación financiera del Instituto, conforme a Ley General de Contabilidad Gubernamental
Su influencia en la toma de decisiones de la administración	
2. Autorización e Historia	
a) Fecha de creación del Ente	El Instituto Estatal Electoral se crea mediante el Decreto número 603/97 II D.P. publicado en el Periódico Oficial del Estado el 3 de marzo de 1997.
b) Principales cambios en su estructura	
3. Organización y Objeto Social	
a) Objeto social	El Instituto Estatal Electoral es un organismo público autónomo, depositario de la autoridad electoral que tiene a su cargo la organización, dirección y vigilancia de las elecciones y demás procesos que da autonomía en su funcionamiento e independencia en sus decisiones, con personalidad jurídica y patrimonio propios.
b) Principal actividad	
c) Ejercicio fiscal	
d) Régimen jurídico	
e) Consideraciones Fiscales del ente: revelar el tipo de contribuciones que esté obligado a pagar o retener	
f) Estructura organizacional básica	
g) Fideicomisos, mandatos y análogos de los cuales es fideicomitente o fideicomisario	
4. Bases de Preparación de los Estados Financieros	
Se informará sobre:	
a) Si se ha observado la normatividad emitida por el CONAC y las disposiciones legales aplicables	Para la preparación de los estados financieros se observa la normatividad emitida por el Conac.
b) Normatividad aplicada para:	
1. Reconocimiento de la Información Financiera	
2. Valuación de la Información Financiera	
3. Revelación de la Información Financiera	
4. Bases de medición utilizadas para la elaboración de los estados financieros y los criterios de su aplicación; por ejemplo:	
I. Costo histórico	
II. Valor de realización	
III. Valor razonable	
IV. Valor de recuperación	
V. Cualquier otro método empleado	
c) Postulados básicos	
d) Normatividad supletoria	
Justificación razonable	
Alineación con los PBCG y las características cualitativas asociadas descritas en el MCCG	
e) Para las entidades que por primera vez estén implementando la base devengado de acuerdo a la Ley de Contabilidad, deberán revelar:	
1. Las nuevas políticas de reconocimiento	
2. Plan de implementación	
3. Los cambios en las políticas, la clasificación y medición de las mismas, así como su impacto en la información financiera	
4. Presentar los últimos estados financieros con la normatividad anteriormente utilizada con las nuevas políticas para fines de comparación en la transición a la base devengado	
5. Políticas de Contabilidad Significativas	
Se informará sobre:	
a) Actualización	Los inmuebles propiedad del Instituto se encuentran registrados a su valor de adquisición o construcción.
1. Método utilizado para la actualización del valor de:	
Activos	
Pasivos	
Hacienda Pública / Patrimonio	
Razones para la elección del Método	
2. Desconexión o reconexión infraccionaria	
b) Realización de operaciones en el extranjero	
Efectos en la información financiera gubernamental	
c) Método de valuación de la inversión en acciones de:	
1. Compañías subsidiarias	
2. Compañías no consolidadas	
3. Asociadas	
d) Sistema y método de valuación de inventarios	
Costo de lo vendido	
e) Beneficios a empleados	

90

1. Cálculo de la reserva actuarial	
2. Valor presente de los ingresos esperados comparado con el valor presente de la estimación de gastos tanto de los beneficiarios actuales como futuros	
f) Provisiones	
Objetivo de su creación	
Monto	
Plazo	
g) Reservas	
Objetivo de su creación	
Monto	
Plazo	
h) Cambios en políticas contables y corrección de errores	
Revelación de los efectos que se tendrá en la información financiera del ente público	
Efectos Retrospectivos	
Efectos Prospecivos	
i) Reclasificaciones (movimientos entre cuentas por efectos de cambios en los tipos de operaciones)	
j) Depuración y cancelación de saldos	
6. Posición en Moneda Extranjera y Protección por Riesgo Cambiario	
Se informará, por cada tipo de moneda extranjera que se encuentre en los rubros de activo y pasivo, sobre:	
a) Activos en moneda extranjera	
b) Pasivos en moneda extranjera	
c) Posición en moneda extranjera	
d) Tipo de cambio	
e) Equivalente en moneda nacional	
Métodos de protección de riesgo por variaciones en el tipo de cambio	
7. Reporte Analtico del Activo	
Debe mostrarse la siguiente información:	
a) Vida útil o porcentajes de depreciación, deterioro o amortización utilizados en los diferentes tipos de activos	Se llevó a cabo la actualización del valor de los activos, pasivos y patrimonio.
b) Cambios en el porcentaje de depreciación o valor residual de los activos	
c) Importe de los gastos capitalizados en el ejercicio	
1. Gastos Financieros	
2. Gastos de investigación	
3. Gastos de desarrollo	
d) Riesgos por tipo de cambio o tipo de interés de las inversiones financieras	
e) Valor activado en el ejercicio de los bienes construidos por la entidad	
f) Otras circunstancias de carácter significativo que afecten el activo	
1. Bienes en garantía	
2. Señalados en embargos	
3. Litigios	
4. Títulos de inversiones entregados en garantías	
5. Baja significativa del valor de inversiones financieras	
6. Otros	
g) Desmantelamiento de Activos	
1. Procedimientos	
2. Implicaciones	
3. Efectos contables	
h) Administración de Activos	
Planeación con el objetivo de que el ente los utilice de manera más efectiva	
Principales variaciones en el activo	
a) Inversiones en valores.	
b) Patrimonio de Organismos descentralizados de Control Presupuestario indirecto.	
c) Inversiones en empresas de participación mayoritaria.	
d) Inversiones en empresas de participación minoritaria.	
e) Patrimonio de organismos descentralizados de control presupuestario directo, según corresponda.	
8. Fideicomisos, Mandatos y Análogos	
Se deberá informar:	
a) Por ramo administrativo que los reporta	
b) Enlistar los de mayor monto de disponibilidad, relacionando aquéllos que conforman el 80% de las disponibilidades	
9. Reporte de la Recaudación	
a) Análisis del comportamiento de la recaudación correspondiente a Ente Público o cualquier tipo de ingreso	
1. Ingresos locales	
2. Ingresos federales	
b) Proyección de la recaudación e ingresos en mediano plazo	

50

10. Información sobre la Deuda y el Reporte Analltico de la Deuda	
a) Indicadores (tomando, como minimo, un periodo igual o menor a 5 años)	
1. Deuda respecto al PIB	
2. Deuda respecto a la recaudación	
b) Valor gubernamental o instrumento financiero en que se	
intereses	
Comisiones	
Tasa	
Perfil de vencimiento	
Otros gastos de la deuda	
11. Calificaciones Otorgadas	
Informar, tanto del Ente Público como de cualquier transacción realizada, que haya sido sujeta a una calificación crediticia	
12. Proceso de Mejora	
Se informará de:	
a) Principales Políticas de control interno	
b) Medidas de desempeño financiero, metas y alcance	
13. Información por Segmentos	
Cuando se considere necesario se podrá revelar la información financiera de manera segmentada	
14. Eventos Posteriores al Cierre	
Efecto de los estados financieros del ente público de aquellos hechos ocurridos en el periodo posterior al que se informa, que proporcionen mayor evidencia sobre eventos que le afecten económicamente y que no se conocían a la fecha de cierre.	
15. Partes relacionadas	
Se debe establecer por escrito que no existen partes relacionadas que pudieran ejercer influencia significativa sobre la toma de decisiones financieras y operativas	

Bajo protesta de decir verdad declaramos que los Estados Financieros y sus notas, son razonablemente correctos y son responsabilidad del emisor.



LIC. YANKO DURÁN PRETO
CONSEJERA PRESIDENTA


LIC. MARÍA GUADALUPE DELGADO COTA
DIRECTORA EJECUTIVA DE ADMINISTRACIÓN

INSTITUTO ESTATAL ELECTORAL
Estado Analítico del Activo
Del 01 de enero al 30 de junio de 2022


Concepto	Saldo Inicial 1	Cargos del Periodo 2	Abonos del Periodo 3	Saldo Final 4 (1 + 2 - 3)	Variación del Periodo 5 (4 - 1)
ACTIVO	127,674,646.86	404,290,409.00	407,949,685.43	124,015,370.43	-3,659,276.43
Activo Circulante	78,465,930.62	404,280,752.00	405,027,336.28	77,719,346.34	-746,584.28
Efectivo y Equivalentes	78,389,532.53	258,962,031.08	259,913,090.01	77,438,473.60	-951,058.93
Derechos a Recibir Efectivo o Equivalentes	76,398.09	145,305,601.84	145,101,127.19	280,872.74	204,474.65
Derechos a Recibir Bienes o Servicios	0.00	13,119.08	13,119.08	0.00	0.00
Inventarios	0.00	0.00	0.00	0.00	0.00
Almacenes	0.00	0.00	0.00	0.00	0.00
Estimación por Pérdida o Deterioro de Activos Circulantes	0.00	0.00	0.00	0.00	0.00
Otros Activos Circulantes	0.00	0.00	0.00	0.00	0.00
Activo No Circulante	49,208,716.24	9,657.00	2,922,349.15	46,296,024.09	-2,912,692.15
Inversiones Financieras a Largo Plazo	0.00	0.00	0.00	0.00	0.00
Derechos a Recibir Efectivo o Equivalentes a Largo Plazo	227,929.85	0.00	0.00	227,929.85	0.00
Bienes Inmuebles, Infraestructura y Construcciones en Proceso	25,568,197.48	0.00	0.00	25,568,197.48	0.00
Bienes Muebles	69,219,697.27	9,657.00	0.00	69,229,354.27	9,657.00
Activos Intangibles	0.00	0.00	0.00	0.00	0.00
Depreciación, Deterioro y Amortización Acumulada de Bienes	-45,807,108.36	0.00	2,922,349.15	-48,729,457.51	-2,922,349.15
Activos Diferidos	0.00	0.00	0.00	0.00	0.00
Estimación por Pérdida o Deterioro de Activos no Circulantes	0.00	0.00	0.00	0.00	0.00
Otros Activos no Circulantes	0.00	0.00	0.00	0.00	0.00



LIC. YANKO DURÁN PRIETO
CONSEJERA PRESIDENTA


LIC. MARÍA GUADALUPE DELGADO COTA
DIECTORA EJECUTIVA DE ADMINISTRACIÓN

INSTITUTO ESTATAL ELECTORAL
Estado Analítico de la Deuda y Otros Pasivos
Del 01 de enero al 30 de junio de 2022

Denominación de las Deudas	Moneda de Contratación	Institución Acreedora	Saldo Inicial del Periodo	Saldo Final del Periodo
DEUDA PÚBLICA				
Corto Plazo				
Deuda Interna			0.00	0.00
Instituciones de Crédito			0.00	0.00
Títulos y Valores			0.00	0.00
Arrendamientos Financieros			0.00	0.00
Deuda Externa			0.00	0.00
Organismos Financieros Internacionales			0.00	0.00
Deuda Bilateral			0.00	0.00
Títulos y Valores			0.00	0.00
Arrendamientos Financieros			0.00	0.00
<i>Subtotal Corto Plazo</i>			0.00	0.00
Largo Plazo				
Deuda Interna			0.00	0.00
Instituciones de Crédito			0.00	0.00
Títulos y Valores			0.00	0.00
Arrendamientos Financieros			0.00	0.00
Deuda Externa			0.00	0.00
Organismos Financieros Internacionales			0.00	0.00
Deuda Bilateral			0.00	0.00
Títulos y Valores			0.00	0.00
Arrendamientos Financieros			0.00	0.00
<i>Subtotal Largo Plazo</i>			0.00	0.00
Otros Pasivos			6,793,683.14	6,454,599.82
Total Deuda y Otros Pasivos			6,793,683.14	6,454,599.82


LIC. YANKO DURÁN PRIETO
CONSEJERA PRESIDENTA


LIC. MARÍA GUADALUPE DELGADO COTA
DIRECTORA EJECUTIVA DE ADMINISTRACIÓN

INSTITUTO ESTATAL ELECTORAL
Estado Analítico de Ingresos
Del 01 de enero al 30 de junio de 2022

Rubro de Ingresos	Ingreso					Diferencia
	Estimado	Ampliaciones y Reducciones	Modificado	Devengado	Recaudado	
	1	2	(3= 1 + 2)	4	5	
Impuestos	0.00	0.00	0.00	0.00	0.00	0.00
Cuotas y Aportaciones de Seguridad Social	0.00	0.00	0.00	0.00	0.00	0.00
Contribuciones de Mejoras	0.00	0.00	0.00	0.00	0.00	0.00
Derechos	0.00	0.00	0.00	0.00	0.00	0.00
Productos	0.00	0.00	0.00	0.00	0.00	0.00
Aprovechamientos	0.00	0.00	0.00	0.00	0.00	0.00
Ingresos por Venta de Bienes, Presentación de Servicios y Otros Ingresos	0.00	0.00	0.00	1,660,318.15	1,660,318.15	1,660,318.15
Participaciones, Aportaciones, Convenios, Incentivos Derivados de la Colaboración Fiscal y Fondos Distintos de Aportaciones	0.00	0.00	0.00			0.00
Transferencias, Asignaciones, Subsidios y Subvenciones, y Pensiones y Jubilaciones	373,016,926.00	0.00	373,016,926.00	142,767,371	142,767,371	-230,249,555.47
Ingresos Derivados de Financiamientos	0.00	0.00	0.00	0.00	0.00	0.00
Total	373,016,926.00	0.00	373,016,926.00	144,427,688.68	144,427,688.68	-228,589,237.32
				Ingresos excedentes		



LIC. YANKO DURÁN PRIETO
 CONSEJERA PRESIDENTA



LIC. MARÍA GUADALUPE DELGADO COTA
 DIRECTORA EJECUTIVA DE ADMINISTRACIÓN


INSTITUTO ESTATAL ELECTORAL							
Estado Analítico de Ingresos							
Del 01 de enero al 30 de junio del 2022							
Estado Analítico de Ingresos Por Fuente de Financiamiento	Ingreso						Diferencia (6=5-1)
	Estimado	Ampliaciones y Reducciones	Modificado	Devengado	Recaudado		
	1	2	(3= 1 + 2)	4	5		
Ingresos del Poder Ejecutivo Federal o Estatal y de los Municipios	0.00	0.00	0.00	0.00	0.00	0.00	0.00
Impuestos	0.00	0.00	0.00	0.00	0.00	0.00	0.00
Cuotas y Aportaciones de Seguridad Social	0.00	0.00	0.00	0.00	0.00	0.00	0.00
Contribuciones de Mejoras	0.00	0.00	0.00	0.00	0.00	0.00	0.00
Derechos	0.00	0.00	0.00	0.00	0.00	0.00	0.00
Productos	0.00	0.00	0.00	0.00	0.00	0.00	0.00
Aprovechamientos	0.00	0.00	0.00	0.00	0.00	0.00	0.00
Participaciones, Aportaciones, Convenios, Incentivos Derivados de la Colaboración Fiscal y Fondos Distintos de Aportaciones	0.00	0.00	0.00	0.00	0.00	0.00	0.00
Transferencias, Asignaciones, Subsidios y Subvenciones, y Pensiones y Jubilaciones	0.00	0.00	0.00	0.00	0.00	0.00	0.00
Ingresos de los Entes Públicos de los Poderes Legislativo y Judicial, de los Órganos Autónomos y del Sector Paraestatal o Paramunicipal, así como de las Empresas Productivas del Estado	373,016,926.00	0.00	373,016,926.00	144,427,688.68	144,427,688.68		-228,589,237.32
Cuotas y Aportaciones de Seguridad Social	0.00	0.00	0.00	0.00	0.00		0.00
Productos	0.00	0.00	0.00	0.00	0.00		0.00
Ingresos por Venta de Bienes, Presentación de Servicios y Otros Ingresos	0.00	0.00	0.00	1,660,318.15	1,660,318.15		1,660,318.15
Transferencias, Asignaciones, Subsidios y Subvenciones, y Pensiones y Jubilaciones	373,016,926.00	0.00	373,016,926.00	142,767,370.53	142,767,370.53		-230,249,555.47
Ingresos Derivados de Financiamientos	0.00	0.00	0.00	0.00	0.00		0.00
Ingresos Derivados de Financiamientos	0.00	0.00	0.00	0.00	0.00		0.00
Total	373,016,926.00	0.00	373,016,926.00	144,427,688.68	144,427,688.68		-228,589,237.32
				Ingresos excedentes			


 LIC
 CO
 YANKO DURÁN PRIETO
 SEJERA PRESIDENTA


 LIC. MARÍA GUADALUPE DELGADO COTA
 DIRECTORA EJECUTIVA DE ADMINISTRACIÓN

INSTITUTO ESTATAL ELECTORAL
Estado Analítico del Ejercicio del Presupuesto de Egresos
Clasificación Administrativa
Del 01 de enero al 30 de junio de 2022

Concepto	Egresos					Subejercicio 6 = (3 - 4)
	Aprobado	Ampliaciones/ (Reducciones)	Modificado	Devengado	Pagado	
	1	2	3 = (1+2)	4	5	
Órganos Autónomos - Instituto Estatal Electoral	373,016,926.00	24,078,602.00	397,095,528.00	142,561,861.22	142,069,331.12	254,533,666.78
	0.00	0.00	0.00	0.00	0.00	0.00
	0.00	0.00	0.00	0.00	0.00	0.00
	0.00	0.00	0.00	0.00	0.00	0.00
	0.00	0.00	0.00	0.00	0.00	0.00
	0.00	0.00	0.00	0.00	0.00	0.00
	0.00	0.00	0.00	0.00	0.00	0.00
	0.00	0.00	0.00	0.00	0.00	0.00
	0.00	0.00	0.00	0.00	0.00	0.00
Total del Gasto	373,016,926.00	24,078,602.00	397,095,528.00	142,561,861.22	142,069,331.12	254,533,666.78


 LIC. YANKO DURÁN PRIETO
 CONSEJERA PRESIDENTA


 LIC. MARÍA GUADALUPE DELGADO COTA
 DIRECTORA EJECUTIVA DE ADMINISTRACIÓN


INSTITUTO ESTATAL ELECTORAL
Estado Analítico del Ejercicio del Presupuesto de Egresos
Clasificación Administrativa
Del 1 de enero al 30 de junio de 2022


Concepto	Egresos					Subejercicio
	Aprobado	Ampliaciones/ (Reducciones)	Modificado	Devengado	Pagado	
	1	2	3 = (1 + 2)	4	5	
Órganos Autónomos - Instituto Estatal Electoral	373,016,926.00	24,078,602.00	397,095,528.00	142,561,861.22	142,069,331.12	254,533,666.78
	0.00	0.00	0.00	0.00	0.00	0.00
	0.00	0.00	0.00	0.00	0.00	0.00
	0.00	0.00	0.00	0.00	0.00	0.00
	0.00	0.00	0.00	0.00	0.00	0.00
	0.00	0.00	0.00	0.00	0.00	0.00
Total del Gasto	373,016,926.00	24,078,602.00	397,095,528.00	142,561,861.22	142,069,331.12	254,533,666.78


 LIC. YANHO DURÁN PRIETO
 CONSEJERA PRESIDENTA


 LIC. MARÍA GUADALUPE DELGADO COTA
 DIRECTORA EJECUTIVA DE ADMINISTRACIÓN

INSTITUTO ESTATAL ELECTORAL Estado Analítico del Ejercicio del Presupuesto de Egresos Clasificación Económica (por Tipo de Gasto) Del 1 de enero al 30 de junio de 2022						
Concepto	Egresos					Subejercicio
	Aprobado	Ampliaciones/ (Reducciones)	Modificado	Devengado	Pagado	
	1	2	3 = (1+2)	4	5	
Gasto Corriente	369,949,496.00	25,801,076.00	395,750,572.00	142,552,204.22	142,059,674.12	253,198,367.78
Gasto de Capital	3,067,430.00	-1,722,474.00	1,344,956.00	9,657.00	9,657.00	1,335,299.00
Amortización de la Deuda y Disminución de Pasivos	0.00	0.00	0.00	0.00	0.00	0.00
Pensiones y Jubilaciones	0.00	0.00	0.00	0.00	0.00	0.00
Participaciones	0.00	0.00	0.00	0.00	0.00	0.00
Total del Gasto	373,016,926.00	24,078,602.00	397,095,528.00	142,561,861.22	142,069,331.12	254,533,666.78


 LIC. YANKO DURÁN PRIETO
 CONSEJERA PRESIDENTA


 LIC. MARÍA GUADALUPE DELGADO COTA
 DIRECTORA EJECUTIVA DE ADMINISTRACIÓN

INSTITUTO ESTATAL ELECTORAL
Estado Analítico del Ejercicio del Presupuesto de Egresos
Clasificación por Objeto del Gasto (Capítulo y Concepto)
Del 1 de enero al 30 de junio de 2022

Concepto	Egresos					Subejercicio 6 = (3 - 4)
	Aprobado	Ampliaciones/ (Reducciones)	Modificado	Devengado	Pagado	
	1	2	3 = (1+2)	4	5	
Servicios Personales	122,954,836.00	37,081,541.89	160,036,377.89	43,609,428.63	43,609,428.63	116,426,949.26
Remuneraciones al Personal de Carácter Permanente	12,801,482.00	21,057,494.01	33,858,976.01	17,874,054.22	17,874,054.22	15,984,921.79
Remuneraciones al Personal de Carácter Transitorio	33,612,890.00	-17,495,847.67	16,117,042.33	1,203,200.35	1,203,200.35	14,913,841.98
Remuneraciones Adicionales y Especiales	60,725,938.00	-3,977,641.04	56,748,296.96	19,512,858.77	19,512,858.77	37,235,438.19
Seguridad Social	14,773,483.00	22,661,878.55	37,435,361.55	1,165,298.25	1,165,298.25	36,270,063.30
Otras Prestaciones Sociales y Económicas	971,463.00	14,786,350.09	15,757,813.09	3,803,154.06	3,803,154.06	11,954,659.03
Previsiones	0.00	0.00	0.00	0.00	0.00	0.00
Pago de Estimulos a Servidores Públicos	69,580.00	49,307.95	118,887.95	50,862.98	50,862.98	68,024.97
Materiales y Suministros	25,275,430.00	-7,098,244.48	18,177,185.52	1,499,477.23	1,388,933.15	16,677,708.29
Materiales de Administración, Emisión de Documentos y Artículos Oficiales	13,883,209.00	-3,279,268.35	10,603,940.65	733,855.17	629,235.25	9,870,085.48
Alimentos y Utensilios	5,962,236.00	-2,525,645.10	3,436,590.90	120,195.15	120,195.15	3,316,395.75
Materias Primas y Materiales de Producción y Comercialización	0.00	0.00	0.00	0.00	0.00	0.00
Materiales y Artículos de Construcción y de Reparación	57,220.00	-660.74	56,559.26	11,314.98	11,314.98	45,244.28
Productos Químicos, Farmacéuticos y de Laboratorio	2,525,048.00	-362,340.00	2,162,708.00	290,233.78	286,871.96	1,872,474.24
Combustibles, Lubricantes y Aditivos	2,118,943.00	-772,716.05	1,346,226.95	303,913.66	303,913.66	1,042,313.29
Vestuario, Blancos, Prendas de Protección y Artículos Deportivos	158,451.00	-48,936.46	109,514.54	5,350.21	5,350.21	104,164.33
Materiales y Suministros Para Seguridad	0.00	0.00	0.00	0.00	0.00	0.00
Herramientas, Refacciones y Accesorios Menores	570,323.00	-108,677.78	461,645.22	34,614.30	32,071.94	427,030.92
Servicios Generales	48,697,928.00	-4,184,730.52	44,513,197.48	10,930,131.25	10,548,125.23	33,583,066.23
Servicios Básicos	4,203,286.00	-835,566.12	3,367,719.88	790,672.66	741,338.66	2,577,047.22
Servicios de Arrendamiento	3,900,379.00	-649,768.47	3,250,610.53	1,107,926.98	842,501.70	2,142,683.59
Servicios Profesionales, Científicos, Técnicos y Otros Servicios	8,085,815.00	-2,041,622.90	6,044,192.10	1,205,717.30	1,191,906.62	4,838,474.80
Servicios Financieros, Bancarios y Comerciales	659,000.00	-510,919.00	148,081.00	49,694.55	49,694.55	98,386.45
Servicios de Instalación, Reparación, Mantenimiento y Conservación	6,729,280.00	3,489,665.72	10,218,945.72	689,525.29	683,844.19	9,529,420.43
Servicios de Comunicación Social y Publicidad	3,858,424.00	-1,932,166.60	1,926,257.40	339,856.08	339,856.08	1,586,401.32
Servicios de Traslado y Viáticos	11,660,229.00	-280,978.93	11,379,250.07	563,145.21	515,738.21	10,816,104.86
Servicios Oficiales	2,945,497.00	-1,365,941.22	1,579,555.78	235,748.29	235,400.29	1,343,807.49
Otros Servicios Generales	6,656,078.00	-57,433.00	6,598,645.00	5,947,844.93	5,947,844.93	650,740.07
Transferencias, Asignaciones, Subsidios y Otras Ayudas	173,021,302.00	2,509.11	173,023,811.11	86,513,167.11	86,513,167.11	86,510,644.00
Transferencias Internas y Asignaciones al Sector Público	173,021,302.00	2,509.11	173,023,811.11	86,513,167.11	86,513,167.11	86,510,644.00
Transferencias al Resto del Sector Público	0.00	0.00	0.00	0.00	0.00	0.00
Subsidios y Subvenciones	0.00	0.00	0.00	0.00	0.00	0.00
Ayudas Sociales	0.00	0.00	0.00	0.00	0.00	0.00
Pensiones y Jubilaciones	0.00	0.00	0.00	0.00	0.00	0.00
Transferencias a Fideicomisos, Mandatos y Otros Análogos	0.00	0.00	0.00	0.00	0.00	0.00
Transferencias a la Seguridad Social	0.00	0.00	0.00	0.00	0.00	0.00
Donativos	0.00	0.00	0.00	0.00	0.00	0.00
Transferencias al Exterior	0.00	0.00	0.00	0.00	0.00	0.00
Bienes Muebles, Inmuebles e Intangibles	3,067,430.00	-1,722,474.00	1,344,956.00	9,657.00	9,657.00	1,335,299.00
Mobiliario y Equipo de Administración	2,710,019.00	-1,658,474.00	1,051,545.00	9,657.00	9,657.00	1,041,888.00
Mobiliario y Equipo Educativo y Recreativo	237,411.00	-40,000.00	197,411.00	0.00	0.00	197,411.00
Equipo e Instrumental Médico y de Laboratorio	0.00	0.00	0.00	0.00	0.00	0.00
Vehículos y Equipo de Transporte	0.00	0.00	0.00	0.00	0.00	0.00
Equipo de Defensa y Seguridad	0.00	0.00	0.00	0.00	0.00	0.00
Maquinaria, Otros Equipos y Herramientas	120,000.00	-24,000.00	96,000.00	0.00	0.00	96,000.00
Activos Biológicos	0.00	0.00	0.00	0.00	0.00	0.00
Bienes Inmuebles	0.00	0.00	0.00	0.00	0.00	0.00
Activos Intangibles	0.00	0.00	0.00	0.00	0.00	0.00
Inversión Pública	0.00	0.00	0.00	0.00	0.00	0.00
Obra Pública en Bienes de Dominio Público	0.00	0.00	0.00	0.00	0.00	0.00
Obra Pública en Bienes Propios	0.00	0.00	0.00	0.00	0.00	0.00
Proyectos Productivos y Acciones de Fomento	0.00	0.00	0.00	0.00	0.00	0.00
Inversiones Financieras y Otras Provisiones	0.00	0.00	0.00	0.00	0.00	0.00
Inversiones Para el Fomento de Actividades Productivas	0.00	0.00	0.00	0.00	0.00	0.00
Acciones y Participaciones de Capital	0.00	0.00	0.00	0.00	0.00	0.00
Compra de Títulos y Valores	0.00	0.00	0.00	0.00	0.00	0.00
Concesión de Préstamos	0.00	0.00	0.00	0.00	0.00	0.00
Inversiones en Fideicomisos, Mandatos y Otros Análogos	0.00	0.00	0.00	0.00	0.00	0.00
Otras Inversiones Financieras	0.00	0.00	0.00	0.00	0.00	0.00
Provisiones para Contingencias y Otras Erogaciones Especiales	0.00	0.00	0.00	0.00	0.00	0.00
Participaciones y Aportaciones (H=h1+h2+h3)	0.00	0.00	0.00	0.00	0.00	0.00
Participaciones	0.00	0.00	0.00	0.00	0.00	0.00
Aportaciones	0.00	0.00	0.00	0.00	0.00	0.00
Convenios	0.00	0.00	0.00	0.00	0.00	0.00
Deuda Pública	0.00	0.00	0.00	0.00	0.00	0.00
Amortización de la Deuda Pública	0.00	0.00	0.00	0.00	0.00	0.00
Intereses de la Deuda Pública	0.00	0.00	0.00	0.00	0.00	0.00
Comisiones de la Deuda Pública	0.00	0.00	0.00	0.00	0.00	0.00
Gastos de la Deuda Pública	0.00	0.00	0.00	0.00	0.00	0.00
Costo por Cebestras	0.00	0.00	0.00	0.00	0.00	0.00
Apoyos Financieros	0.00	0.00	0.00	0.00	0.00	0.00
Adeudos de Ejercicios Fiscales Anteriores (ADEFAS)	0.00	0.00	0.00	0.00	0.00	0.00
Total del Gasto	373,016,926.00	24,078,602.00	397,095,528.00	142,561,861.22	142,069,331.12	254,533,666.78


LIC. YANKO DURAN PRIETO
CONSEJERA PRESIDENTA

LIC. MARÍA GUADALUPE DELGADO COTA
DIRECTORA EJECUTIVA DE ADMINISTRACIÓN


INSTITUTO ESTATAL ELECTORAL
Estado Analítico del Ejercicio del Presupuesto de Egresos
Clasificación Funcional (Finalidad y Función)
Del 01 de enero al 30 de junio de 2022


Concepto	Egresos					Subejercicio 6 = (3 - 4)
	Aprobado	Ampliaciones/ (Reducciones)	Modificado	Devengado	Pagado	
	1	2	3 = (1 + 2)	4	5	
Gobierno	373,016,926.00	24,078,602.00	397,095,528.00	142,561,861.22	142,069,331.12	254,533,666.78
Legislación	0.00	0.00	0.00	0.00	0.00	0.00
Justicia	0.00	0.00	0.00	0.00	0.00	0.00
Coordinación de la Política de Gobierno	373,016,926.00	24,078,602.00	397,095,528.00	142,561,861.22	142,069,331.12	254,533,666.78
Relaciones Exteriores	0.00	0.00	0.00	0.00	0.00	0.00
Asuntos Financieros y Hacendarios	0.00	0.00	0.00	0.00	0.00	0.00
Seguridad Nacional	0.00	0.00	0.00	0.00	0.00	0.00
Asuntos de Orden Público y de Seguridad Interior	0.00	0.00	0.00	0.00	0.00	0.00
Otros Servicios Generales	0.00	0.00	0.00	0.00	0.00	0.00
Desarrollo Social	0.00	0.00	0.00	0.00	0.00	0.00
Protección Ambiental	0.00	0.00	0.00	0.00	0.00	0.00
Vivienda y Servicios a la Comunidad	0.00	0.00	0.00	0.00	0.00	0.00
Salud	0.00	0.00	0.00	0.00	0.00	0.00
Recreación, Cultura y Otras Manifestaciones Sociales	0.00	0.00	0.00	0.00	0.00	0.00
Educación	0.00	0.00	0.00	0.00	0.00	0.00
Protección Social	0.00	0.00	0.00	0.00	0.00	0.00
Otros Asuntos Sociales	0.00	0.00	0.00	0.00	0.00	0.00
Desarrollo Económico	0.00	0.00	0.00	0.00	0.00	0.00
Asuntos Económicos, Comerciales y Laborales en General	0.00	0.00	0.00	0.00	0.00	0.00
Agropecuaria, Silvicultura, Pesca y Caza	0.00	0.00	0.00	0.00	0.00	0.00
Combustibles y Energía	0.00	0.00	0.00	0.00	0.00	0.00
Minería, Manufacturas y Construcción	0.00	0.00	0.00	0.00	0.00	0.00
Transporte	0.00	0.00	0.00	0.00	0.00	0.00
Comunicaciones	0.00	0.00	0.00	0.00	0.00	0.00
Turismo	0.00	0.00	0.00	0.00	0.00	0.00
Ciencia, Tecnología e Innovación	0.00	0.00	0.00	0.00	0.00	0.00
Otras Industrias y Otros Asuntos Económicos	0.00	0.00	0.00	0.00	0.00	0.00
Otras no Clasificadas en Funciones Anteriores	0.00	0.00	0.00	0.00	0.00	0.00
Transacciones de la Deuda Pública / Costo Financiero de la Deuda	0.00	0.00	0.00	0.00	0.00	0.00
Transferencias, Participaciones y Aportaciones Entre Diferentes Niveles y Órdenes de Gobierno	0.00	0.00	0.00	0.00	0.00	0.00
Saneamiento del Sistema Financiero	0.00	0.00	0.00	0.00	0.00	0.00
Adeudos de Ejercicios Fiscales Anteriores	0.00	0.00	0.00	0.00	0.00	0.00
	373,016,926.00	24,078,602.00	397,095,528.00	142,561,861.22	142,069,331.12	254,533,666.78


 LIC. YANKO DURÁN PRIETO
 CONSEJERA PRESIDENTA



 LIC. MARÍA GUADALUPE ELGADO COTA
 DIRECTORA EJECUTIVA DE ADMINISTRACIÓN


INSTITUTO ESTATAL ELECTORAL			
Endeudamiento Neto			
Del 01 de enero al 30 de junio de 2022			
Identificación de Crédito o Instrumento	Contratación / Colocación	Amortización	Endeudamiento Neto
	A	B	C = A - B
Créditos Bancarios			
			0.00
			0.00
			0.00
			0.00
			0.00
			0.00
			0.00
Total de Créditos Bancarios	0.00	0.00	0.00
Otros Instrumentos de Deuda			
			0.00
			0.00
			0.00
			0.00
			0.00
			0.00
			0.00
Total Otros Instrumentos de Deuda	0.00	0.00	0.00
TOTAL	0.00	0.00	0.00


 LIC. YANKO DURÁN PRIETO
 CONSEJERA PRESIDENTA


 LIC. MARÍA GUADALUPE DELGADO COTA
 DIRECTORA EJECUTIVA DE ADMINISTRACIÓN


INSTITUTO ESTATAL ELECTORAL					
Flujo de Fondos					
Del 01 de enero al 30 de junio de 2022					
Concepto	Estimado	Ampliaciones y Reducciones	Modificado	Devengado	Recaudado
	1	2	(3= 1 + 2)	4	5
Ingresos					
Impuestos	0.00	0.00	0.00	0.00	0.00
Cuotas y Aportaciones de Seguridad Social	0.00	0.00	0.00	0.00	0.00
Contribuciones de Mejoras	0.00	0.00	0.00	0.00	0.00
Derechos	0.00	0.00	0.00	0.00	0.00
Productos	0.00	0.00	0.00	0.00	0.00
Aprovechamientos	0.00	0.00	0.00	0.00	0.00
Ingresos por Venta de Bienes, Presentación de Servicios y Otros Ingresos	0.00	0.00	0.00	1,660,318.15	1,660,318.15
Participaciones, Aportaciones, Convenios, Incentivos Derivados de la Colaboración Fiscal y Fondos Distintos de Aportaciones	0.00	0.00	0.00	0.00	0.00
Transferencias, Asignaciones, Subsidios y Subvenciones, y Pensiones y Jubilaciones	373,016,926.00	0.00	373,016,926.00	142,767,370.53	142,767,370.53
Ingresos Derivados de Financiamientos	0.00	0.00	0.00	0.00	0.00
Total de Ingresos	373,016,926.00	0.00	373,016,926.00	144,427,688.68	144,427,688.68
Concepto	Aprobado	Ampliaciones y Reducciones	Modificado	Devengado	Pagado
	1	2	(3= 1 + 2)	4	5
Egresos					
Servicios Personales	122,954,836.00	0.00	122,954,836.00	43,609,428.63	43,609,428.63
Materiales y Suministros	25,275,430.00	0.00	25,275,430.00	1,499,477.23	1,388,953.15
Servicios Generales	48,697,928.00	0.00	48,697,928.00	10,930,131.25	10,548,125.23
Transferencias, Asignaciones, Subsidios y Otras Ayudas	173,021,302.00	0.00	173,021,302.00	86,513,167.11	86,513,167.11
Bienes Muebles, Inmuebles e Intangibles	3,067,430.00	0.00	3,067,430.00	9,657.00	9,657.00
Inversión Pública	0.00	0.00	0.00	0.00	0.00
Inversiones Financieras y Otras Provisiones	0.00	0.00	0.00	0.00	0.00
Participaciones y Aportaciones	0.00	0.00	0.00	0.00	0.00
Deuda Pública	0.00	0.00	0.00	0.00	0.00
Total de Egresos	373,016,926.00	0.00	373,016,926.00	142,561,861.22	142,069,331.12
Superávit	0.00	0.00	0.00	1,865,827.46	2,358,357.56



 LIC. YANKO DURÁN PRIETO
 CONSEJERA PRESIDENTA


 LIC. MARÍA GUADALUPE DELGADO COTA
 DIRECTORA EJECUTIVA DE ADMINISTRACIÓN

INSTITUTO ESTATAL ELECTORAL
Gasto por Categoría Programática
Del 01 de enero al 30 de junio de 2022

Concepto	Egresos					Subejercicio
	Aprobado	Ampliaciones/ (Reducciones)	Modificado	Devengado	Pagado	
	1	2	3=(1+2)	4	5	
Programas						
Subsidios: Sector Social y Privado o Entidades Federativas y Municipios	0.00	0.00	0.00	0.00	0.00	0.00
Sujetos a Reglas de Operación	0.00	0.00	0.00	0.00	0.00	0.00
Otros Subsidios	0.00	0.00	0.00	0.00	0.00	0.00
Desempeño de las Funciones	373,016,926.00	24,078,602.00	397,095,528.00	142,561,861.22	142,069,331.12	254,533,666.78
Prestación de Servicios Públicos	0.00	0.00	0.00	0.00	0.00	0.00
Provisión de Bienes Públicos	0.00	0.00	0.00	0.00	0.00	0.00
Planeación, seguimiento y evaluación de políticas públicas	0.00	0.00	0.00	0.00	0.00	0.00
Promoción y fomento	0.00	0.00	0.00	0.00	0.00	0.00
Regulación y supervisión	0.00	0.00	0.00	0.00	0.00	0.00
Funciones de las Fuerzas Armadas (Únicamente Gobierno Federal)	0.00	0.00	0.00	0.00	0.00	0.00
Específicos	373,016,926.00	24,078,602.00	397,095,528.00	142,561,861.22	142,069,331.12	254,533,666.78
Proyectos de Inversión	0.00	0.00	0.00	0.00	0.00	0.00
Administrativos y de Apoyo	0.00	0.00	0.00	0.00	0.00	0.00
Apoyo al proceso presupuestario y para mejorar la eficiencia institucional	0.00	0.00	0.00	0.00	0.00	0.00
Apoyo a la función pública y al mejoramiento de la gestión	0.00	0.00	0.00	0.00	0.00	0.00
Operaciones ajenas	0.00	0.00	0.00	0.00	0.00	0.00
Compromisos	0.00	0.00	0.00	0.00	0.00	0.00
Obligaciones de cumplimiento de resolución jurisdiccional	0.00	0.00	0.00	0.00	0.00	0.00
Desastres Naturales	0.00	0.00	0.00	0.00	0.00	0.00
Obligaciones	0.00	0.00	0.00	0.00	0.00	0.00
Pensiones y jubilaciones	0.00	0.00	0.00	0.00	0.00	0.00
Aportaciones a la seguridad social	0.00	0.00	0.00	0.00	0.00	0.00
Aportaciones a fondos de estabilización	0.00	0.00	0.00	0.00	0.00	0.00
Aportaciones a fondos de inversión y reestructura de pensiones	0.00	0.00	0.00	0.00	0.00	0.00
Programas de Gasto Federalizado (Gobierno Federal)	0.00	0.00	0.00	0.00	0.00	0.00
Gasto Federalizado	0.00	0.00	0.00	0.00	0.00	0.00
Participaciones a entidades federativas y municipios	0.00	0.00	0.00	0.00	0.00	0.00
Costo financiero, deuda o apoyos a deudores y ahorradores de la banca	0.00	0.00	0.00	0.00	0.00	0.00
Adeudos de ejercicios fiscales anteriores	0.00	0.00	0.00	0.00	0.00	0.00
Total del Gasto	373,016,926.00	24,078,602.00	397,095,528.00	142,561,861.22	142,069,331.12	254,533,666.78


LIC. YANKO DURÁN PRETO
CONSEJERA PRESIDENTA



LIC. MARÍA GUADALUPE DELGA DOCOTA
DIRECTORA GENERAL DE ADMINISTRACIÓN

INSTITUTO ESTATAL ELECTORAL
Informe Sobre Proyectos de Inversión
Del 01 de Enero al 30 de Junio de 2022

El Instituto Estatal Electoral no presenta ningún proyecto de Inversión al 30 de Junio de 2022



LIC. YANKO DURÁN PRIETO
CONSEJERA PRESIDENTA



LIC. MARÍA GUADALUPE DELGADO COTA
DIRECTORA EJECUTIVA DE ADMINISTRACIÓN

INSTITUTO ESTATAL ELECTORAL
Estado de Situación Financiera Detallado - LDF
Al 30 de junio de 2022 y al 31 de diciembre de 2021 (b)
(PESOS)

Concepto (c)	2022 (d)	31 de diciembre de 2021 (e)	Concepto (c)	2022 (d)	31 de diciembre de 2021 (e)
ACTIVO			PASIVO		
Activo Circulante			Pasivo Circulante		
a. Efectivo y Equivalentes (a=a1+a2+a3+a4+a5+a6+a7)	77,438,473.60	78,387,406.53	a. Cuentas por Pagar a Corto Plazo (a=a1+a2+a3+a4+a5+a6+a7+a8+a9)	6,454,599.82	6,791,557.14
a1) Efectivo	45,000.00	5,018.67	a1) Servicios Personales por Pagar a Corto Plazo	0.00	11,700.40
a2) Bancos/Tesorería	5,773,440.99	8,379,460.33	a2) Proveedores por Pagar a Corto Plazo	502,649.90	170,560.80
a3) Bancos/Dependencias y Otros	0.00	0.00	a3) Contratistas por Obras Públicas por Pagar a Corto Plazo	0.00	0.00
a4) Inversiones Temporales (Hasta 3 meses)	71,620,032.61	70,002,927.53	a4) Participaciones y Aportaciones por Pagar a Corto Plazo	0.00	0.00
a5) Fondos con Afectación Específica	0.00	0.00	a5) Transferencias Otorgadas por Pagar a Corto Plazo	0.00	0.00
a6) Depósitos de Fondos de Terceros en Garantía y/o Administración	0.00	0.00	a6) Intereses, Comisiones y Otros Gastos de la Deuda Pública por Pagar a Corto Plazo	0.00	0.00
a7) Otros Efectivos y Equivalentes	0.00	0.00	a7) Retenciones y Contribuciones por Pagar a Corto Plazo	2,008,404.76	4,509,118.61
b. Derechos a Recibir Efectivo o Equivalentes (b=b1+b2+b3+b4+b5+b6+b7)	280,872.74	76,398.09	a8) Devoluciones de la Ley de Ingresos por Pagar a Corto Plazo	0.00	0.00
b1) Inversiones Financieras de Corto Plazo	0.00	0.00	a9) Otras Cuentas por Pagar a Corto Plazo	3,943,545.16	2,100,177.33
b2) Cuentas por Cobrar a Corto Plazo	4,756.24	6,758.88	b. Documentos por Pagar a Corto Plazo (b=b1+b2+b3)	0.00	0.00
b3) Deudores Diversos por Cobrar a Corto Plazo	276,116.50	69,639.21	b1) Documentos Comerciales por Pagar a Corto Plazo	0.00	0.00
b4) Ingresos por Recuperar a Corto Plazo	0.00	0.00	b2) Documentos con Contratistas por Obras Públicas por Pagar a Corto Plazo	0.00	0.00
b5) Deudores por Anticipos de la Tesorería a Corto Plazo	0.00	0.00	b3) Otros Documentos por Pagar a Corto Plazo	0.00	0.00
b6) Préstamos Otorgados a Corto Plazo	0.00	0.00	c. Porción a Corto Plazo de la Deuda Pública a Largo Plazo (c=c1+c2)	0.00	0.00
b7) Otros Derechos a Recibir Efectivo o Equivalentes a Corto Plazo	0.00	0.00	c1) Porción a Corto Plazo de la Deuda Pública	0.00	0.00
c. Derechos a Recibir Bienes o Servicios (c=c1+c2+c3+c4+c5)	0.00	0.00	c2) Porción a Corto Plazo de Arrendamiento Financiero	0.00	0.00
c1) Anticipo a Proveedores por Adquisición de Bienes y Prestación de Servicios a Corto Plazo	0.00	0.00	d. Títulos y Valores a Corto Plazo	0.00	0.00
c2) Anticipo a Proveedores por Adquisición de Bienes Inmuebles y Muebles a Corto Plazo	0.00	0.00	e. Pasivos Diferidos a Corto Plazo (e=e1+e2+e3)	0.00	0.00
c3) Anticipo a Proveedores por Adquisición de Bienes Intangibles a Corto Plazo	0.00	0.00	e1) Ingresos Cobrados por Adelantado a Corto Plazo	0.00	0.00
c4) Anticipo a Contratistas por Obras Públicas a Corto Plazo	0.00	0.00	e2) Intereses Cobrados por Adelantado a Corto Plazo	0.00	0.00

CP


[Handwritten signature]

c5) Otros Derechos a Recibir Bienes o Servicios a Corto Plazo	0.00	0.00	e3) Otros Pasivos Diferidos a Corto Plazo	0.00	0.00
d. Inventarios (d=d1+d2+d3+d4+d5)	0.00	0.00	f. Fondos y Bienes de Terceros en Garantía y/o Administración a Corto Plazo (f=f1+f2+f3+f4+f5+f6)	0.00	0.00
d1) Inventario de Mercancías para Venta	0.00	0.00	f1) Fondos en Garantía a Corto Plazo	0.00	0.00
d2) Inventario de Mercancías Terminadas	0.00	0.00	f2) Fondos en Administración a Corto Plazo	0.00	0.00
d3) Inventario de Mercancías en Proceso de Elaboración	0.00	0.00	f3) Fondos Contingentes a Corto Plazo	0.00	0.00
d4) Inventario de Materias Primas, Materiales y Suministros para Producción	0.00	0.00	f4) Fondos de Fideicomisos, Mandatos y Contratos Análogos a Corto Plazo	0.00	0.00
d5) Bienes en Tránsito	0.00	0.00	f5) Otros Fondos de Terceros en Garantía y/o Administración a Corto Plazo	0.00	0.00
e. Almacenes	0.00	0.00	f6) Valores y Bienes en Garantía a Corto Plazo	0.00	0.00
f. Estimación por Pérdida o Deterioro de Activos Circulantes (f=f1+f2)	0.00	0.00	g. Provisiones a Corto Plazo (g=g1+g2+g3)	0.00	0.00
f1) Estimaciones para Cuentas Incobrables por Derechos a Recibir Efectivo o Equivalentes	0.00	0.00	g1) Provisión para Demandas y Juicios a Corto Plazo	0.00	0.00
f2) Estimación por Deterioro de Inventarios	0.00	0.00	g2) Provisión para Contingencias a Corto Plazo	0.00	0.00
g. Otros Activos Circulantes (g=g1+g2+g3+g4)	0.00	0.00	g3) Otras Provisiones a Corto Plazo	0.00	0.00
g1) Valores en Garantía	0.00	0.00	h. Otros Pasivos a Corto Plazo (h=h1+h2+h3)	0.00	0.00
g2) Bienes en Garantía (excluye depósitos de fondos)	0.00	0.00	h1) Ingresos por Clasificar	0.00	0.00
g3) Bienes Derivados de Embargos, Decomisos, Aseguramientos y Dación en Pago	0.00	0.00	h2) Recaudación por Participar	0.00	0.00
g4) Adquisición con Fondos de Terceros	0.00	0.00	h3) Otros Pasivos Circulantes	0.00	0.00
IA. Total de Activos Circulantes (IA = a + b + c + d + e + f + g)	77,719,346.34	78,463,804.62	IIA. Total de Pasivos Circulantes (IIA = a + b + c + d + e + f + g + h)	6,454,599.82	6,791,557.14
Activo No Circulante			Pasivo No Circulante		
a. Inversiones Financieras a Largo Plazo	0.00	0.00	a. Cuentas por Pagar a Largo Plazo	0.00	0.00
b. Derechos a Recibir Efectivo o Equivalentes a Largo Plazo	227,929.85	227,929.85	b. Documentos por Pagar a Largo Plazo	0.00	0.00
c. Bienes Inmuebles, Infraestructura y Construcciones en Proceso	25,568,197.48	25,568,197.48	c. Deuda Pública a Largo Plazo	0.00	0.00
d. Bienes Muebles	69,229,354.27	69,219,697.27	d. Pasivos Diferidos a Largo Plazo	0.00	0.00
e. Activos Intangibles	0.00	0.00	e. Fondos y Bienes de Terceros en Garantía y/o Administración a Largo Plazo	0.00	0.00
f. Depreciación, Deterioro y Amortización Acumulada de Bienes	-48,729,457.51	-45,807,108.36	f. Provisiones a Largo Plazo	0.00	0.00
g. Activos Diferidos	0.00	0.00	II B. Total de Pasivos No Circulantes (II B = a + b + c + d + e + f)	0.00	0.00
h. Estimación por Pérdida o Deterioro de Activos no Circulantes	0.00	0.00	II. Total del Pasivo (II = IIA + II B)	6,454,599.82	6,791,557.14
i. Otros Activos no Circulantes	0.00	0.00			
IB. Total de Activos No Circulantes (IB = a + b + c + d + e + f + g + h + i)	46,296,024.09	49,208,716.24			

900

I. Total del Activo (I = IA + IB)	1 24,015,370.43	1 27,672,520.86	HACIENDA PÚBLICA/PATRIMONIO		
			IIIA. Hacienda Pública/Patrimonio Contribuido (IIIA = a + b + c)	0.00	0.00
			a. Aportaciones	0.00	0.00
			b. Donaciones de Capital	0.00	0.00
			c. Actualización de la Hacienda Pública/Patrimonio	0.00	0.00
			IIIB. Hacienda Pública/Patrimonio Generado (IIIB = a + b + c + d + e)	117,560,770.61	120,880,963.72
			a. Resultados del Ejercicio (Ahorro/ Desahorro)	-1,046,662.95	0.00
			b. Resultados de Ejercicios Anteriores	118,607,635.30	120,880,963.72
			c. Revalúos	0.00	0.00
			d. Reservas	0.00	0.00
			e. Rectificaciones de Resultados de Ejercicios Anteriores	-201.74	0.00
			IIIC. Exceso o Insuficiencia en la Actualización de la Hacienda Pública/Patrimonio (IIIC=a+b)	0.00	0.00
			a. Resultado por Posición Monetaria	0.00	0.00
			b. Resultado por Tenencia de Activos no Monetarios	0.00	0.00
			III. Total Hacienda Pública/Patrimonio (III = IIIA + IIIB + IIIC)	117,560,770.61	120,880,963.72
			IV. Total del Pasivo y Hacienda Pública/Patrimonio (IV = II + III)	124,015,370.43	127,672,520.86



 LIC. YANKO DURÁN PRIETO
 CONSEJERA PRESIDENTA


 LIC. MARÍA GUADALUPE DELGADO COTA
 DIRECTORA EJECUTIVA DE ADMINISTRACIÓN

INSTITUTO ESTATAL ELECTORAL (a)
Informe Analtico de la Deuda Pública y Otros Pasivos - LDF
Del 1 de Enero al 30 de Junio de 2022 (b)
(PESOS)

Denominación de la Deuda Pública y Otros Pasivos(c)	Saldo al 31 de diciembre de 2021 (d)	Disposiciones del Periodo (e)	Amortizaciones del Periodo (f)	Revaluaciones, Reclasificaciones y Otros Ajustes (g)	Saldo Final del Periodo (h) h=d+e-f+g	Pago de Intereses del Periodo (i)	Pago de Comisiones y demás costos asociados durante el Periodo (j)
1. Deuda Pública (1=A+B)	0.00	0.00	0.00	0.00	0.00	0.00	0.00
A. Corto Plazo (A=a1+a2+a3)	0.00	0.00	0.00	0.00	0.00	0.00	0.00
a1) Instituciones de Crédito	0.00	0.00	0.00	0.00	0.00	0.00	0.00
a2) Títulos y Valores	0.00	0.00	0.00	0.00	0.00	0.00	0.00
a3) Arrendamientos Financieros	0.00	0.00	0.00	0.00	0.00	0.00	0.00
B. Largo Plazo (B=b1+b2+b3)	0.00	0.00	0.00	0.00	0.00	0.00	0.00
b1) Instituciones de Crédito	0.00	0.00	0.00	0.00	0.00	0.00	0.00
b2) Títulos y Valores	0.00	0.00	0.00	0.00	0.00	0.00	0.00
b3) Arrendamientos Financieros	0.00	0.00	0.00	0.00	0.00	0.00	0.00
2. Otros Pasivos	6,793,683.14	0.00	0.00		6,454,599.82	0.00	0.00
3. Total de la Deuda Pública y Otros Pasivos (3=1+2)	6,793,683.14	0.00	0.00	0.00	6,454,599.82	0.00	0.00
4. Deuda Contingente 1 (Informativo)	0.00	0.00	0.00	0.00	0.00	0.00	0.00
A. Deuda Contingente 1	0.00	0.00	0.00	0.00	0.00	0.00	0.00
B. Deuda Contingente 2	0.00	0.00	0.00	0.00	0.00	0.00	0.00
C. Deuda Contingente XX	0.00	0.00	0.00	0.00	0.00	0.00	0.00
5. Valor de Instrumentos Bono Cupón Cero 2 (Informativo)	0.00	0.00	0.00	0.00	0.00	0.00	0.00
A. Instrumento Bono Cupón Cero 1	0.00	0.00	0.00	0.00	0.00	0.00	0.00
B. Instrumento Bono Cupón Cero 2	0.00	0.00	0.00	0.00	0.00	0.00	0.00
C. Instrumento Bono Cupón Cero XX	0.00	0.00	0.00	0.00	0.00	0.00	0.00

Obligaciones a Corto Plazo (k)	Monto Contratado (l)	Plazo Pactado (m)	Tasa de Interés (n)	Comisiones y Costos Relacionados (o)	Tasa Efectiva (p)
6. Obligaciones a Corto Plazo (Informativo)	0.00			0.00	
A. Crédito 1	0.00		0.00%	0.00	0.00%
B. Crédito 2	0.00		0.00%	0.00	0.00%
C. Crédito XX	0.00		0.00%	0.00	0.00%


LIC. YANKO DURÁN PRIETO
CONSEJERA PRESIDENTA


LIC. MARÍA GUADA LUPE DELGADO COTA
DIRECTORA EJECUTIVA DE ADMINISTRACIÓN

INSTITUTO ESTATAL ELECTORAL (a)

Informe Analítico de Obligaciones Diferentes de Financiamientos - LDF

Del 1 de Enero al 30 de Junio de 2022 (b)

(PESOS)

Denominación de las Obligaciones Diferentes de Financiamiento	Fecha del Contrato	Fecha de inicio de operación del proyecto	Fecha de vencimiento	Monto de la inversión pactado	Plazo pactado	Monto promedio mensual del pago de la contraprestación	Monto promedio mensual del pago de la contraprestación correspondiente al pago de inversión	Monto pagado de la inversión a 30 de junio de 2022	Monto pagado de la inversión actualizado al 30 de junio de 2022	Saldo pendiente por pagar de la inversión al 30 de junio de 2022
(c)	(d)	(e)	(f)	(g)	(h)	(i)	(j)	(k)	(l)	(m = g - l)
A Asociaciones Público Privadas (APP's) (A=a+b+c+d)		0	0	0	0	0	0	0	0	0
a) APP 1										0
b) APP 2										0
c) APP 3										0
d) APP XX										0
B. Otros Instrumentos (B=a+b+c+d)		0	0	0	0	0	0	0	0	0
a) Otro Instrumento 1										0
b) Otro Instrumento 2										0
c) Otro Instrumento 3										0
d) Otro Instrumento XX										0
C. Total de Obligaciones Diferentes de Financiamiento (C=A+B)		0	0	0	0	0	0	0	0	0

LIC. YANKO DURÁN PRIETO
CONSEJERA PRESIDENTA

LIC. MARÍA GUADALUPE DELGADO COTA
DIRECTORA EJECUTIVA DE ADMINISTRACIÓN

INSTITUTO ESTATAL ELECTORAL (a)
Balance Presupuestario - LDF
 Del 1 de Enero al 30 de Junio de 2022 (b)
 (PESOS)

Concepto (c)	Estimado/ Aprobado (d)	Devengado	Recaudado/ Pagado
A. Ingresos Totales (A = A1+A2+A3)	373,016,926	144,427,689	144,427,689
A1. Ingresos de Libre Disposición	373,016,926	144,427,689	144,427,689
A2. Transferencias Federales Etiquetadas			
A3. Financiamiento Neto	0	0	0
B. Egresos Presupuestarios¹ (B = B1+B2)	373,016,926	142,561,861	142,069,331
B1. Gasto No Etiquetado (sin incluir Amortización de la Deuda Pública)	373,016,926	142,561,861	142,069,331
B2. Gasto Etiquetado (sin incluir Amortización de la Deuda Pública)			
C. Remanentes del Ejercicio Anterior (C = C1 + C2)	0	3,335,733	3,298,776
C1. Remanentes de Ingresos de Libre Disposición aplicados en el periodo	0	3,335,733	3,298,776
C2. Remanentes de Transferencias Federales Etiquetadas aplicados en el periodo			
I. Balance Presupuestario (I = A - B + C)	0	5,201,561	5,657,134
II. Balance Presupuestario sin Financiamiento Neto (II = I - A3)	0	5,201,561	5,657,134
III. Balance Presupuestario sin Financiamiento Neto y sin Remanentes del Ejercicio Anterior (III = II - C)	0	1,865,827	2,358,358

Concepto	Aprobado	Devengado	Pagado
E. Intereses, Comisiones y Gastos de la Deuda (E = E1+E2)	0	0	0
E1. Intereses, Comisiones y Gastos de la Deuda con Gasto No Etiquetado			
E2. Intereses, Comisiones y Gastos de la Deuda con Gasto Etiquetado			
IV. Balance Primario (IV = III - E)	0	1,865,827	2,358,358

Concepto	Estimado/ Aprobado	Devengado	Recaudado/ Pagado
F. Financiamiento (F = F1 + F2)	0	0	0
F1. Financiamiento con Fuente de Pago de Ingresos de Libre Disposición			
F2. Financiamiento con Fuente de Pago de Transferencias Federales Etiquetadas			
G. Amortización de la Deuda (G = G1 + G2)	0	0	0
G1. Amortización de la Deuda Pública con Gasto No Etiquetado			
G2. Amortización de la Deuda Pública con Gasto Etiquetado			
A3. Financiamiento Neto (A3 = F - G)	0	0	0

Concepto	Estimado/ Aprobado	Devengado	Recaudado/ Pagado
A1. Ingresos de Libre Disposición	373,016,926	144,427,689	144,427,689
A3.1 Financiamiento Neto con Fuente de Pago de Ingresos de Libre Disposición (A3.1 = F1 - G1)	0	0	0
F1. Financiamiento con Fuente de Pago de Ingresos de Libre Disposición	0	0	0
G1. Amortización de la Deuda Pública con Gasto No Etiquetado	0	0	0
B1. Gasto No Etiquetado (sin incluir Amortización de la Deuda Pública)	373,016,926	142,561,861	142,069,331
C1. Remanentes de Ingresos de Libre Disposición aplicados en el periodo		3,335,733	3,298,776
V. Balance Presupuestario de Recursos Disponibles (V = A1 + A3.1 - B1 + C1)	0	5,201,561	5,657,134
VI. Balance Presupuestario de Recursos Disponibles sin Financiamiento Neto (VI = V - A3.1)	0	5,201,561	5,657,134

JS

ALC

Concepto	Estimado/ Aprobado	Devengado	Recaudado/ Pagado
A2. Transferencias Federales Etiquetadas	0	0	0
A3.2 Financiamiento Neto con Fuente de Pago de Transferencias Federales Etiquetadas (A3.2 = F2 - G2)	0	0	0
F2. Financiamiento con Fuente de Pago de Transferencias Federales Etiquetadas	0	0	0
G2. Amortización de la Deuda Pública con Gasto Etiquetado	0	0	0
B2. Gasto Etiquetado (sin incluir Amortización de la Deuda Pública)	0	0	0
C2. Remanentes de Transferencias Federales Etiquetadas aplicados en el periodo		0	0
VII. Balance Presupuestario de Recursos Etiquetados (VII = A2 + A3.2 - B2 + C2)	0	0	0
VIII. Balance Presupuestario de Recursos Etiquetados sin Financiamiento Neto (VIII = VII - A3.2)	0	0	0


 LIC. YANKO DURÁN PRIETO
 CONSEJERA PRESIDENTA


 LIC. MARÍA GUADALUPE DELGADO COTA
 DIRECTORA EJECUTIVA DE ADMINISTRACIÓN

INSTITUTO ESTATAL ELECTORAL (a)
Estado Analítico de Ingresos Detallado - LDF
Del 1 de Enero al 30 de Junio de 2022 (b)
(PESOS)

Concepto (c)	Ingreso					Diferencia (e)
	Estimado (d)	Ampliaciones/ (Reducciones)	Modificado	Devengado	Recaudado	
Ingresos de Libre Disposición						
A. Impuestos			0			0
B. Cuotas y Aportaciones de Seguridad Social			0			0
C. Contribuciones de Mejoras			0			0
D. Derechos			0			0
E. Productos			0			0
F. Aprovechamientos			0			0
G. Ingresos por Ventas de Bienes y Prestación Servicios	0	0	0	1,660,318	1,660,318	1,660,318
H. Participaciones	0	0	0	0	0	0
(H=h1+h2+h3+h4+h5+h6+h7+h8+h9+h10+h11)						
h1) Fondo General de Participaciones			0			0
h2) Fondo de Fomento Municipal			0			0
h3) Fondo de Fiscalización y Recaudación			0			0
h4) Fondo de Compensación			0			0
h5) Fondo de Extracción de Hidrocarburos			0			0
h6) Impuesto Especial Sobre Producción y Servicios			0			0
h7) 0.136% de la Recaudación Federal Participable			0			0
h8) 3.17% Sobre Extracción de Petróleo			0			0
h9) Gasolinas y Diésel			0			0
h10) Fondo del Impuesto Sobre la Renta			0			0
h11) Fondo de Estabilización de los Ingresos de las Entidades Federativas			0			0
I. Incentivos Derivados de la Colaboración Fiscal (I=i1+i2+i3+i4+i5)	0	0	0	0	0	0
1) Tenencia o Uso de Vehículos			0			0
2) Fondo de Compensación ISAN			0			0
3) Impuesto Sobre Automóviles Nuevos			0			0
4) Fondo de Compensación de Repecos-Intermedios			0			0
5) Otros Incentivos Económicos			0			0
J. Transferencias y Asignaciones	373,016,926	0	373,016,926	142,767,371	142,767,371	-230,249,555
K. Convenios	0	0	0	0	0	0
k1) Otros Convenios y Subsidios			0			0
L. Otros Ingresos de Libre Disposición (L=l1+l2)	0	0	0	0	0	0
1) Participaciones en Ingresos Locales			0			0
2) Otros Ingresos de Libre Disposición			0	0	0	0
I Total de Ingresos de Libre Disposición (I=A+B+C+D+E+F+G+H+I+J+K+L)	373,016,926	0	373,016,926	144,427,689	144,427,689	-228,589,237
Ingresos Excedentes de Ingresos de Libre Disposición						
Transferencias Federales Etiquetadas						
A. Aportaciones (A=a1+a2+a3+a4+a5+a6+a7+a8)	0	0	0	0	0	0
a1) Fondo de Aportaciones para la Nómina Educativa y Gasto Operativo			0			0
a2) Fondo de Aportaciones para los Servicios de Salud			0			0
a3) Fondo de Aportaciones para la Infraestructura Social			0			0
a4) Fondo de Aportaciones para el Fortalecimiento de los Municipios y de las Demarcaciones Territoriales del Distrito Federal			0			0
a5) Fondo de Aportaciones Múltiples			0			0
a6) Fondo de Aportaciones para la Educación Tecnológica y de Adultos			0			0
a7) Fondo de Aportaciones para la Seguridad Pública de los Estados y del Distrito Federal			0			0
a8) Fondo de Aportaciones para el Fortalecimiento de las Entidades Federativas			0			0
B. Convenios (B=b1+b2+b3+b4)	0	0	0	0	0	0
b1) Convenios de Protección Social en Salud			0			0
b2) Convenios de Descentralización			0			0
b3) Convenios de Reasignación			0			0
b4) Otros Convenios y Subsidios			0			0
C. Fondos Distintos de Aportaciones (C=c1+c2)	0	0	0	0	0	0
c1) Fondo para Entidades Federativas y Municipios Productores de Hidrocarburos			0			0
c2) Fondo Minero			0			0
D. Transferencias, Asignaciones, Subsidios y Subvenciones, y Pensiones y Jubilaciones			0			0

[Handwritten signature]
[Handwritten initials]

INSTITUTO ESTATAL ELECTORAL (a)
 Estado Analítico de Ingresos Detallado - LDF
 Del 1 de Enero al 30 de Junio de 2022 (b)
 (PESOS)

Concepto (c)	Ingreso				Diferencia (e)
	Estimado (d)	Ampliaciones/ (Reducciones)	Modificado	Devengado	
E. Otras Transferencias Federales Etiquetadas			0		0
II. Total de Transferencias Federales Etiquetadas (II = A + B + C + D + E)	0	0	0	0	0
III. Ingresos Derivados de Financiamientos (III = A)	0	0	0	0	0
A. Ingresos Derivados de Financiamientos			0		0
IV. Total de Ingresos (IV = I + II + III)	373,016,926	0	373,016,926	144,427,689	144,427,689
Datos Informativos					
1. Ingresos Derivados de Financiamientos con Fuente de Pago de Ingresos de Libre Disposición			0		0
2. Ingresos Derivados de Financiamientos con Fuente de Pago de Transferencias Federales Etiquetadas			0		0
3. Ingresos Derivados de Financiamientos (3 = 1 + 2)	0	0	0	0	0


 LIC. YANKO DURÁN PRIETO
 CONSEJERA PRESIDENTA


 LIC. MARÍA GUADALUPE DELGADO COTA
 DIRECTORA EJECUTIVA DE ADMINISTRACIÓN

INSTITUTO ESTATAL ELECTORAL
Estado Analítico del Ejercicio del Presupuesto de Egresos Detallado - LDF
Clasificación por Objeto del Gasto (Capítulo y Concepto)
Del 01 de enero al 30 de junio de 2022 (b)
(PESOS)

Concepto (c)	Egresos					Subejercicio (e)
	Aprobado (d)	Ampliaciones/ (Reducciones)	Modificado	Devengado	Pagado	
I. Gasto No Etiquetado (I=A+B+C+D+E+F+G+H+I)	373,016,926.00	24,078,602.00	397,095,528.00	142,561,861.22	142,069,331.12	254,533,666.78
A. Servicios Personales (A=a1+a2+a3+a4+a5+a6+a7)	122,954,836.00	37,081,541.89	160,036,377.89	43,609,428.63	43,609,428.63	116,426,949.26
a1) Remuneraciones al Personal de Carácter Permanente	12,801,482	21,057,494	33,858,976.01	17,874,054	17,874,054	15,984,921.79
a2) Remuneraciones al Personal de Carácter Transitorio	33,612,890	-17,495,848	16,117,042.33	1,203,200	1,203,200	14,913,841.98
a3) Remuneraciones Adicionales y Especiales	60,725,938	-3,977,641	56,748,296.96	19,512,859	19,512,859	37,235,438.19
a4) Seguridad Social	14,773,483	22,661,879	37,435,361.55	1,165,298	1,165,298	36,270,063.30
a5) Otras Prestaciones Sociales y Económicas	971,463	14,786,350	15,757,813.09	3,803,154	3,803,154	11,954,659.03
a6) Previsiones	0	0	0.00	0	0	0.00
a7) Pago de Estímulos a Servidores Públicos	69,580	49,308	118,887.95	50,863	50,863	68,024.97
B. Materiales y Suministros (B=b1+b2+b3+b4+b5+b6+b7+b8+b9)	25,275,430.00	-7,098,244.48	18,177,185.52	1,499,477.23	1,388,953.15	16,677,708.29
b1) Materiales de Administración, Emisión de Documentos y Artículos Oficiales	13,883,209	-3,279,268	10,603,940.65	733,855	629,235	9,870,085.48
b2) Alimentos y Utensilios	5,962,236	-2,525,645	3,436,590.90	120,195	120,195	3,316,395.75
b3) Materias Primas y Materiales de Producción y Comercialización	0	0	0.00	0	0	0.00
b4) Materiales y Artículos de Construcción y de Reparación	57,220	-661	56,559.26	11,315	11,315	45,244.28
b5) Productos Químicos, Farmacéuticos y de Laboratorio	2,525,048	-362,340	2,162,708.00	290,234	286,872	1,872,474.24
b6) Combustibles, Lubricantes y Aditivos	2,118,943	-772,716	1,346,226.95	303,914	303,914	1,042,313.29
b7) Vestuario, Blancos, Prendas de Protección y Artículos Deportivos	158,451	-48,936	109,514.54	5,350	5,350	104,164.33
b8) Materiales y Suministros Para Seguridad	0	0	0.00	0	0	0.00
b9) Herramientas, Refacciones y Accesorios Menores	570,323	-108,678	461,645.22	34,614	32,072	427,030.92
C. Servicios Generales (C=c1+c2+c3+c4+c5+c6+c7+c8+c9)	48,697,928.00	-4,184,730.52	44,513,197.48	10,930,131.25	10,548,125.23	33,583,066.23
c1) Servicios Básicos	4,203,286	-835,566	3,367,719.88	790,673	741,339	2,577,047.22
c2) Servicios de Arrendamiento	3,900,379	-649,768	3,250,610.53	1,107,927	842,502	2,142,683.59
c3) Servicios Profesionales, Científicos, Técnicos y Otros Servicios	8,085,815	-2,041,623	6,044,192.10	1,205,717	1,191,907	4,838,474.80
c4) Servicios Financieros, Bancarios y Comerciales	659,000	-510,919	148,081.00	49,695	49,695	98,386.45
c5) Servicios de Instalación, Reparación, Mantenimiento y Conservación	6,729,280	3,489,666	10,218,945.72	689,525	683,844	9,529,420.43
c6) Servicios de Comunicación Social y Publicidad	3,858,424	-1,932,167	1,926,257.40	339,856	339,856	1,586,401.32
c7) Servicios de Traslado y Viáticos	11,660,229	-280,979	11,379,250.07	563,145	515,738	10,816,104.86
c8) Servicios Oficiales	2,945,497	-1,365,941	1,579,555.78	235,748	235,400	1,343,807.49
c9) Otros Servicios Generales	6,656,018	-57,433	6,598,585.00	5,947,845	5,947,845	650,740.07
D. Transferencias, Asignaciones, Subsidios y Otras Ayudas(D=d1+d2+d3+d4+d5+d6+d7+d8+d9)	173,021,302.00	2,509.11	173,023,811.11	86,513,167.11	86,513,167.11	86,510,644.00
d1) Transferencias Internas y Asignaciones al Sector Público	173,021,302	2,509	173,023,811.11	86,513,167	86,513,167	86,510,644.00
d2) Transferencias al Resto del Sector Público	0.00	0.00	0.00	0.00	0.00	0.00
d3) Subsidios y Subvenciones	0.00	0.00	0.00	0.00	0.00	0.00
d4) Ayudas Sociales	0.00	0.00	0.00	0.00	0.00	0.00
d5) Pensiones y Jubilaciones	0.00	0.00	0.00	0.00	0.00	0.00
d6) Transferencias a Fideicomisos, Mandatos y Otros Análogos	0.00	0.00	0.00	0.00	0.00	0.00
d7) Transferencias a la Seguridad Social	0.00	0.00	0.00	0.00	0.00	0.00
d8) Donativos	0.00	0.00	0.00	0.00	0.00	0.00
d9) Transferencias al Exterior	0.00	0.00	0.00	0.00	0.00	0.00
E. Bienes Muebles, Inmuebles e Intangibles (E=e1+e2+e3+e4+e5+e6+e7+e8+e9)	3,067,430.00	-1,722,474.00	1,344,956.00	9,657.00	9,657.00	1,335,299.00
e1) Mobiliario y Equipo de Administración	2,710,019	-1,658,474	1,051,545.00	9,657	9,657	1,041,888.00
e2) Mobiliario y Equipo Educativo y Recreativo	237,411	-40,000	197,411.00	0.00	0.00	197,411.00
e3) Equipo e Instrumental Médico y de Laboratorio	0	0	0.00	0.00	0.00	0.00
e4) Vehículos y Equipo de Transporte	0	0	0.00	0.00	0.00	0.00
e5) Equipo de Defensa y Seguridad	0	0	0.00	0.00	0.00	0.00
e6) Maquinaria, Otros Equipos y Herramientas	120,000	-24,000	96,000.00	0.00	0.00	96,000.00
e7) Activos Biológicos	0.00	0.00	0.00	0.00	0.00	0.00

[Handwritten signature]
[Handwritten initials]

e8) Bienes Inmuebles	0.00	0.00	0.00	0.00	0.00	0.00
e9) Activos Intangibles	0.00	0.00	0.00	0.00	0.00	0.00
F. Inversión Pública (F=f1+f2+f3)	0.00	0.00	0.00	0.00	0.00	0.00
f1) Obra Pública en Bienes de Dominio Público	0.00	0.00	0.00	0.00	0.00	0.00
f2) Obra Pública en Bienes Propios	0.00	0.00	0.00	0.00	0.00	0.00
f3) Proyectos Productivos y Acciones de Fomento	0.00	0.00	0.00	0.00	0.00	0.00
G. Inversiones Financieras y Otras Provisiones (G=g1+g2+g3+g4+g5+g6+g7)	0.00	0.00	0.00	0.00	0.00	0.00
g1) Inversiones Para el Fomento de Actividades Productivas	0.00	0.00	0.00	0.00	0.00	0.00
g2) Acciones y Participaciones de Capital	0.00	0.00	0.00	0.00	0.00	0.00
g3) Compra de Títulos y Valores	0.00	0.00	0.00	0.00	0.00	0.00
g4) Concesión de Préstamos	0.00	0.00	0.00	0.00	0.00	0.00
g5) Inversiones en Fideicomisos, Mandatos y Otros Análogos	0.00	0.00	0.00	0.00	0.00	0.00
Fideicomiso de Desastres Naturales (Informativo)	0.00	0.00	0.00	0.00	0.00	0.00
g6) Otras Inversiones Financieras	0.00	0.00	0.00	0.00	0.00	0.00
g7) Provisiones para Contingencias y Otras Erogaciones Especiales	0.00	0.00	0.00	0.00	0.00	0.00
H. Participaciones y Aportaciones (H=h1+h2+h3)	0.00	0.00	0.00	0.00	0.00	0.00
h1) Participaciones	0.00	0.00	0.00	0.00	0.00	0.00
h2) Aportaciones	0.00	0.00	0.00	0.00	0.00	0.00
h3) Convenios	0.00	0.00	0.00	0.00	0.00	0.00
I. Deuda Pública (I=i1+i2+i3+i4+i5+i6+i7)	0.00	0.00	0.00	0.00	0.00	0.00
i1) Amortización de la Deuda Pública	0.00	0.00	0.00	0.00	0.00	0.00
i2) Intereses de la Deuda Pública	0.00	0.00	0.00	0.00	0.00	0.00
i3) Comisiones de la Deuda Pública	0.00	0.00	0.00	0.00	0.00	0.00
i4) Gastos de la Deuda Pública	0.00	0.00	0.00	0.00	0.00	0.00
i5) Costo por Coberturas	0.00	0.00	0.00	0.00	0.00	0.00
i6) Apoyos Financieros	0.00	0.00	0.00	0.00	0.00	0.00
i7) Adeudos de Ejercicios Fiscales Anteriores (ADEFAS)	0.00	0.00	0.00	0.00	0.00	0.00
II. Gasto Etiquetado (II=A+B+C+D+E+F+G+H+I)	0.00	0.00	0.00	0.00	0.00	0.00
A. Servicios Personales (A=a1+a2+a3+a4+a5+a6+a7)	0.00	0.00	0.00	0.00	0.00	0.00
a1) Remuneraciones al Personal de Carácter Permanente	0.00	0.00	0.00	0.00	0.00	0.00
a2) Remuneraciones al Personal de Carácter Transitorio	0.00	0.00	0.00	0.00	0.00	0.00
a3) Remuneraciones Adicionales y Especiales	0.00	0.00	0.00	0.00	0.00	0.00
a4) Seguridad Social	0.00	0.00	0.00	0.00	0.00	0.00
a5) Otras Prestaciones Sociales y Económicas	0.00	0.00	0.00	0.00	0.00	0.00
a6) Previsiones	0.00	0.00	0.00	0.00	0.00	0.00
a7) Pago de Estímulos a Servidores Públicos	0.00	0.00	0.00	0.00	0.00	0.00
B. Materiales y Suministros (B=b1+b2+b3+b4+b5+b6+b7+b8+b9)	0.00	0.00	0.00	0.00	0.00	0.00
b1) Materiales de Administración, Emisión de Documentos y Artículos Oficiales	0.00	0.00	0.00	0.00	0.00	0.00
b2) Alimentos y Utensilios	0.00	0.00	0.00	0.00	0.00	0.00
b3) Materias Primas y Materiales de Producción y Comercialización	0.00	0.00	0.00	0.00	0.00	0.00
b4) Materiales y Artículos de Construcción y de Reparación	0.00	0.00	0.00	0.00	0.00	0.00
b5) Productos Químicos, Farmacéuticos y de Laboratorio	0.00	0.00	0.00	0.00	0.00	0.00
b6) Combustibles, Lubricantes y Aditivos	0.00	0.00	0.00	0.00	0.00	0.00
b7) Vestuario, Blancos, Prendas de Protección y Artículos Deportivos	0.00	0.00	0.00	0.00	0.00	0.00
b8) Materiales y Suministros Para Seguridad	0.00	0.00	0.00	0.00	0.00	0.00
b9) Herramientas, Refacciones y Accesorios Menores	0.00	0.00	0.00	0.00	0.00	0.00
C. Servicios Generales (C=c1+c2+c3+c4+c5+c6+c7+c8+c9)	0.00	0.00	0.00	0.00	0.00	0.00
c1) Servicios Básicos	0.00	0.00	0.00	0.00	0.00	0.00
c2) Servicios de Arrendamiento	0.00	0.00	0.00	0.00	0.00	0.00
c3) Servicios Profesionales, Científicos, Técnicos y Otros Servicios	0.00	0.00	0.00	0.00	0.00	0.00
c4) Servicios Financieros, Bancarios y Comerciales	0.00	0.00	0.00	0.00	0.00	0.00
c5) Servicios de Instalación, Reparación, Mantenimiento y Conservación	0.00	0.00	0.00	0.00	0.00	0.00
c6) Servicios de Comunicación Social y Publicidad	0.00	0.00	0.00	0.00	0.00	0.00
c7) Servicios de Traslado y Viáticos	0.00	0.00	0.00	0.00	0.00	0.00
c8) Servicios Oficiales	0.00	0.00	0.00	0.00	0.00	0.00
c9) Otros Servicios Generales	0.00	0.00	0.00	0.00	0.00	0.00
D. Transferencias, Asignaciones, Subsidios y Otras Ayudas (D=d1+d2+d3+d4+d5+d6+d7+d8+d9)	0.00	0.00	0.00	0.00	0.00	0.00

[Handwritten signature]
[Handwritten initials]


d1) Transferencias Internas y Asignaciones al Sector Público	0.00	0.00	0.00	0.00	0.00	0.00
d2) Transferencias al Resto del Sector Público	0.00	0.00	0.00	0.00	0.00	0.00
d3) Subsidios y Subvenciones	0.00	0.00	0.00	0.00	0.00	0.00
d4) Ayudas Sociales	0.00	0.00	0.00	0.00	0.00	0.00
d5) Pensiones y Jubilaciones	0.00	0.00	0.00	0.00	0.00	0.00
d6) Transferencias a Fideicomisos, Mandatos y Otros Análogos	0.00	0.00	0.00	0.00	0.00	0.00
d7) Transferencias a la Seguridad Social	0.00	0.00	0.00	0.00	0.00	0.00
d8) Donativos	0.00	0.00	0.00	0.00	0.00	0.00
d9) Transferencias al Exterior	0.00	0.00	0.00	0.00	0.00	0.00
E. Bienes Muebles, Inmuebles e Intangibles (E=e1+e2+e3+e4+e5+e6+e7+e8+e9)	0.00	0.00	0.00	0.00	0.00	0.00
e1) Mobiliario y Equipo de Administración	0.00	0.00	0.00	0.00	0.00	0.00
e2) Mobiliario y Equipo Educativo y Recreativo	0.00	0.00	0.00	0.00	0.00	0.00
e3) Equipo e Instrumental Médico y de Laboratorio	0.00	0.00	0.00	0.00	0.00	0.00
e4) Vehículos y Equipo de Transporte	0.00	0.00	0.00	0.00	0.00	0.00
e5) Equipo de Defensa y Seguridad	0.00	0.00	0.00	0.00	0.00	0.00
e6) Maquinaria, Otros Equipos y Herramientas	0.00	0.00	0.00	0.00	0.00	0.00
e7) Activos Biológicos	0.00	0.00	0.00	0.00	0.00	0.00
e8) Bienes Inmuebles	0.00	0.00	0.00	0.00	0.00	0.00
e9) Activos Intangibles	0.00	0.00	0.00	0.00	0.00	0.00
F. Inversión Pública (F=f1+f2+f3)	0.00	0.00	0.00	0.00	0.00	0.00
f1) Obra Pública en Bienes de Dominio Público	0.00	0.00	0.00	0.00	0.00	0.00
f2) Obra Pública en Bienes Propios	0.00	0.00	0.00	0.00	0.00	0.00
f3) Proyectos Productivos y Acciones de Fomento	0.00	0.00	0.00	0.00	0.00	0.00
G. Inversiones Financieras y Otras Provisiones (G=g1+g2+g3+g4+g5+g6+g7)	0.00	0.00	0.00	0.00	0.00	0.00
g1) Inversiones Para el Fomento de Actividades Productivas	0.00	0.00	0.00	0.00	0.00	0.00
g2) Acciones y Participaciones de Capital	0.00	0.00	0.00	0.00	0.00	0.00
g3) Compra de Títulos y Valores	0.00	0.00	0.00	0.00	0.00	0.00
g4) Concesión de Préstamos	0.00	0.00	0.00	0.00	0.00	0.00
g5) Inversiones en Fideicomisos, Mandatos y Otros Análogos	0.00	0.00	0.00	0.00	0.00	0.00
Fideicomiso de Desastres Naturales (Informativo)	0.00	0.00	0.00	0.00	0.00	0.00
g6) Otras Inversiones Financieras	0.00	0.00	0.00	0.00	0.00	0.00
g7) Provisiones para Contingencias y Otras Erogaciones Especiales	0.00	0.00	0.00	0.00	0.00	0.00
H. Participaciones y Aportaciones (H=h1+h2+h3)	0.00	0.00	0.00	0.00	0.00	0.00
h1) Participaciones	0.00	0.00	0.00	0.00	0.00	0.00
h2) Aportaciones	0.00	0.00	0.00	0.00	0.00	0.00
h3) Convenios	0.00	0.00	0.00	0.00	0.00	0.00
I. Deuda Pública (I=i1+i2+i3+i4+i5+i6+i7)	0.00	0.00	0.00	0.00	0.00	0.00
i1) Amortización de la Deuda Pública	0.00	0.00	0.00	0.00	0.00	0.00
i2) Intereses de la Deuda Pública	0.00	0.00	0.00	0.00	0.00	0.00
i3) Comisiones de la Deuda Pública	0.00	0.00	0.00	0.00	0.00	0.00
i4) Gastos de la Deuda Pública	0.00	0.00	0.00	0.00	0.00	0.00
i5) Costo por Coberturas	0.00	0.00	0.00	0.00	0.00	0.00
i6) Apoyos Financieros	0.00	0.00	0.00	0.00	0.00	0.00
i7) Adeudos de Ejercicios Fiscales Anteriores (ADEFAS)	0.00	0.00	0.00	0.00	0.00	0.00
III. Total de Egresos (III = I + II)	373,016,926.00	24,078,602.00	397,095,528.00	142,561,861.22	142,069,331.12	254,533,666.78

ALC

INSTITUTO ESTATAL ELECTORAL (a)
Estado Analítico del Ejercicio del Presupuesto de Egresos Detallado - LDF
Clasificación Administrativa
Del 1 de Enero al 30 de Junio de 2022 (b)
(PESOS)

Concepto (c)	Egresos					Subejercicio (e)
	Aprobado (d)	Ampliaciones/ (Reducciones)	Modificado	Devengado	Pagado	
I. Gasto No Etiquetado (I=A+B+C+D+E+F+G+H)	373,016,926.00	24,078,602.00	397,095,528.00	142,561,861.22	142,069,331.12	254,533,666.78
A. Instituto Estatal Electoral	373,016,926.00	24,078,602.00	397,095,528.00	142,561,861.22	142,069,331.12	254,533,666.78
II. Gasto Etiquetado (II=A+B+C+D+E+F+G+H)	0.00	0.00	0.00	0.00	0.00	0.00
III. Total de Egresos (III = I + II)	373,016,926.00	24,078,602.00	397,095,528.00	142,561,861.22	142,069,331.12	254,533,666.78


 LIC. YANKO DURÁN PRIETO
 CONSEJERA PRESIDENTA


 LIC. MARÍA GUADALUPE DELGADO COTA
 DIRECTORA EJECUTIVA DE ADMINISTRACIÓN

INSTITUTO ESTATAL ELECTORAL (a)
 Estado Análítico del Ejercicio del Presupuesto de Egresos Detallado - LDF
 Clasificación Funcional (Finalidad y Función)
 Del 1 de Enero al 30 de Junio de 2022 (b)
 (PESOS)


Concepto (c)	Egresos					Subejercicio (e)
	Aprobado (d)	Ampliaciones/ (Reducciones)	Modificado	Devengado	Pagado	
I. Gasto No Etiquetado (I=A+B+C+D)	373,016,926	24,078,602	397,095,528	142,561,861	142,069,331	254,533,667
A. Gobierno (A=a1+a2+a3+a4+a5+a6+a7+a8)	373,016,926	24,078,602	397,095,528	142,561,861	142,069,331	254,533,667
a1) Legislación			0			0
a2) Justicia			0			0
a3) Coordinación de la Política de Gobierno	373,016,926	24,078,602	397,095,528	142,561,861	142,069,331	254,533,667
a4) Relaciones Exteriores			0			0
a5) Asuntos Financieros y Hacendarios			0			0
a6) Seguridad Nacional			0			0
a7) Asuntos de Orden Público y de Seguridad Interior			0			0
a8) Otros Servicios Generales			0			0
B. Desarrollo Social (B=b1+b2+b3+b4+b5+b6+b7)	0	0	0	0	0	0
b1) Protección Ambiental			0			0
b2) Vivienda y Servicios a la Comunidad			0			0
b3) Salud			0			0
b4) Recreación, Cultura y Otras Manifestaciones Sociales			0			0
b5) Educación			0			0
b6) Protección Social			0			0
b7) Otros Asuntos Sociales			0			0
C. Desarrollo Económico (C=c1+c2+c3+c4+c5+c6+c7+c8+c9)	0	0	0	0	0	0
c1) Asuntos Económicos, Comerciales y Laborales en General			0			0
c2) Agropecuaria, Silvicultura, Pesca y Caza			0			0
c3) Combustibles y Energía			0			0
c4) Minería, Manufacturas y Construcción			0			0
c5) Transporte			0			0
c6) Comunicaciones			0			0
c7) Turismo			0			0
c8) Ciencia, Tecnología e Innovación			0			0
c9) Otras Industrias y Otros Asuntos Económicos			0			0
D. Otras No Clasificadas en Funciones Anteriores (D=d1+d2+d3+d4)	0	0	0	0	0	0
d1) Transacciones de la Deuda Pública/ Costo Financiero de la Deuda			0			0
d2) Transferencias, Participaciones y Aportaciones Entre Diferentes Niveles y Ordenes de Gobierno			0			0
d3) Saneamiento del Sistema Financiero			0			0
d4) Adeudos de Ejercicios Fiscales Anteriores			0			0
II. Gasto Etiquetado (II=A+B+C+D)	0	0	0	0	0	0
A. Gobierno (A=a1+a2+a3+a4+a5+a6+a7+a8)	0	0	0	0	0	0
a1) Legislación			0			0
a2) Justicia			0			0
a3) Coordinación de la Política de Gobierno			0			0
a4) Relaciones Exteriores			0			0
a5) Asuntos Financieros y Hacendarios			0			0
a6) Seguridad Nacional			0			0
a7) Asuntos de Orden Público y de Seguridad Interior			0			0
a8) Otros Servicios Generales			0			0
B. Desarrollo Social (B=b1+b2+b3+b4+b5+b6+b7)	0	0	0	0	0	0
b1) Protección Ambiental			0			0
b2) Vivienda y Servicios a la Comunidad			0			0
b3) Salud			0			0
b4) Recreación, Cultura y Otras Manifestaciones Sociales			0			0
b5) Educación			0			0
b6) Protección Social			0			0
b7) Otros Asuntos Sociales			0			0
C. Desarrollo Económico (C=c1+c2+c3+c4+c5+c6+c7+c8+c9)	0	0	0	0	0	0
c1) Asuntos Económicos, Comerciales y Laborales en General			0			0
c2) Agropecuaria, Silvicultura, Pesca y Caza			0			0
c3) Combustibles y Energía			0			0
c4) Minería, Manufacturas y Construcción			0			0
c5) Transporte			0			0
c6) Comunicaciones			0			0
c7) Turismo			0			0
c8) Ciencia, Tecnología e Innovación			0			0
c9) Otras Industrias y Otros Asuntos Económicos			0			0

alc

INSTITUTO ESTATAL ELECTORAL (a)
Estado Analítico del Ejercicio del Presupuesto de Egresos Detallado - LDF
Clasificación Funcional (Finalidad y Función)
Del 1 de Enero al 30 de Junio de 2022 (b)
(PESOS)

Concepto (c)	Egresos					Subejercicio (e)
	Aprobado (d)	Ampliaciones/Reducciones	Modificado	Devengado	Pagado	
D. Otras No Clasificadas en Funciones Anteriores (D=d1+d2+d3+d4)	0	0	0	0	0	0
d1) Transacciones de la Deuda Pública / Costo Financiero de la Deuda			0			0
d2) Transferencias, Participaciones y Aportaciones Entre Diferentes Niveles y Ordenes de Gobierno			0			0
d3) Saneamiento del Sistema Financiero			0			0
d4) Adeudos de Ejercicios Fiscales Anteriores			0			0
III. Total de Egresos (III= I + II)	373,016,926	24,078,602	397,095,528	142,561,861	142,069,331	254,533,667



 LIC. YANKO DURÁN PRIETO
 CONSEJERA PRESIDENTA


 LIC. MARÍA GUADALUPE DELGADO COTA
 DIRECTORA EJECUTIVA DE ADMINISTRACIÓN

INSTITUTO ESTATAL ELECTORAL (a)
Estado Analítico del Ejercicio del Presupuesto de Egresos Detallado- LDF
Clasificación de Servicios Personales por Categoría
Del 01 de enero al 30 de junio de 2022 (b)
(PESOS)

Concepto (c)	Egresos					Subejercicio (e)
	Aprobado (d)	Ampliaciones/ (Reducciones)	Modificado	Devengado	Pagado	
I. Gasto No Etiquetado (I=A+B+C+D+E+F)	122,954,836.00	37,081,541.89	160,036,377.89	43,609,428.63	43,609,428.63	116,426,949.26
A. Personal Administrativo y de Servicio Público	122,954,836.00	37,081,541.89	160,036,377.89	43,609,428.63	43,609,428.63	116,426,949.26
B. Magisterio	0.00	0.00	0.00	0.00	0.00	0.00
C. Servicios de Salud (C=c1+c2)	0.00	0.00	0.00	0.00	0.00	0.00
c1) Personal Administrativo	0.00	0.00	0.00	0.00	0.00	0.00
c2) Personal Médico, Paramédico y afín	0.00	0.00	0.00	0.00	0.00	0.00
D. Seguridad Pública	0.00	0.00	0.00	0.00	0.00	0.00
E. Gastos asociados a la implementación de nuevas leyes federales o reformas a las mismas (E = e1 + e2)	0.00	0.00	0.00	0.00	0.00	0.00
e1) Nombre del Programa o Ley 1	0.00	0.00	0.00	0.00	0.00	0.00
e2) Nombre del Programa o Ley 2	0.00	0.00	0.00	0.00	0.00	0.00
F. Sentencias laborales definitivas	0.00	0.00	0.00	0.00	0.00	0.00
II. Gasto Etiquetado (II=A+B+C+D+E+F)	0.00	0.00	0.00	0.00	0.00	0.00
A. Personal Administrativo y de Servicio Público	0.00	0.00	0.00	0.00	0.00	0.00
B. Magisterio	0.00	0.00	0.00	0.00	0.00	0.00
C. Servicios de Salud (C=c1+c2)	0.00	0.00	0.00	0.00	0.00	0.00
c1) Personal Administrativo	0.00	0.00	0.00	0.00	0.00	0.00
c2) Personal Médico, Paramédico y afín	0.00	0.00	0.00	0.00	0.00	0.00
D. Seguridad Pública	0.00	0.00	0.00	0.00	0.00	0.00
E. Gastos asociados a la implementación de nuevas leyes federales o reformas a las mismas (E = e1 + e2)	0.00	0.00	0.00	0.00	0.00	0.00
e1) Nombre del Programa o Ley 1	0.00	0.00	0.00	0.00	0.00	0.00
e2) Nombre del Programa o Ley 2	0.00	0.00	0.00	0.00	0.00	0.00
F. Sentencias laborales definitivas	0.00	0.00	0.00	0.00	0.00	0.00
III. Total del Gasto en Servicios Personales (III = I + II)	122,954,836.00	37,081,541.89	160,036,377.89	43,609,428.63	43,609,428.63	116,426,949.26


LIC. YANKO DURÁN PRIETO
CONSEJERA PRESIDENTA


LIC. MARÍA GUADALUPE DELGADO COTA
DIRECTORA EJECUTIVA DE ADMINISTRACIÓN