

I-IEE-DEA-065/2022

Lic. Héctor Alberto Acosta Félix
Auditor Superior del Estado

En cumplimiento a lo establecido en los artículos 64 y 83 ter, último párrafo de la Constitución Política del Estado de Chihuahua y conforme a los artículos 15 al 21 y 30 de los Lineamientos para la Presentación de la Cuenta Pública Anual e Informes Financieros Trimestrales de los Entes Públicos del Estado de Chihuahua, se informa que, a través del Sistema de Información Financiera, se ha presentado los Informes Financieros correspondientes al 1er Trimestre del ejercicio 2022 del Ente Público denominado Instituto Estatal Electoral. Por lo anterior, se relaciona la documentación requerida, así como el estatus que guarda su entrega:

No.	Nombre del Documento	Estatus	Sello Digital
1	Estado de Actividades	Recibido	4740280000202200001erTrimestre0000202204 19142556
2	Estado de Situación Financiera	Recibido	4740290000202200001erTrimestre0000202204 19142759
3	Estado de Variación en la Hacienda Pública	Recibido	4740230000202200001erTrimestre0000202204 19142816
4	Estado de Cambios en la Situación Financiera	Recibido	4740300000202200001erTrimestre0000202204 19142833
5	Estado de Flujos de Efectivo	Recibido	4740220000202200001erTrimestre0000202204 19142850
6	Informe Sobre Pasivos Contingentes	Enviado para Validación	
7	Notas a los Estados Financieros-Desglose	Recibido	4740250000202200001erTrimestre0000202204 19144103
8	Notas a los Estados Financieros-Memoria	Recibido	4740550000202200001erTrimestre0000202204 19144124
9	Notas a los Estados Financieros-Gestión Adm	Recibido	4740560000202200001erTrimestre0000202204 19144139
10	Estado Analítico del Activo	Recibido	4740260000202200001erTrimestre0000202204 19144154
11	Estado Analítico de la Deuda y Otros Pasivos	Recibido	4740270000202200001erTrimestre0000202204 19144214
13	Estado Analítico de Ingresos - Rubro Ingresos	Recibido	4740350000202200001erTrimestre0000202204 19144229
14	Estado Analítico de Ingresos-Fuente Financiamiento	Recibido	4740360000202200001erTrimestre0000202204 19144243

15	Estado Analítico de Ingresos-C. Económica	Recibido	4740370000202200001erTrimestre000020220419144301
16	Estado Analítico Ejer. del Pres.Egresos-CA(Depcia)	Recibido	4740400000202200001erTrimestre000020220419144323
18	Edo. Analítico Ejer. Pres.Egresos-CA(Sector Par.)	Recibido	4740410000202200001erTrimestre000020220419144341
19	Edo. Analítico del Ejercicio del Pres.Egresos-CEc	Recibido	4740390000202200001erTrimestre000020220419144411
20	Estado Analítico del Ejercicio del Pres.Egreso-COG	Recibido	4740380000202200001erTrimestre000020220419144426
21	Estado Analítico Ejer.Pres.Egresos-Funcional(FyF)	Recibido	4740420000202200001erTrimestre000020220419144438
22	Endeudamiento Neto	Recibido	4740310000202200001erTrimestre000020220419144452
23	Intereses de la Deuda	Recibido	4740320000202200001erTrimestre000020220419144505
24	Flujo de Fondos	Recibido	4740430000202200001erTrimestre000020220419144519
25	Gasto por Categoría Programática	Recibido	4740330000202200001erTrimestre000020220419144532
26	Programas y Proyectos de Inversión	Enviado para Validación	
28	Relación de Bienes Muebles	Recibido	4740440000202200001erTrimestre000020220419144701
29	Relación de Bienes Inmuebles	Recibido	4740450000202200001erTrimestre000020220419144725
34	Balanza de Comprobación de 1° a último nivel	Recibido	4740580000202200001erTrimestre000020220419144825
35	Auxiliares de Mayor	Recibido	4740590000202200001erTrimestre000020220419144850
36	Estado de Situación Financiera Detallado	Recibido	4740460000202200001erTrimestre000020220419144918
37	Inf. Analít. de la Deuda Pública y Otros Pasivos	Recibido	4740470000202200001erTrimestre000020220419144932
38	Inf. Analít. de Obligaciones Dif. de Financiam.	Enviado para Validación	

g
ace

39	Balance Presupuestario	Recibido	4740490000202200001erTrimestre0000202204 19145104
40	Estado Analítico de Ingresos Detallado	Recibido	4740500000202200001erTrimestre0000202204 19145122
41	Estado Analítico Ejer.Pres.Egresos Det-COG	Recibido	4740510000202200001erTrimestre0000202204 19145141
42	Estado Analítico Ejer.Pres.Egresos Det-CA	Recibido	4740520000202200001erTrimestre0000202204 19145156
43	Estado Analítico Ejer.Pres.Egresos Det-CF	Recibido	4740530000202200001erTrimestre0000202204 19145215
44	Estado Analítico Ejer.Pres.Egresos Det-SP	Recibido	4740540000202200001erTrimestre0000202204 19145230

La documentación presentada de conformidad con la relación que antecede fue generada por el Ente Público, misma que fue verificada y validada previo a su envío a través del Sistema de Información Financiera, atendiendo a las disposiciones normativas aplicables.

Bajo Protesta de Decir Verdad

G. Ref - CF

Lic. María Guadalupe Delgado Cota
Encargada del Despacho de la Dirección
Ejecutiva de Administración




Lic. Yanko Durán Prieto
Consejera Presidenta

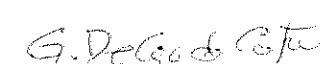
"2022, Año del Centenario de la Llegada de la Comunidad Menonita a Chihuahua"

INSTITUTO ESTATAL ELECTORAL
Estado de Actividades
Del 1 de Enero al 31 de Marzo de 2022 y 2021
(Pesos)

Concepto	2022	2021
INGRESOS Y OTROS BENEFICIOS		
Ingresos de la Gestión	33,607	521,977
Impuestos	0	0
Cuotas y Aportaciones de Seguridad Social	0	0
Contribuciones de Mejoras	0	0
Derechos	0	0
Productos	0	477,177
Aprovechamientos	0	0
Ingresos por Venta de Bienes y Prestación de Servicios	33,607	44,800
Participaciones, Aportaciones, Convenios, Incentivos Derivados de la Colaboración Fiscal, Fondos Distintos de Aportaciones, Transferencias, Asignaciones, Subsidios y Subvenciones, y Pensiones y Jubilaciones	70,774,546	238,761,814
Aportaciones, Transferencias, Asignaciones, Subsidios y Subvenciones, y Participaciones, Aportaciones, Convenios, Incentivos Derivados de la Colaboración Fiscal, Fondos Distintos de Aportaciones	0	0
Transferencias, Asignaciones, Subsidios y Subvenciones, y Pensiones y Jubilaciones	70,774,546	238,761,814
Otros Ingresos y Beneficios	744,728	0
Ingresos Financieros	744,728	0
Incremento por Variación de Inventarios	0	0
Disminución del Exceso de Estimaciones por Pérdida o Deterioro u Obsolescencia	0	0
Disminución del Exceso de Provisiones	0	0
Otros Ingresos y Beneficios Varios	0	0
Total de Ingresos y Otros Beneficios	71,552,882	239,273,791
GASTOS Y OTRAS PÉRDIDAS		
Gastos de Funcionamiento	24,958,605	175,272,050
Servicios Personales	20,781,788	67,609,167
Materiales y Suministros	618,083	71,898,688
Servicios Generales	3,558,734	35,766,196
Transferencias, Asignaciones, Subsidios y Otras Ayudas	43,255,329	0
Transferencias Internas y Asignaciones al Sector Público	43,255,329	0
Transferencias al Resto del Sector Público	0	0
Subsidios y Subvenciones	0	0
Ayudas Sociales	0	0
Pensionamientos y Jubilaciones	0	0
Transferencias a Fideicomisos, Mandatos y Contratos Análogos	0	0
Transferencias a la Seguridad Social	0	0
Donativos	0	0
Transferencias al Exterior	0	0
Participaciones y Aportaciones	0	0
Participaciones	0	0
Aportaciones	0	0
Convenios	0	0
Intereses, Comisiones y Otros Gastos de la Deuda Pública	0	0
Intereses de la Deuda Pública	0	0
Comisiones de la Deuda Pública	0	0
Gastos de la Deuda Pública	0	0
Costo por Coberturas	0	0
Apoyos Financieros	0	0
Otros Gastos y Pérdidas Extraordinarias	1,461,116	0
Estimaciones, Depreciaciones, Deterioros, Obsolescencia y Amortizaciones	1,461,116	0
Provisiones	0	0
Disminución de Inventarios	0	0
Aumento por Insuficiencia de Estimaciones por Pérdida o Deterioro y Obsolescencia	0	0
Aumento por Insuficiencia de Provisiones	0	0
Otros Gastos	0	0
Inversión Pública	0	0
Inversión Pública no Capitalizable	0	0
Total de Gastos y Otras Pérdidas	69,675,051	175,272,050
Resultados del Ejercicio (Ahorro/Desahorro)	1,877,831	64,001,741

Bajo protesta de decir verdad declaramos que los Estados Financieros y sus Notas son razonablemente correctos y responsabilidad del emisor


LIC. YANKO DURAN PRIETO
CONSEJERA PRESIDENTA


LIC. MARIA GUADALUPE DELGADO COTA
ENCARGADA DEL DESPACHO DE LA
DIRECCIÓN EJECUTIVA DE ADMINISTRACIÓN

CONCEPTO	Año		CONCEPTO	Año	
	2022	2021		2022	2021
ACTIVO			PASIVO		
Activo Circulante			Activo Circulante		
Efectivo y Equivalentes	79,339,130	78,987,407	Cuentas por Pagar a Corto Plazo	6,371,107	6,791,557
Derechos a Recibir Efectivo o Equivalentes	171,585	78,398	Documentos por Pagar a Corto Plazo	0	0
Derechos a Recibir Bienes o Servicios	0	0	Porción a Corto Plazo de la Deuda Pública a Largo Plazo	0	0
Inventarios	0	0	Títulos y Valores a Corto Plazo	0	0
Almacenes	0	0	Pasivos Diferidos a Corto Plazo	0	0
Estimación por Pérdida o Deteriore de Activos Circulantes	0	0	Fondos y Bienes de Terceiros en Garantía y/o Administración a Corto Plazo	0	0
Otros Activos Circulantes	0	0	Provisiones a Corto Plazo	0	0
Total de Activos Circulantes	79,510,715	78,653,805	Total de Pasivos Circulantes	6,371,107	6,791,557
Activo No Circulante			Pasivo No Circulante		
Inversiones Financieras a Largo Plazo	0	0	Cuentas por Pagar a Largo Plazo	0	0
Derechos a Recibir Efectivo o Equivalentes a Largo Plazo	227,930	227,930	Documentos por Pagar a Largo Plazo	0	0
Bienes Inmuebles, Infraestructura y Construcciones en Proceso	25,568,197	25,568,197	Deuda Pública a Largo Plazo	0	0
Bienes Muebles	69,219,697	69,219,697	Pasivos Diferidos a Largo Plazo	0	0
Activos Intangibles	0	0	Fondos y Bienes de Terceiros en Garantía y/o en Administración a Largo Plazo	0	0
Deteriore, Deteriore y Amortización Acumulada de Bienes	-47,268,425	-45,807,108	Provisiones a Largo Plazo	0	0
Activos Diferidos	0	0	Total de Pasivos No Circulantes	0	0
Estimación por Pérdida o Deteriore de Activos no Circulantes	0	0	Total del Pasivo	6,371,107	6,791,557
Otros Activos no Circulantes	0	0	HACIENDA PÚBLICA PATRIMONIO		
Total de Activos No Circulantes	47,747,398	48,208,716	Hacienda Pública/Patrimonio Contributivo		
Total del Activo	127,258,113	127,872,521	Aportaciones	0	0
			Donaciones de Capital	0	0
			Actualización de la Hacienda Pública / Patrimonio	0	0
			Hacienda Pública/Patrimonio Generado	120,887,006	120,880,964
			Resultados del Ejercicio (Ahorro / Desahorro)	1,877,831	0
			Resultados de Ejercicios Anteriores	-19,009,376	120,880,964
			Reservas	0	0
			Reservas	0	0
			Reducciones de Resultados de Ejercicios Anteriores	-202	0
			Exceso o Insuficiencia en la Actualización de la Hacienda Pública/Patrimonio	0	0
			Resultado por Posición Monetaria	0	0
			Resultado por Tenencia de Activos no Monetarios	0	0
			Total Hacienda Pública/Patrimonio	120,887,006	120,880,964
			Total del Pasivo y Hacienda Pública / Patrimonio	127,258,113	127,872,521

Bajo protesta de decir verdad declaro que los Estados Financieros y sus Notas son razonablemente correctos y responsabilidad del emisor

[Firma]
LIC. YANKO DURAN PRIETO
CONSEJERA PRESIDENIA

[Firma]
LIC. MARÍA GUADALUPE DELGADO COTA
ENCARGADA DEL DESPACHO DE LA
DIRECCION EJECUTIVA DE ADMINISTRACION

INSTITUTO ESTATAL ELECTORAL
 Estado de Variación en la Hacienda Pública
 Del 1 de Enero al 31 de Marzo de 2022
 (pesos)

Concepto	Hacienda Pública/Patrimonio Contribuido	Hacienda Pública/Patrimonio Generado de Ejercicios Anteriores	Hacienda Pública/Patrimonio Generado del Ejercicio	Exceso o Insuficiencia en la Actualización de la Hacienda Pública / Patrimonio	TOTAL
HACIENDA PÚBLICA/PATRIMONIO CONTRIBUIDO NETO DE 2021					
Aportaciones	0				0
Donaciones de Capital	0				0
Actualización de la Hacienda Pública/Patrimonio	0				0
HACIENDA PÚBLICA /PATRIMONIO GENERADO NETO DE 2021					
Resultados del Ejercicio (Ahorro/Desahorro)		120,880,964	0		120,880,964
Resultados de Ejercicios Anteriores		120,880,964	0		120,880,964
Revalúos	0	0		0	0
Reservas	0	0		0	0
Rectificaciones de Resultados de Ejercicios Anteriores	0	0		0	0
EXCESO O INSUFICIENCIA EN LA ACTUALIZACIÓN DE LA HACIENDA PÚBLICA/ PATRIMONIO NETO DE 2021					
Resultado por Posición Monetaria			0		0
Resultado por Tenencia de Activos no Monetarios			0		0
HACIENDA PÚBLICA / PATRIMONIO NETO FINAL DE 2021	0	120,880,964	0	0	120,880,964
CAMBIOS EN LA HACIENDA PÚBLICA/PATRIMONIO CONTRIBUIDO NETO DE 2022					
Aportaciones	0				0
Donaciones de Capital	0				0
Actualización de la Hacienda Pública/Patrimonio	0				0
VARIACIONES DE LA HACIENDA PÚBLICA / PATRIMONIO GENERADO NETO DE 2022					
Resultados del Ejercicio (Ahorro/Desahorro)		-1,871,587	1,877,629		6,042
Resultados de Ejercicios Anteriores		-1,871,587	1,877,631		1,877,631
Revalúos	0	0	0		-1,871,587
Reservas	0	0	0		0
Rectificaciones de Resultados de Ejercicios Anteriores			-202		-202
CÁMBIOS EN EL EXCESO O INSUFICIENCIA EN LA ACTUALIZACIÓN DE LA HACIENDA PÚBLICA/ PATRIMONIO NETO DE 2022					
Resultado por Posición Monetaria			0		0
Resultado por Tenencia de Activos no Monetarios			0		0
HACIENDA PÚBLICA / PATRIMONIO NETO FINAL DE 2022	0	119,009,376	1,877,629	0	120,887,006

Bajo protesta de decir verdad declaramos que los Estados Financieros y sus Notas son razonablemente correctos y responsabilidad del emisor.

LIC. YANKO DURAN PRIETO
 CONSEJERA, PRESIDENTA


G. Delgado Cota


LIC. MARIA GUADALUPE DELGADO COTA
 ENCARGADA DEL DESPACHO DE LA
 DIRECCIÓN EJECUTIVA DE ADMINISTRACIÓN

INSTITUTO ESTATAL ELECTORAL
Estado de Cambios en la Situación Financiera
Del 1 de Enero al 31 de Marzo de 2022
(Pesos)

Concepto	Origen	Aplicación
ACTIVO	1,461,318	1,046,910
Activo Circulante	0	1,046,910
Efectivo y Equivalentes	0	951,723
Derechos a Recibir Efectivo o Equivalentes	0	95,187
Derechos a Recibir Bienes o Servicios	0	0
Inventarios	0	0
Almacenes	0	0
Estimación por Pérdida o Deterioro de Activos Circulantes	0	0
Otros Activos Circulantes	0	0
Activo No Circulante	1,461,318	0
Inversiones Financieras a Largo Plazo	0	0
Derechos a Recibir Efectivo o Equivalentes a Largo Plazo	0	0
Bienes Inmuebles, Infraestructura y Construcciones en Proceso	0	0
Bienes Muebles	0	0
Activos Intangibles	0	0
Depreciación, Deterioro y Amortización Acumulada de Bienes	1,461,318	0
Activos Diferidos	0	0
Estimación por Pérdida o Deterioro de Activos no Circulantes	0	0
Otros Activos no Circulantes	0	0
PASIVO	0	420,450
Pasivo Circulante	0	420,450
Cuentas por Pagar a Corto Plazo	0	420,450
Documentos por Pagar a Corto Plazo	0	0
Porción a Corto Plazo de la Deuda Pública a Largo Plazo	0	0
Títulos y Valores a Corto Plazo	0	0
Pasivos Diferidos a Corto Plazo	0	0
Fondos y Bienes de Terceros en Garantía y/o Administración a Corto Plazo	0	0
Provisiones a Corto Plazo	0	0
Otros Pasivos a Corto Plazo	0	0
Pasivo No Circulante	0	0
Cuentas por Pagar a Largo Plazo	0	0
Documentos por Pagar a Largo Plazo	0	0
Deuda Pública a Largo Plazo	0	0
Pasivos Diferidos a Largo Plazo	0	0
Fondos y Bienes de Terceros en Garantía y/o en Administración a Largo Plazo	0	0
Provisiones a Largo Plazo	0	0
HACIENDA PÚBLICA/ PATRIMONIO	1,877,831	1,871,789
Hacienda Pública/Patrimonio Contribuido	0	0
Aportaciones	0	0
Donaciones de Capital	0	0
Actualización de la Hacienda Pública / Patrimonio	0	0
Hacienda Pública/Patrimonio Generado	1,877,831	1,871,789
Resultados del Ejercicio (Ahorro / Desahorro)	1,877,831	0
Resultados de Ejercicios Anteriores	0	1,871,587
Revalúos	0	0
Reservas	0	0
Rectificaciones de Resultados de Ejercicios Anteriores	0	201.74
Exceso o Insuficiencia en la Actualización de la Hacienda Pública/Patrimonio	0	0
Resultado por Posición Monetaria	0	0
Resultado por Tenencia de Activos no Monetarios	0	0

Bajo protesta de decir verdad declaramos que los Estados Financieros y sus Notas son razonablemente correctos y responsabilidad del emisor

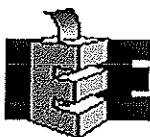

LIC. YANKO DURAN PRIETO
CONSEJERA PRESIDENTA


LIC. MARIA GUAÐALUPE DELGADO COTA
ENCARGADA DEL DESPACHO DE LA DIRECCIÓN
EJECUTIVA DE ADMINISTRACIÓN

INSTITUTO ESTATAL ELECTORAL		
Estado de Flujos de Efectivo		
Del 01 de enero al 31 de marzo de 2022 y del 01 de enero al 31 de diciembre de 2021		
	2021	2020
Flujos de Efectivo de las Actividades de Operación		
Origen	71,552,881.53	667,277,456.98
Impuestos	0.00	0.00
Cuotas y Aportaciones de Seguridad Social	0.00	0.00
Contribuciones de Mejoras	0.00	0.00
Derechos	0.00	0.00
Productos	0.00	2,419,358.45
Aprovechamientos	0.00	406,285.15
Ingresos por Venta de Bienes y Prestación de Servicios	778,335.39	0.00
Participaciones, Aportaciones, Convenios, Incentivos Derivados de la Colaboración Fiscal y Fondos Distintos de Aportaciones	0.00	403,486,907.16
Transferencias, Asignaciones, Subsidios y Subvenciones, y Pensiones y Jubilaciones	70,774,546.14	260,879,368.12
Otros Orígenes de Operación	0.00	85,538.10
Aplicación	70,603,284.38	638,921,551.77
Servicios Personales	20,781,787.97	215,118,436.52
Materiales y Suministros	521,313.54	99,384,613.28
Servicios Generales	3,422,991.52	67,311,494.29
Transferencias Internas y Asignaciones al Sector Público	43,255,329.00	0.00
Transferencias al resto del Sector Público	0.00	0.00
Subsidios y Subvenciones	0.00	0.00
Ayudas Sociales	0.00	257,107,007.68
Pensiones y Jubilaciones	0.00	0.00
Transferencias a Fideicomisos, Mandatos y Contratos Análogos	0.00	0.00
Transferencias a la Seguridad Social	0.00	0.00
Donativos	0.00	0.00
Transferencias al Exterior	0.00	0.00
Participaciones	0.00	0.00
Aportaciones	0.00	0.00
Convenios	0.00	0.00
Otras Aplicaciones de Operación	2,621,862.35	0.00
Flujos Netos de Efectivo por Actividades de Operación	949,597.15	28,355,905.21
Flujos de Efectivo de las Actividades de Inversión		
Origen	0.00	0.00
Bienes Inmuebles, Infraestructura y Construcciones en Proceso	0.00	0.00
Bienes Muebles	0.00	0.00
Otros Orígenes de Inversión	0.00	0.00
Aplicación	0.00	0.00
Bienes Inmuebles, Infraestructura y Construcciones en Proceso	0.00	0.00
Bienes Muebles	0.00	0.00
Otras Aplicaciones de Inversión	0.00	0.00
Flujos Netos de Efectivo por Actividades de Inversión	0.00	0.00
Flujo de Efectivo de las Actividades de Financiamiento		
Origen	0.00	0.00
Endeudamiento Neto	0.00	0.00
Interno	0.00	0.00
Externo	0.00	0.00
Otros Orígenes de Financiamiento	0.00	0.00
Aplicación	0.00	8,592,878.63
Servicios de la Deuda	0.00	0.00
Interno	0.00	0.00
Externo	0.00	0.00
Otras Aplicaciones de Financiamiento	0.00	8,592,878.63
Flujos Netos de Efectivo por Actividades de Financiamiento	0.00	-8,592,878.63
Incremento/Disminución Neta en el Efectivo y Equivalentes al Efectivo	949,597.15	19,763,026.58
Efectivo y Equivalentes al Efectivo al Inicio del Ejercicio	78,389,532.53	64,664,962.13
Efectivo y Equivalentes al Efectivo al Final del Ejercicio	79,339,129.68	78,389,532.53

LIC. YANKO DURRAN PRIETO
CONSEJERA PRESIDENTA

LIC. MARIA GUADALUPE DELGADO COTA
ENCARGADA DEL DESPACHO DE LA
DIRECCIÓN EJECUTIVA DE ADMINISTRACIÓN



**INSTITUTO ESTATAL ELECTORAL
CHIHUAHUA**

Chihuahua, Chih., a 07 de abril de 2022

Oficio Núm. I-IEE-DEA-060/2022

**LIC. GERARDO ESPARZA NEUMAN
AUDITOR ESPECIAL FORENSE DE LA
AUDITORIA SUPERIOR DEL ESTADO DE
CHIHUAHUA
P R E S E N T E . -**

ASUNTO: Justificación a la presentación del
Documento: Informe sobre pasivos contingente.

Con fundamento en el artículo 31 de los Lineamientos para la Presentación de la Cuenta Pública Anual e Informes Financieros Trimestrales de los Entes Públicos del Estado de Chihuahua, y en términos de lo dispuesto por los artículos 32 y 33 del mismo documento normativo, respetuosamente me permito hacer de su conocimiento lo siguiente:

Con relación al informe Sobre Pasivos Contingentes correspondientes al primer trimestre del año 2022, me permito realizar la justificación a la omisión de la presentación del mismo, ya que el documento solicitado no aplica para su presentación en razón de que el ente público no tiene información que reportar en el período de que se trata.

Por lo antes expuesto, atentamente solicito se me tenga por justificada la presentación del documento indicado, a efecto de evitar el incumplimiento respecto a las obligaciones emanadas de la Ley General de Contabilidad Gubernamental, la Ley de Disciplina Financiera de las Entidades Federativas y los Municipios, la normatividad emitida por el CONAC, la Ley de Presupuesto de Egresos, Contabilidad Gubernamental y Gasto Público del Estado de Chihuahua y demás disposiciones jurídicas aplicables, que tengan por objeto regular la formulación, integración y presentación de la Cuenta Pública Anual y los Informes Financieros Trimestrales de los Entes Públicos.

Siendo de mi entero conocimiento que de conformidad con lo dispuesto en el segundo párrafo del artículo 33 de los Lineamientos para la Presentación de la Cuenta Pública Anual e Informes Financieros Trimestrales de los Entes Públicos del Estado de Chihuahua, en su caso, la justificación a la omisión de presentación del documento no eximirá de su posterior entrega en el plazo, términos y a través del medio indicado por la Auditoría Superior del Estado, si el impedimento en el cual se basa la justificación recae en alguno de los supuestos señalados en los incisos b), c) o d) del artículo 32 de los Lineamientos antes mencionados.

BAJO PROTESTA DE DECIR VERDAD

**INSTITUTO ESTATAL ELECTORAL
LIC. MARÍA GUADALUPE DELGADO COTA
ENCARGADA DEL DESPACHO DE LA DIRECCIÓN
EJECUTIVA DE ADMINISTRACIÓN.**

El Instituto Estatal Electoral no presenta ningún pasivo contingente al 31 de marzo de 2022



LIC. YANKO DURÁN PRIETO
CONSEJERA PRESIDENTA



LIC. MARÍA GUADALUPE DELGADO COTA
ENCARGADA DEL DESPACHO DE LA
DIRECCIÓN EJECUTIVA DE ADMINISTRACIÓN

La ASE proporciona el formato de Notas de Desglose, sin embargo, los Entes Públicos podrán presentar la información que concierne a este rubro en el formato de su libre elección, siempre y cuando se trate de un libro de Excel.

Nombre del Ente Público
Notas a los Estados Financieros
a) NOTAS DE DESGLOSE
Al 31 de marzo de 2022

I) NOTAS AL ESTADO DE SITUACIÓN FINANCIERA

ACTIVO	
A. Efectivo y Equivalentes	
1. Fondos con afectación específica, tipo y monto de los mismos	
2. Inversiones financieras	
Se revelará su tipo, monto, su clasificación en corto o largo plazo, separando aquellas que su vencimiento sea menor a 3 meses	
2.1. A corto plazo	El saldo de la cuenta de inversiones temporales, asciende a \$ 71,917,620.39 y se refiere a inversiones a la vista con disposición diaria, fácilmente convertibles en efectivo
2.2. A largo plazo	
2.3. Vencimiento menor a 3 meses	
B. Derechos a Recibir Efectivo y Equivalentes y Bienes o Servicios a Recibir	
1. Por Tipo de Contribución	
Se informará el monto que se encuentre pendiente de cobro y por recuperar de hasta cinco ejercicios anteriores	
Montos sujetos a algún tipo de juicio con una antigüedad mayor a la señalada y la factibilidad de cobro	
2. Derechos a recibir efectivo y equivalentes, y bienes o servicios a recibir, desagregados por su vencimiento:	
a) Vencimiento a 90 días	
b) Vencimiento de 90 a 180 días	
c) Vencimiento de 180 a 365 días	
d) Vencimiento mayor a 365 días	
Características cualitativas relevantes que afecten a estas cuentas	
C. Bienes Disponibles para su Transformación o Consumo (Inventarios)	
1. Bienes disponibles para su transformación (aquéllos que se encuentren en la cuenta de inventarios)	
a) Información del sistema de costo	
b) Método de devaluación aplicados a los inventarios	
c) Conveniencia de su aplicación dada la naturaleza de los mismos	
d) Impacto en la Información Financiera por cambios en el método o sistema	
2. Cuenta Almacén	
a) Método de devaluación	
b) Conveniencia de su aplicación	
c) Impacto en la Información Financiera por cambios en el método	
D. Inversiones Financieras	
1. Fideicomisos	
Recursos asignados por tipo y monto, y características significativas que tengan o puedan tener alguna incidencia en las inversiones financieras	
2. Saldos de las participaciones y aportaciones de capital	
E. Bienes Muebles, Inmuebles e Intangibles	
1. Bienes Muebles e Inmuebles	
a) Se informará de manera agrupada por cuenta, los rubros de Bienes Muebles e Inmuebles, el monto de la depreciación del ejercicio y la acumulada, el método de depreciación, tasas aplicadas y los criterios de aplicación de los mismos.	El monto de la depreciación acumulada es por \$47,268,426.44
b) Características significativas del estado en que se encuentren los activos (Estado del Bien)	
2. Activos Intangibles y Diferidos	
Se informará de manera agrupada por cuenta, los rubros de activos intangibles y diferidos, su monto y naturaleza, amortización del ejercicio, amortización acumulada, tasa y método aplicados	
F. Estimaciones y Deterioros	
Se informarán los criterios utilizados para la determinación de las estimaciones	
a) Estimación de cuentas incobrables	
b) Estimación de inventarios	
c) Deterioro de activos biológicos	
d) Otro criterio aplicable	
G. Otros Activos	
Se informará de las cuentas por tipo:	
1. Circulante	

GAC

Montos totales asociados	
Características cualitativas significativas que les impacten financieramente	
2. No Circulante	
Montos totales asociados	
Características cualitativas significativas que les impacten financieramente	
PASIVO	
A. Relación de las Cuentas y Documentos por Pagar, desagregados por su vencimiento:	
a) Vencimiento a 90 días	
b) Vencimiento de 90 a 180 días	
c) Vencimiento de 180 a 365 días	
d) Vencimiento mayor a 365 días	
Factibilidad del pago de dichos pasivos	
B. Recursos Localizados en Fondos de Bienes de Terceros en Administración y/o en Garantía	
1. A Corto Plazo	
Naturaleza de los recursos y sus características cualitativas significativas que les afecten o puedan afectarles financieramente	
2. A Largo Plazo	
Naturaleza de los recursos y sus características cualitativas significativas que les afecten o puedan afectarles financieramente	
C. Cuentas de los Pasivos Diferidos y Otros	
1. Pasivos Diferidos	
Se informará el tipo, monto, naturaleza de los recursos, así como las características significativas que les impacten o puedan impactarles financieramente	
2. Otros	
Se informará el tipo, monto, naturaleza de los recursos, así como las características significativas que les impacten o puedan impactarles financieramente	

III) NOTAS AL ESTADO DE ACTIVIDADES

A. Ingresos de Gestión	
1. Impuestos	
Montos totales	
Características significativas	
2. Cuotas y aportaciones de seguridad social	
Montos totales	
Características significativas	
3. Contribuciones de mejoras	
Montos totales	
Características significativas	
4. Derechos	
Montos totales	
Características significativas	
5. Productos	
Montos totales	El importe registrado en la cuenta de Otros Productos que Generan ingresos corrientes, se refiere a los intereses por inversión.
Características significativas	
6. Aprovechamientos	
Montos totales	
Características significativas	
7. Ingresos por venta de bienes y prestación de servicios	
Montos totales	
Características significativas	
B. Participaciones, Aportaciones, Convenios, Incentivos Derivados de la Colaboración Fiscal, Fondos Distintos de Aportaciones, Transferencias, Asignaciones, Subsidios y Subvenciones, y Pensiones y Jubilaciones	
1. Participaciones	
Montos totales	
Características significativas	
2. Aportaciones	
Montos totales	
Características significativas	
3. Convenios	
Montos totales	
Características significativas	
4. Incentivos Derivados de la Colaboración Fiscal	
Montos totales	
Características significativas	
5. Fondos Distintos de Aportaciones	
Montos totales	
Características significativas	
6. Transferencias	
Montos totales	
Características significativas	
7. Asignaciones	
Montos totales	
Características significativas	
8. Subsidios y Subvenciones	
Montos totales	
Características significativas	
9. Pensiones y Jubilaciones	

[Handwritten signature]

[Handwritten initials]

Montos totales	
Características significativas	
C. Otros Ingresos y Beneficios	
1. Ingresos Financieros	
Montos totales	
Características significativas	
2. Incremento por Variación de Inventarios	
Montos totales	
Características significativas	
3. Disminución del Exceso de Estimaciones por Pérdida o Deterioro u Obsolescencia	
Montos totales	
Características significativas	
4. Disminución del Exceso de Provisiones	
Montos totales	
Características significativas	
5. Otros Ingresos y Beneficios Varios	
Montos totales	
Características significativas	
D. Gastos y Otras Pérdidas	
Explicación de las Cuentas	
1. Gastos de Funcionamiento	
2. Transferencias	
Subsidios y otras ayudas	
3. Participaciones y aportaciones	
4. Otros gastos y pérdidas extraordinarias	
5. Ingresos y gastos extraordinarios, que en lo individual representen el 10% o más del total de los gastos	

III) NOTAS AL ESTADO DE VARIACIÓN EN LA HACIENDA PÚBLICA

1. Modificaciones al patrimonio contribuido	
Informando el tipo, naturaleza y monto	Se efectuó ajuste a la cuenta de Resultados de Ejercicios Anteriores por un importe de \$ 1'871,587.28 por concepto de corrección de registros contables.
2. Recursos que modifican al patrimonio generado	
Informando acerca del monto y procedencia de los recursos que modifican al patrimonio generado	

VI) NOTAS AL ESTADO DE FLUJOS DE EFECTIVO

A. Efectivo y Equivalentes

Descripción	2022	2021
Efectivo	45,000.00	5,018.67
Efectivo en Bancos - Tesorería	7,376,509.29	8,381,586.33
Efectivo en Bancos - Dependencias	0.00	0.00
Inversiones temporales (hasta 3 meses)	71,917,620.39	70,002,927.53
Fondos con afectación específica	0.00	0.00
Depósitos de fondos de terceros y otros	0.00	0.00
Total de Efectivo y Equivalentes	79,339,129.68	78,389,532.53
B. Detalle de las adquisiciones de Bienes Muebles e Inmuebles		
Monto global, y en su caso, el porcentaje de las adquisiciones que fueron realizadas mediante subsidios de capital del sector central		
1. Bienes Muebles		
2. Bienes Inmuebles		
Importe de los pagos que durante el período se hicieron por la compra de los elementos citados		
C. Conciliación de los Flujos de Efectivo Netos de las Actividades de Operación y la Cuenta de Ahorro/Desahorro antes de Rubros Extraordinarios.		
A continuación se presenta un ejemplo de la elaboración de la conciliación:		
Ahorro/Desahorro antes de rubros Extraordinarios	2022	2021
Movimientos de partidas (o rubros) que no afectan al efectivo.		
Depreciación		
Amortización		
Incrementos en las provisiones		
Incremento en inversiones producido por revaluación		
Ganancia/pérdida en venta de propiedad, planta y equipo		
Incremento en cuentas por cobrar	0.00	-15,431,201.88
Partidas extraordinarias		

* Las cuentas que aparecen en el cuadro anterior no son exhaustivas y tienen como finalidad ejemplificar el formato que se sugiere para elaborar la nota.

V) CONCILIACIÓN ENTRE LOS INGRESOS PRESUPUESTARIOS Y CONTABLES, ASÍ COMO ENTRE LOS EGRESOS PRESUPUESTARIOS Y LOS GASTOS CONTABLES

Nombre del Ente Público
Conciliación entre los Ingresos Presupuestarios y Contables
Correspondiente del 01 de enero al 31 de marzo de 2022
(Cifras en pesos)

[Handwritten signature]
[Handwritten initials]

1. Total de Ingresos Presupuestarios	71,552,881.53
2. Más Ingresos Contables No Presupuestarios	0.00
2.1 Ingresos Financieros	0.00
2.2 Incremento por Variación de Inventarios	0.00
2.3 Disminución del Exceso de Estimaciones por Pérdida o Deterioro u Obsolescencia	0.00
2.4 Disminución del Exceso de Provisiones	0.00
2.5 Otros Ingresos y Beneficios Varios	0.00
2.6 Otros Ingresos Contables No Presupuestarios	0.00
3. Menos Ingresos Presupuestarios No Contables	0.00
3.1 Aprovechamientos Patrimoniales	0.00
3.2 Ingresos Derivados de Financiamientos	0.00
3.3 Otros Ingresos Presupuestarios No Contables	0.00
4. Total de Ingresos Contables	71,552,881.53

Nombre del Ente Público
Conciliación entre los Egresos Presupuestarios y los Gastos Contables
Correspondiente del 01 de enero al 31 de marzo de 2022
(Cifras en pesos)

1. Total de Egresos Presupuestarios	68,213,934.21
2. Menos Egresos Presupuestario No Contables	0.00
2.1 Materias Primas y Materiales de Producción y Comercialización	0.00
2.2 Materiales y Suministros	0.00
2.3 Mobiliario y Equipo de Administración	0.00
2.4 Mobiliario y Equipo Educativo y Recreativo	0.00
2.5 Equipo e Instrumental Médico y de Laboratorio	0.00
2.6 Vehículos y Equipo de Transporte	0.00
2.7 Equipo de Defensa y Seguridad	0.00
2.8 Maquinaria, Otros Equipos y Herramientas	0.00
2.9 Activos Biológicos	0.00
2.10 Bienes Inmuebles	0.00
2.11 Activos Intangibles	0.00
2.12 Obra Pública en Bienes de Dominio Público	0.00
2.13 Obra Pública en Bienes Propios	0.00
2.14 Acciones y Participaciones de Capital	0.00
2.15 Compra de Títulos y Valores	0.00
2.16 Concesión de Préstamos	0.00
2.17 Inversiones en Fideicomisos, Mandatos y Otros Análogos	0.00
2.18 Provisiones para Contingencias y Otras Erogaciones Especiales	0.00
2.19 Amortización de la Deuda Pública	0.00
2.20 Adeudos de Ejercicios Fiscales Anteriores (ADEFAS)	0.00
2.21 Otros Egresos Presupuestarios No Contables	0.00
3. Más Gastos Contables No Presupuestarios	0.00
3.1 Estimaciones, Depreciaciones, Deterioros, Obsolescencia y Amortizaciones	1,461,116.34
3.2 Provisiones	0.00
3.3 Disminución de Inventarios	0.00
3.4 Aumento por Insuficiencia de Estimaciones por Pérdida o Deterioro u Obsolescencia	0.00
3.5 Aumento por Insuficiencia de Provisiones	0.00
3.6 Otros Gastos	0.00
3.7 Otros Gastos Contables No Presupuestarios	0.00
4. Total de Gastos Contables	69,675,050.55

LIC. YANKO DURÁN PRIETO
 CONSEJERA PRESIDENTA

LIC. MARÍA GUADALUPE DELGADO COTA
 ENCARGADA DEL DESPACHO DE LA
 DIRECCIÓN EJECUTIVA DE ADMINISTRACIÓN

INSTITUTO ESTATAL ELECTORAL
Notas a los Estados Financieros
c) NOTAS DE GESTIÓN ADMINISTRATIVA
Al 31 de marzo de 2022

1. Panorama Económico y Financiero	
Principales condiciones económico - financieras bajo las cuales el ente público estuvo operando	Los Estados Financieros fueron elaborados con el propósito de cumplir con las obligaciones legales que regulan la formulación financiera del Instituto, conforme a Ley General de Contabilidad Gubernamental
Su influencia en la toma de decisiones de la administración	
2. Autorización e Historia	
a) Fecha de creación del Ente	El Instituto Estatal Electoral se crea mediante el Decreto número 603/97 II D.P. publicado en el Periódico Oficial del Estado el 3 de marzo de 1997
b) Principales cambios en su estructura	
3. Organización y Objeto Social	
a) Objeto social	El Instituto Estatal Electoral es un organismo público autónomo, depositario de la autoridad electoral que tiene a su cargo la organización, dirección y vigilancia de las elecciones y demás procesos que da autonomía en su funcionamiento e independencia en sus decisiones, con personalidad jurídica y patrimonio propios.
b) Principal actividad	
c) Ejercicio fiscal	
d) Régimen jurídico	
e) Consideraciones Fiscales del ente: revelar el tipo de contribuciones que esté obligado a pagar o retener	
f) Estructura organizacional básica	
g) Fideicomisos, mandatos y análogos de los cuales es fideicomitente o fideicomisario	
4. Bases de Preparación de los Estados Financieros	
Se informará sobre:	
a) Si se ha observado la normatividad emitida por el CONAC y las disposiciones legales aplicables	Para la preparación de los estados financieros se observa la normatividad emitida por el Conac.
b) Normatividad aplicada para:	
1. Reconocimiento de la Información Financiera	
2. Valuación de la Información Financiera	
3. Revelación de la Información Financiera	
4. Bases de medición utilizadas para la elaboración de los estados financieros y los criterios de su aplicación; por ejemplo:	
I. Costo histórico	
II. Valor de realización	
III. Valor razonable	
IV. Valor de recuperación	
V. Cualquier otro método empleado	
c) Postulados básicos	
d) Normatividad supletoria	
Justificación razonable	
Alineación con los PBCG y las características cualitativas asociadas descritas en el MCCG	
e) Para las entidades que por primera vez estén implementando la base devengado de acuerdo a la Ley de Contabilidad, deberán revelar	
1. Las nuevas políticas de reconocimiento	
2. Plan de implementación	
3. Los cambios en las políticas, la clasificación y medición de las mismas, así como su impacto en la Información financiera	
4. Presentar los últimos estados financieros con la normatividad anteriormente utilizada con las nuevas políticas para fines de comparación en la transición a la base devengado	
5. Políticas de Contabilidad Significativas	
Se informará sobre:	
a) Actualización	Los inmuebles propiedad del Instituto se encuentran registrados a su valor de adquisición o construcción.
1. Método utilizado para la actualización del valor de	
Activos	
Pasivos	
Hacienda Pública / Patrimonio	
Razones para la elección del Método	
2. Desconexión o reconexión Infraccionaria	
b) Realización de operaciones en el extranjero	
Efectos en la Información financiera gubernamental	
c) Método de valuación de la inversión en acciones de:	
1. Compañías subsidiarias	
2. Compañías no consolidadas	
3. Asociadas	
d) Sistema y método de valuación de inventarios	
Costo de lo vendido	
e) Beneficios a empleados	
1. Cálculo de la reserva actuarial	

G
5/11/22


2. Valor presente de los ingresos esperados comparado con el valor presente de la estimación de gastos tanto de los beneficiarios actuales como futuros	
f) Provisiones	
Objetivo de su creación	
Monto	
Plazo	
g) Reservas	
Objetivo de su creación	
Monto	
Plazo	
h) Cambios en políticas contables y corrección de errores	
Revelación de los efectos que se tendrá en la información financiera del ente público	
Efectos Retrospectivos	
Efectos Prospecivos	
i) Reclasificaciones (movimientos entre cuentas por efectos de cambios en los tipos de operaciones)	
j) Depuración y cancelación de saldos	
6. Posición en Moneda Extranjera y Protección por Riesgo Cambiario	
Se informará, por cada tipo de moneda extranjera que se encuentre en los rubros de activo y pasivo, sobre:	
a) Activos en moneda extranjera	
b) Pasivos en moneda extranjera	
c) Posición en moneda extranjera	
d) Tipo de cambio	
e) Equivalente en moneda nacional	
Métodos de protección de riesgo por variaciones en el tipo de cambio	
7. Reporte Analítico del Activo	
Debe mostrarse la siguiente información:	
a) Vida útil o porcentajes de depreciación, deterioro o amortización utilizados en los diferentes tipos de activos	Se llevó a cabo la actualización del valor de los activos, pasivos y patrimonio.
b) Cambios en el porcentaje de depreciación o valor residual de los activos	
c) Importe de los gastos capitalizados en el ejercicio	
1. Gastos Financieros	
2. Gastos de Investigación	
3. Gastos de desarrollo	
d) Riesgos por tipo de cambio o tipo de interés de las inversiones financieras	
e) Valor activado en el ejercicio de los bienes construidos por la entidad	
f) Otras circunstancias de carácter significativo que afecten el activo	
1. Bienes en garantía	
2. Señalados en embargos	
3. Litigios	
4. Títulos de inversiones entregados en garantías	
5. Baja significativa del valor de inversiones financieras	
6. Otros	
g) Desmantelamiento de Activos	
1. Procedimientos	
2. Implicaciones	
3. Efectos contables	
h) Administración de Activos	
Planeación con el objetivo de que el ente los utilice de manera más efectiva	
Principales variaciones en el activo	
a) Inversiones en valores.	
b) Patrimonio de Organismos descentralizados de Control Presupuestario Indirecto.	
c) Inversiones en empresas de participación mayoritaria	
d) Inversiones en empresas de participación minoritaria	
e) Patrimonio de organismos descentralizados de control presupuestario directo, según corresponda.	
8. Fideicomisos, Mandatos y Análogos	
Se deberá informar:	
a) Por ramo administrativo que los reporta.	
b) Enlistar los de mayor monto de disponibilidad, relacionando aquéllos que conforman el 80% de las disponibilidades	
9. Reporte de la Recaudación	
a) Análisis del comportamiento de la recaudación correspondiente al Ente Público o cualquier tipo de ingreso	
1. Ingresos locales	
2. Ingresos federales	
b) Proyección de la recaudación e Ingresos en mediano plazo	
10. Información sobre la Deuda y el Reporte Analítico de la Deuda	


 SAC

a) Indicadores (tomando, como mínimo, un período igual o menor a 5 años)	
1. Deuda respecto al PIB	
2. Deuda respecto a la recaudación	
b) Valor gubernamental o instrumento financiero en que se	
Intereses	
Comisiones	
Tasa	
Perfil de vencimiento	
Otros gastos de la deuda	
11. Calificaciones Otorgadas	
Informar, tanto del Ente Público como de cualquier transacción realizada, que haya sido sujeta a una calificación crediticia	
12. Proceso de Mejora	
Se informará de:	
a) Principales Políticas de control interno	
b) Medidas de desempeño financiero, metas y alcance	
13. Información por Segmentos	
Cuando se considere necesario se podrá revelar la información financiera de manera segmentada	
14. Eventos Posteriores al Cierre	
Efecto de los estados financieros del ente público de aquellos hechos ocurridos en el período posterior al que se informa, que proporcionen mayor evidencia sobre eventos que le afecten económicamente y que no se conocían a la fecha de cierre.	
15. Partes relacionadas	
Se debe establecer por escrito que no existen partes relacionadas que pudieran ejercer influencia significativa sobre la toma de decisiones financieras y operativas	

Bajo protesta de decir verdad declaramos que los Estados Financieros y sus notas, son razonablemente correctos y son responsabilidad del emisor.


 LIC. YANKO DURÁN PRIETO
 CONSEJERA PRESIDENTA


 LIC. MARÍA GUADALUPE DELGADO COTA
 ENCARGADA DEL DESPACHO DE LA
 DIRECCIÓN EJECUTIVA DE ADMINISTRACIÓN

INSTITUTO ESTATAL ELECTORAL
 Estado Analítico del Activo
 Del 1 de Enero al 31 de Marzo de 2022
 (Pesos)

Concepto	Saldo Inicial 1	Cargos del Período 2	Abonos del Período 3	Saldo Final 4=(1+2-3)	Variación del Período (4-1)
ACTIVO					
Activo Circulante	78,465,931	200,217,321	199,172,537	79,510,715	1,044,784
Efectivo y Equivalentes	78,389,533	128,378,810	127,429,213	79,339,130	949,597
Derechos a Recibir Efectivo o Equivalentes	76,398	71,838,392	71,743,206	171,585	95,187
Derechos a Recibir Bienes o Servicios	0	119	119	0	0
Inventarios	0	0	0	0	0
Almacenes	0	0	0	0	0
Estimación por Pérdida o Deterioro de Activos Circulantes	0	0	0	0	0
Otros Activos Circulantes	0	0	0	0	0
Activo No Circulante	49,208,716	0	1,461,318	47,747,398	-1,461,318
Inversiones Financieras a Largo Plazo	0	0	0	0	0
Derechos a Recibir Efectivo o Equivalentes a Largo Plazo	227,930	0	0	227,930	0
Bienes Inmuebles, Infraestructura y Construcciones en Proceso	25,568,197	0	0	25,568,197	0
Bienes Muebles	69,219,697	0	0	69,219,697	0
Activos Intangibles	0	0	0	0	0
Depreciación, Deterioro y Amortización Acumulada de Bienes	-45,807,108	0	1,461,318	-47,268,426	-1,461,318
Activos Diferidos	0	0	0	0	0
Estimación por Pérdida o Deterioro de Activos no Circulantes	0	0	0	0	0
Otros Activos no Circulantes	0	0	0	0	0
TOTAL DEL ACTIVO	127,674,647	200,217,321	200,633,856	127,258,113	-416,534

Bajo protesta de decir verdad declaramos que los Estados Financieros y sus Notas son razonablemente correctos y responsabilidad del emisor

G. Delgado Cota

LIC. YANKO DURÁN PRIETO
 CONSEJERA PRESIDENTA

LIC. MARÍA GUADALUPE DELGADO COTA
 ENCARGADA DEL DESPACHO DE LA DIRECCIÓN EJECUTIVA DE ADMINISTRACIÓN

INSTITUTO ESTATAL ELECTORAL
Informe Analtico de la Deuda Pública y Otros Pasivos - LDF
Del 01 de enero al 31 de marzo de 2022 (b)
(PESOS)

Denominación de la Deuda Pública y Otros Pasivos (c)	Saldo al 31 de diciembre de 2021 (d)	Disposiciones del Periodo (e)	Amortizaciones del Periodo (f)	Revaluaciones, Reclasificaciones y Otros Ajustes (g)	Saldo Final del Periodo (h) h=d+e-f+g	Pago de Intereses del Periodo (i)	Pago de Comisiones y demás costos asociados durante el Periodo (j)
1. Deuda Pública (1=A+B)	0.00	0.00	0.00	0.00	0.00	0.00	0.00
A. Corto Plazo (A=a1+a2+a3)	0.00	0.00	0.00	0.00	0.00	0.00	0.00
a1) Instituciones de Crédito	0.00	0.00	0.00	0.00	0.00	0.00	0.00
a2) Títulos y Valores	0.00	0.00	0.00	0.00	0.00	0.00	0.00
a3) Arrendamientos Financieros	0.00	0.00	0.00	0.00	0.00	0.00	0.00
B. Largo Plazo (B=b1+b2+b3)	0.00	0.00	0.00	0.00	0.00	0.00	0.00
b1) Instituciones de Crédito	0.00	0.00	0.00	0.00	0.00	0.00	0.00
b2) Títulos y Valores	0.00	0.00	0.00	0.00	0.00	0.00	0.00
b3) Arrendamientos Financieros	0.00	0.00	0.00	0.00	0.00	0.00	0.00
2. Otros Pasivos	6,793,683.14	0.00	0.00	0.00	6,371,107.00	0.00	0.00
3. Total de la Deuda Pública y Otros Pasivos (3=1+2)	6,793,683.14	0.00	0.00	0.00	6,371,107.00	0.00	0.00
4. Deuda Contingente 1 (Informativo)	0.00	0.00	0.00	0.00	0.00	0.00	0.00
A. Deuda Contingente 1	0.00	0.00	0.00	0.00	0.00	0.00	0.00
B. Deuda Contingente 2	0.00	0.00	0.00	0.00	0.00	0.00	0.00
C. Deuda Contingente XX	0.00	0.00	0.00	0.00	0.00	0.00	0.00
5. Valor de Instrumentos Bono Cupón Cero 2 (Informativo)	0.00	0.00	0.00	0.00	0.00	0.00	0.00
A. Instrumento Bono Cupón Cero 1	0.00	0.00	0.00	0.00	0.00	0.00	0.00
B. Instrumento Bono Cupón Cero 2	0.00	0.00	0.00	0.00	0.00	0.00	0.00
C. Instrumento Bono Cupón Cero XX	0.00	0.00	0.00	0.00	0.00	0.00	0.00

Obligaciones a Corto Plazo (k)	Monto Contratado (l)	Plazo Pactado (m)	Tasa de Interés (n)	Comisiones y Costos Relacionados (o)	Tasa Efectiva (p)
6. Obligaciones a Corto Plazo (Informativo)	0.00			0.00	
A. Crédito 1	0.00		0.00%	0.00	0.00%
B. Crédito 2	0.00		0.00%	0.00	0.00%
C. Crédito XX	0.00		0.00%	0.00	0.00%

LIC. YANKO BURAN PRIETO
 CONSEJERA PRESIDENTA

G. Delgado Cota
 LIC. MARÍA GUADALUPE DELGADO COTA
 ENCARGADA DEL DESPACHO DE LA
 DIRECCIÓN EJECUTIVA DE ADMINISTRACIÓN

INSTITUTO ESTATAL ELECTORAL

Estado Analítico de la Deuda y Otros Pasivos

Del 1 de Enero al 31 de Marzo de 2022

(Pesos)

Denominación de las Deudas	Moneda de Contratación	Institución o País Acreedor	Saldo Inicial del Periodo	Saldo Final del Periodo
DEUDA PÚBLICA				
Deuda Interna				
Corto Plazo				
Instituciones de Crédito	Peso	México	0	0
Títulos y Valores	Peso	México	0	0
Arrendamientos Financieros	Peso	México	0	0
Deuda Externa				
Organismos Financieros Internacionales	Peso	México	0	0
Deuda Bilateral	Peso	México	0	0
Títulos y Valores	Peso	México	0	0
Arrendamientos Financieros	Peso	México	0	0
Subtotal a Corto Plazo			0	0
Deuda Externa				
Largo Plazo				
Instituciones de Crédito	Peso	México	0	0
Títulos y Valores	Peso	México	0	0
Arrendamientos Financieros	Peso	México	0	0
Deuda Externa				
Organismos Financieros Internacionales	Peso	México	0	0
Deuda Bilateral	Peso	México	0	0
Títulos y Valores	Peso	México	0	0
Arrendamientos Financieros	Peso	México	0	0
Subtotal a Largo Plazo			0	0
Otros Pasivos				
	Peso	México	6,793,683	6,371,107
Total Deuda y Otros Pasivos			6,793,683	6,371,107


Bajo protesta de decir verdad declaramos que los Estados Financieros y sus Notas son razonablemente correctos y responsabilidad del emisor

[Signature]
LIC. YANKO DURAN PRIETO
CONSEJERA PRESIDENTA

[Signature]
LIC. MARIA GUÁDALUPE DELGADO COTA
ENCARGADA DEL DESPACHO DE LA
DIRECCION EJECUTIVA DE ADMINISTRACION

INSTITUTO ESTATAL ELECTORAL
Estado Analítico de Ingresos
Del 1 de enero al 31 de marzo de 2022

Rubro de Ingresos	Ingreso					Diferencia (6=5-1)
	Estimado	Ampliaciones y Reducciones	Modificado	Devengado	Recaudado	
	1	2	(3=1+2)	4	5	
Impuestos	0.00	0.00	0.00	0.00	0.00	0.00
Cuotas y Aportaciones de Seguridad Social	0.00	0.00	0.00	0.00	0.00	0.00
Contribuciones de Mejoras	0.00	0.00	0.00	0.00	0.00	0.00
Derechos	0.00	0.00	0.00	0.00	0.00	0.00
Productos	0.00	0.00	0.00	0.00	0.00	0.00
Aprovechamientos	0.00	0.00	0.00	0.00	0.00	0.00
Ingresos por Venta de Bienes, Presentación de Servicios y Otros Ingresos	0.00	0.00	0.00	778,335.00	778,335.00	778,335.00
Participaciones, Aportaciones, Convenios, Incentivos Derivados de la Colaboración Fiscal y Fondos Distintos de Aportaciones	0.00	0.00	0.00	0.00	0.00	0.00
Transferencias, Asignaciones, Subsidios y Subvenciones, y Pensiones y Jubilaciones	0.00	0.00	0.00	0.00	0.00	0.00
Ingresos Derivados de Financiamientos	373,016,926.00	0.00	373,016,926.00	70,774,546.00	70,774,546.00	-302,242,380.00
Total	373,016,926.00	0.00	373,016,926.00	71,552,881.00	71,552,881.00	-301,464,045.00
				Ingresos excedentes		



LIC. YANKO DURAN PRIETO
 CONSEJERA PRESIDENTA

El Regio de Cota
 LIC. MARIA GUADALUPE DELGADO COTA
 ENCARGADA DEL DESPACHO DE LA
 DIRECCIÓN EJECUTIVA DE ADMINISTRACIÓN

INSTITUTO ESTATAL ELECTORAL
Estado Analítico de Ingresos
Del 1 de Enero al 31 de Marzo de 2022

Rubro de Ingresos	Ingreso				Diferencia (8=5-1)
	Estimado (1)	Ampliaciones y Reducciones (2)	Modificado (3=1+2)	Devengado (4)	
Impuestos	0	0	0	0	0
Cuotas y Aportaciones de Seguridad Social	0	0	0	0	0
Contribuciones de Mejoras	0	0	0	0	0
Derechos	0	0	0	0	0
Productos	0	0	0	0	0
Aprovechamientos	0	0	0	0	0
Ingresos por Venta de Bienes, Prestación de Servicios y Otros Ingresos	0	0	0	0	0
Participaciones, Aportaciones, Convenios, Incentivos Derivados de la Colaboración Fiscal y Fondos Deditivos de Aportaciones, y Transferencias, Asignaciones, Subsidios y Subvenciones, y Pensiones y Jubilaciones	373,016,926	0	373,016,926	70,774,546	778,335
Ingresos Derivados de Financiamientos	0	0	0	0	0
Total	373,016,926	0	373,016,926	71,552,882 Ingresos excedentes	71,552,882 Ingresos excedentes

Rubro de Ingresos	Ingreso				Diferencia (8=5-1)
	Estimado (1)	Ampliaciones y Reducciones (2)	Modificado (3=1+2)	Devengado (4)	
Ingresos del Poder Ejecutivo Federal o Estatal y de los Municipios	0	0	0	0	0
Impuestos	0	0	0	0	0
Cuotas y Aportaciones de Seguridad Social	0	0	0	0	0
Contribuciones de Mejoras	0	0	0	0	0
Derechos	0	0	0	0	0
Presupuestos	0	0	0	0	0
Aprovechamientos	0	0	0	0	0
Participaciones, Aportaciones, Convenios, Incentivos Derivados de la Colaboración Fiscal y Fondos Deditivos de Aportaciones	0	0	0	0	0
Transferencias, Asignaciones, Subsidios y Subvenciones, y Pensiones y Jubilaciones	0	0	0	0	0
Ingresos de los Entes Públicos de los Poderes Legislativo y Judicial, de los Organos Autónomos y del Sector Parastatal o Paramunicipal, así como de las Empresas Productivas del Estado	0	0	0	0	0
Cuotas y Aportaciones de Seguridad Social	0	0	0	0	0
Productos	0	0	0	0	0
Ingresos por Venta de Bienes, Prestación de Servicios y Otros Ingresos	0	0	0	0	0
Transferencias, Asignaciones, Subsidios y Subvenciones, y Pensiones y Jubilaciones	373,016,926	0	373,016,926	70,774,546	778,335
Ingresos derivados de financiamiento	0	0	0	0	0
Ingresos Derivados de Financiamientos	0	0	0	0	0
Total	373,016,926	0	373,016,926	71,552,882 Ingresos excedentes	71,552,882 Ingresos excedentes

G. Delgado Costa
LIC. MARIA GUADALUPE DELGADO COTA
ENCARGADA DEL DESPACHO DE LA
DIRECCION EJECUTIVA DE ADMINISTRACION

[Signature]
LIC. YANKO DURAN PRIETO
CONSEJERA PRESIDENTA

INSTITUTO ESTATAL ELECTORAL
Estado Analítico del Ejercicio del Presupuesto de Egresos
Clasificación Administrativa
Del 1 de enero al 31 de marzo de 2022

Concepto	Egresos					Subejercicio
	Aprobado 1	Ampliaciones/ (Reducciones) 2	Modificado 3 = (1 + 2)	Devengado 4	Pagado 5	
Órganos Autónomos - Instituto Estatal Electoral	373,016,926.00	24,078,602.00	397,095,528.00	68,213,934.21	67,981,422.03	328,881,593.79
	0.00	0.00	0.00	0.00	0.00	0.00
	0.00	0.00	0.00	0.00	0.00	0.00
	0.00	0.00	0.00	0.00	0.00	0.00
	0.00	0.00	0.00	0.00	0.00	0.00
	0.00	0.00	0.00	0.00	0.00	0.00
Total del Gasto	373,016,926.00	24,078,602.00	397,095,528.00	68,213,934.21	67,981,422.03	328,881,593.79

[Handwritten Signature]


LIC. YANKO DURAN PRIETO
 CONSEJERA PRESIDENTA


[Handwritten Signature]

LIC. MARIA GUADALUPE DELGADO COTA
 ENCARGADA DEL DESPACHO DE LA
 DIRECCIÓN EJECUTIVA DE ADMINISTRACIÓN

INSTITUTO ESTATAL ELECTORAL
Gasto por Categoría Programática
Del 1 de Enero al 31 de Marzo de 2022

Programas	Concepto	Egresos					Subejercicio
		Aprobado 1	Ampliaciones/ (Reducciones) 2	Modificado 3 = (1 + 2)	Devengado 4	Pagado 5	
	Subsidios: Sector Social y Privado o Entidades Federativas y Municipios	373,016,926	24,078,602	397,095,528	68,213,934	67,981,422	328,881,594
	Sujetos a Regías de Operación	0	0	0	0	0	0
	Otros Subsidios	0	0	0	0	0	0
	Desempeño de las Funciones	0	0	0	0	0	0
	Prestación de Servicios Públicos	373,016,926	24,078,602	397,095,528	68,213,934	67,981,422	328,881,594
	Provisión de Bienes Públicos	0	0	0	0	0	0
	Planeación, seguimiento y evaluación de políticas públicas	0	0	0	0	0	0
	Promoción y fomento	0	0	0	0	0	0
	Regulación y supervisión	0	0	0	0	0	0
	Funciones de las Fuerzas Armadas (Únicamente Gobierno Federal)	0	0	0	0	0	0
	Específicos	0	0	0	0	0	0
	Proyectos de Inversión	373,016,926	24,078,602	397,095,528	68,213,934	67,981,422	328,881,594
	Administrativos y de Apoyo	0	0	0	0	0	0
	Apoyo al proceso presupuestario y para mejorar la eficiencia institucional	0	0	0	0	0	0
	Apoyo a la función pública y al mejoramiento de la gestión	0	0	0	0	0	0
	Operaciones ajenas	0	0	0	0	0	0
	Compromisos	0	0	0	0	0	0
	Obligaciones	0	0	0	0	0	0
	Obligaciones de cumplimiento de resolución jurisdiccional	0	0	0	0	0	0
	Desastres Naturales	0	0	0	0	0	0
	Pensiones y Jubilaciones	0	0	0	0	0	0
	Aportaciones a la seguridad social	0	0	0	0	0	0
	Aportaciones a fondos de estabilización	0	0	0	0	0	0
	Aportaciones a fondos de inversión y reestructura de pensiones	0	0	0	0	0	0
	Programas de Gasto Federalizado (Gobierno Federal)	0	0	0	0	0	0
	Gasto Federalizado	0	0	0	0	0	0
	Participaciones a entidades federativas y municipios	0	0	0	0	0	0
	Costo financiero, deuda o apoyos a deudores y ahorradores de la banca	0	0	0	0	0	0
	Adudos de ejercicios fiscales anteriores	0	0	0	0	0	0
	Total del Gasto	373,016,926	24,078,602	397,095,528	68,213,934	67,981,422	328,881,594


LIC. YANKO DURÁN PRIETO
CONSEJERA PRESIDENTA


LIC. MARIA GUADALUPE DELGADO COTA
ENCARGADA DEL DESPACHO DE LA
DIRECCIÓN EJECUTIVA DE ADMINISTRACIÓN

INSTITUTO ESTATAL ELECTORAL
Estado Analítico del Ejercicio del Presupuesto de Egresos
Clasificación Económica (por Tipo de Gasto)
Del 1 de Enero al 31 de Marzo de 2022

Concepto	Egresos						Subejercicio 6 = (3 - 4)
	Aprobado	Ampliaciones/ (Reducciones)	Modificado	Devengado	Pagado		
	1	2	3 = (1 + 2)	4	5		
Gasto Corriente	369,949,496.00	25,801,076.00	395,750,572.00	68,213,934.21	67,981,422.03		327,536,637.79
Gasto de Capital	3,067,430.00	-1,722,474.00	1,344,956.00	0.00	0.00		1,344,956.00
Amortización de la Deuda y Disminución de Pasivos	0.00	0.00	0.00	0.00	0.00		0.00
Pensiones y Jubilaciones	0.00	0.00	0.00	0.00	0.00		0.00
Participaciones	0.00	0.00	0.00	0.00	0.00		0.00
Total del Gasto	373,016,926.00	24,078,602.00	397,095,528.00	68,213,934.21	67,981,422.03		328,881,593.79



LIC. YANKO DURAN PRIETO
 CONSEJERA PRESIDENTA



LIC. MARIA GUADALUPE DELGADO COTA
 ENCARGADA DEL DESPACHO DE LA
 DIRECCION EJECUTIVA DE ADMINISTRACIÓN

INSTITUTO ESTATAL ELECTORAL
Estado Analítico del Ejercicio del Presupuesto de Egresos
Clasificación Funcional (Finalidad y Función)
Del 1 de Enero al 31 de Marzo de 2022

Concepto	Egresos					Subejercicio 6 = (3-4)
	Aprobado 1	Ampliaciones/ (Reducciones) 2	Modificado 3 = (1+2)	Devenido 4	Pagado 5	
Gobierno	373,016,926	24,078,602	397,095,528	68,213,934	67,981,422	328,881,594
Legislación			0			0
Justicia			0			0
Coordinación de la Política de Gobierno			0			0
Relaciones Exteriores			0			0
Asuntos Financieros y Hacendarios			0			0
Seguridad Nacional			0			0
Asuntos de Orden Público y de Seguridad Interior			0			0
Otras Servicios Generales			0			0
Desarrollo Social			0			0
Protección Ambiental			0			0
Vivienda y Servicios a la Comunidad			0			0
Salud			0			0
Recreación, Cultura y Otras Manifestaciones Sociales			0			0
Educación			0			0
Protección Social			0			0
Otras Asuntos Sociales			0			0
Desarrollo Económico			0			0
Asuntos Económicos, Comerciales y Laborales en General			0			0
Agropecuaria, Silvicultura, Pesca y Caza			0			0
Combustibles y Energía			0			0
Minería, Manufacturas y Construcción			0			0
Transporte			0			0
Comunicaciones			0			0
Turismo			0			0
Ciencia, Tecnología e Innovación			0			0
Otras Industrias y Otros Asuntos Económicos			0			0
Otras no Clasificadas en Funciones Anteriores			0			0
Transacciones de la Deuda Pública / Costo Financiero de la Deuda			0			0
Transferencias, Participaciones y Aportaciones entre Diferentes Niveles y Ordenes de Gobierno			0			0
Saneamiento del Sistema Financiero			0			0
Adeudos de Ejercicios Fiscales Anteriores			0			0
Total del Gasto	373,016,926	24,078,602	397,095,528	68,213,934	67,981,422	328,881,594

LIC. YANKO DURÁN PRIETO
 CONSEJERA PRESIDENTA

G. Delgado
 LIC. MARIA GUADALUPE DELGADO COTA
 ENCARGADA DEL DESPACHO DE LA
 DIRECCIÓN EJECUTIVA DE ADMINISTRACIÓN

INSTITUTO ESTATAL ELECTORAL
Estado Analítico del Ejercicio del Presupuesto de Egresos
Clasificación por Objeto del Gasto (Capítulo y Concepto)
Del 1 de Enero al 31 de Marzo de 2022

Concepto	Egresos					Subejercicio
	Aprobado	Ampliaciones/ (Reducciones)	Modificado	Devengado	Pagado	
	1	2	3 = (1 + 2)	4	5	
Servicios Personales	122,954,836	45,585,362	168,540,198	20,781,788	20,781,788	147,758,410
Remuneraciones al Personal de Carácter Permanente	12,801,482	1	12,801,483	8,690,816	8,690,816	4,110,667
Remuneraciones al Personal de Carácter Transitorio	33,612,890	8,911,671	42,524,561	599,116	599,116	41,925,445
Remuneraciones Adicionales y Especiales	60,725,938	-226,464	60,499,474	9,233,314	9,233,314	51,266,160
Seguridad Social	14,773,483	22,008,502	36,781,985	737,315	737,315	36,044,670
Otras Prestaciones Sociales y Económicas	971,463	14,951,652	15,923,115	1,521,227	1,521,227	14,401,888
Previsiones	0	0	0	0	0	0
Pago de Estímulos a Servidores Públicos	69,580	0	69,580	0	0	69,580
Materiales y Suministros	25,275,430	2,829,685	28,105,116	618,083	521,314	27,487,033
Materiales de Administración, Emisión de Documentos y Artículos Oficiales	13,883,209	2,934,895	16,818,104	268,910	268,843	16,549,194
Alimentos y Utensilios	5,962,236	-77,186	5,885,050	38,647	38,647	5,846,503
Materiales Primas y Materiales de Producción y Comercialización	0	0	0	0	0	0
Materiales y Artículos de Construcción y de Reparación	57,220	10,380	67,600	7,524	7,524	60,075
Productos Químicos, Farmacéuticos y de Laboratorio	2,525,048	-6,728	2,518,320	150,603	65,900	2,367,717
Combustibles, Lubrificantes y Aditivos	2,118,943	-2	2,118,941	125,581	125,581	1,993,360
Vestuario, Blancos, Prendas de Protección y Artículos Deportivos	158,451	-3,204	155,247	2,740	2,740	152,506
Materiales y Suministros Para Seguridad	0	0	0	0	0	0
Herramientas, Refacciones y Accesorios Menores	570,323	-28,469	541,854	24,177	24,177	517,677
Servicios Generales	48,697,928	9,886,050	58,583,978	3,558,734	3,422,992	55,025,244
Servicios Básicos	4,203,286	-60,387	4,122,899	473,766	452,940	3,649,133
Servicios de Arrendamiento	3,900,378	-104,424	3,795,955	284,766	284,766	3,501,189
Servicios Profesionales, Científicos, Técnicos y Otros Servicios	8,085,816	-276,707	7,809,108	520,434	507,368	7,288,674
Servicios Financieros, Bancarios y Comerciales	659,000	-90,719	568,281	45,785	45,785	522,496
Servicios de Instalación, Reparación, Mantenimiento y Conservación	6,729,280	5,421,417	12,150,697	199,893	199,893	11,950,804
Servicios de Comunicación Social y Publicidad	3,858,424	-128,222	3,730,202	73,809	73,809	3,656,393
Servicios de Traslado y Viajes	11,660,229	4,966,895	16,627,124	203,721	125,640	16,423,403
Servicios Oficiales	2,945,497	18,112	2,963,609	18,111	18,111	2,945,497
Otros Servicios Generales	6,656,018	160,085	6,816,103	1,728,448	1,704,679	5,087,655
Transferencias, Asignaciones, Subsidios y Otras Ayudas	173,021,302	0	173,021,302	43,255,329	43,255,329	129,765,973
Transferencias Internas y Asignaciones al Sector Público	173,021,302	0	173,021,302	43,255,329	43,255,329	129,765,973
Transferencias al Resto del Sector Público	0	0	0	0	0	0
Subsidios y Subvenciones	0	0	0	0	0	0
Ayudas Sociales	0	0	0	0	0	0
Pensiones y Jubilaciones	0	0	0	0	0	0
Transferencias a Fideicomisos, Mandatos y Otros Análogos	0	0	0	0	0	0
Transferencias a la Seguridad Social	0	0	0	0	0	0
Donativos	0	0	0	0	0	0
Transferencias al Exterior	0	0	0	0	0	0
Bienes Muebles, Inmuebles e Intangibles	3,067,430	-1,678,896	1,388,534	0	0	1,388,534
Mobiliario y Equipo de Administración	2,710,019	-1,614,896	1,095,123	0	0	1,095,123
Mobiliario y Equipo Educativo y Recreativo	237,411	-40,000	197,411	0	0	197,411
Equipo e Instrumental Médico y de Laboratorio	0	0	0	0	0	0
Vehículos y Equipo de Transporte	0	0	0	0	0	0
Equipo de Defensa y Seguridad	0	0	0	0	0	0
Maquinaria, Otros Equipos y Herramientas	120,000	-24,000	96,000	0	0	96,000
Activos Biológicos	0	0	0	0	0	0
Bienes Inmuebles	0	0	0	0	0	0
Activos Intangibles	0	0	0	0	0	0
Inversión Pública	0	0	0	0	0	0
Obra Pública en Bienes de Dominio Público	0	0	0	0	0	0
Obra Pública en Bienes Propios	0	0	0	0	0	0
Proyectos Productivos y Acciones de Fomento	0	0	0	0	0	0
Inversiones Financieras y Otras Provisiones	0	0	0	0	0	0
Inversiones Para el Fomento de Actividades Productivas	0	0	0	0	0	0
Acciones y Participaciones de Capital	0	0	0	0	0	0
Compra de Títulos y Valores	0	0	0	0	0	0
Concesión de Préstamos	0	0	0	0	0	0
Inversiones en Fideicomisos, Mandatos y Otros Análogos	0	0	0	0	0	0
Otras Inversiones Financieras	0	0	0	0	0	0
Provisiones para Contingencias y Otras Erogaciones Especiales	0	0	0	0	0	0
Participaciones y Aportaciones	0	0	0	0	0	0
Participaciones	0	0	0	0	0	0
Aportaciones	0	0	0	0	0	0
Convenios	0	0	0	0	0	0
Deuda Pública	0	0	0	0	0	0
Amortización de la Deuda Pública	0	0	0	0	0	0
Intereses de la Deuda Pública	0	0	0	0	0	0
Comisiones de la Deuda Pública	0	0	0	0	0	0
Gastos de la Deuda Pública	0	0	0	0	0	0
Costo por Coberturas	0	0	0	0	0	0
Apoyos Financieros	0	0	0	0	0	0
Adeudos de Ejercicios Fiscales Anteriores (Adefas)	0	0	0	0	0	0
Total del Gasto	373,018,926	56,622,202	429,639,128	68,213,934	67,981,422	361,425,194

LIC. YANKO DURAN PRIETO
CONSEJERA PRESIDENTA

LIC. MARIA GUADALUPE DELGADO COTA
ENCARGADA DEL DESPACHO DE LA
DIRECCION EJECUTIVA DE ADMINISTRACION

INSTITUTO ESTATAL ELECTORAL
Flujo de Fondos
Del 1 de Enero al 31 de Marzo de 2022
(Pesos)

Concepto	Estimado / Aprobado	Devengado	Recaudado / Pagado
Rubros de Ingresos	373,016,926	71,552,882	71,552,882
Impuestos	0	0	0
Cuotas y Aportaciones de Seguridad Social	0	0	0
Contribuciones de Mejoras	0	0	0
Derechos	0	0	0
Productos	0	0	0
Aprovechamientos	0	0	0
Ingresos por Venta de Bienes, Prestación de Servicios y Otros Ingresos	0	778,335	778,335
Participaciones, Aportaciones, Convenios, Incentivos Derivados de la Colaboración Fiscal y Fondos Distintos de Aportaciones	0	0	0
Transferencias, Asignaciones, Subsidios y Subvenciones, y Pensiones y Jubilaciones	373,016,926	70,774,546	70,774,546
Ingresos Derivados de Financiamientos	0	0	0
Capítulos de Gasto	373,016,926	68,213,934	67,981,422
Servicios Personales	122,954,836	20,781,788	20,781,788
Materiales y Suministros	25,275,430	618,083	521,314
Servicios Generales	48697928	3,558,734	3,422,992
Transferencias, Asignaciones, Subsidios y Otras	173,021,302	43,255,329	43,255,329
Bienes Muebles, Inmuebles e Intangibles	3,067,430	0	0
Inversión Pública	0	0	0
Inversiones Financieras y Otras Provisiones	0	0	0
Participaciones y Aportaciones	0	0	0
Deuda Pública	0	0	0
Total de las operaciones	0	3,338,947	3,571,460

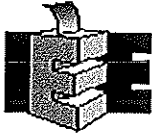
Bajo protesta de decir verdad declaramos que los Estados Financieros y sus Notas son razonablemente correctos y responsabilidad del emisor



LIC. YANKO DURAN PRIETO
 CONSEJERA PRESIDENTA



LIC. MARIA GUADALUPE DELGADO COTA
 ENCARGADA DEL DESPACHO DE LA
 DIRECCIÓN EJECUTIVA DE ADMINISTRACIÓN



**INSTITUTO ESTATAL ELECTORAL
CHIHUAHUA**

Chihuahua, Chih., a 7 de abril de 2022

Oficio Núm. I-IEE-DEA-061/2022

**LIC. GERARDO ESPARZA NEUMAN
AUDITOR ESPECIAL FORENSE DE LA
AUDITORIA SUPERIOR DEL ESTADO DE
CHIHUAHUA
P R E S E N T E . -**

ASUNTO: Justificación a la presentación del
Documento: Informe sobre Proyectos de Inversión.

Con fundamento en el artículo 31 de los Lineamientos para la Presentación de la Cuenta Pública Anual e Informes Financieros Trimestrales de los Entes Públicos del Estado de Chihuahua, y en términos de lo dispuesto por los artículos 32 y 33 del mismo documento normativo, respetuosamente me permito hacer de su conocimiento lo siguiente:

Con relación al formato de Programas y Proyectos de Inversión correspondientes al primer trimestre del año 2022, me permito realizar la justificación a la omisión de la presentación del mismo, ya que el documento solicitado no aplica para su presentación en razón de que el ente público de acuerdo a sus actividades, no cuenta con alguna clase de programas o proyectos de inversión.

Por lo antes expuesto, atentamente solicito se me tenga por justificada la presentación del documento indicado, a efecto de evitar el incumplimiento respecto a las obligaciones emanadas de la Ley General de Contabilidad Gubernamental, la Ley de Disciplina Financiera de las Entidades Federativas y los Municipios, la normatividad emitida por el CONAC, la Ley de Presupuesto de Egresos, Contabilidad Gubernamental y Gasto Público del Estado de Chihuahua y demás disposiciones jurídicas aplicables, que tengan por objeto regular la formulación, integración y presentación de la Cuenta Pública Anual y los Informes Financieros Trimestrales de los Entes Públicos.

Siendo de mi entero conocimiento que de conformidad con lo dispuesto en el segundo párrafo del artículo 33 de los Lineamientos para la Presentación de la Cuenta Pública Anual e Informes Financieros Trimestrales de los Entes Públicos del Estado de Chihuahua, en su caso, la justificación a la omisión de presentación del documento no eximirá de su posterior entrega en el plazo, términos y a través del medio indicado por la Auditoría Superior del Estado, si el impedimento en el cual se basa la justificación recae en alguno de los supuestos señalados en los incisos b), c) o d) del artículo 32 de los Lineamientos antes mencionados.

BAJO PROTESTA DE DECIR VERDAD

**INSTITUTO ESTATAL ELECTORAL
LIC. MARÍA GUADALUPE DELGADO COTA
ENCARGADA DEL DESPACHO DE LA DIRECCIÓN
EJECUTIVA DE ADMINISTRACIÓN.**

INSTITUTO ESTATAL ELECTORAL
Relación de Bienes Inmuebles que componen su patrimonio
Al 31 de marzo de 2022

Código	Descripción del Bien	Valor en libros
701000001	Terreno División del Norte 2104	977,598.72
701000002	Primer terreno Bodega Pedro Garcia Conde 1109	130,000.00
701000003	Segundo terreno Bodega Pedro Garcia Conde 1109	147,451.20
701000004	Terreno Bustamante 2301	520,462.80
701000005	Terreno Bustamante 2107	961,384.00
701000006	Terreno bodega calle 34 6607	1,937,200.00
702000001	Edificio División del Norte 2104	8,240,929.44
702000002	Edificio Bodega Pedro Garcia Conde 1109	849,927.92
702000003	Edificio Bustamante 2301	3,051,779.40
702000004	Edificio Bustamante 2107	4,038,616.00
702000005	Edificio Bodega Calle 34 6607	4,712,848.00

[Handwritten signature]

LIC. YANKO DURAN PRIETO
 CONSEJERA PRESIDENTA

[Handwritten signature]

LIC. MARIA GUADALUPE DELGADO COTA
 ENCARGADA DEL DESPACHO DE LA
 DIRECCIÓN EJECUTIVA DE ADMINISTRACIÓN

INSTITUTO ESTATAL ELECTORAL
Estado de Situación Financiera Detallado - LDF
A) 31 de marzo de 2022 y a) 31 de diciembre de 2021 (b)
(PESOS)

Concepto (c)	2022 (d)	31 de diciembre de 2021 (e)	Concepto (c)	2022 (d)	31 de diciembre de 2021 (e)
ACTIVO			PASIVO		
Activo Circulante			Pasivo Circulante		
a. Efectivo y Equivalentes (a=a1+a2+a3+a4+a5+a6+a7)	79,339,129.68	78,389,532.53	a. Cuentas por Pagar a Corto Plazo	6,371,107.07	6,793,683.14
a1) Efectivo	45,000.00	5,018.67	(a=a1+a2+a3+a4+a5+a6+a7+a8+a9)	0.00	11,700.40
a2) Bancos/Tesorería	7,376,509.29	8,381,586.33	a1) Servicios Personales por Pagar a Corto Plazo	242,631.98	172,686.80
a3) Bancos/Dependencias y Otros	0.00	0.00	a2) Proveedores por Pagar a Corto Plazo	0.00	0.00
a4) Inversiones Temporales (Hasta 3 meses)	71,917,620.39	70,002,927.53	a3) Contratistas por Obras Públicas por Pagar a Corto Plazo	0.00	0.00
a5) Fondos con Afectación Específica	0.00	0.00	a4) Participaciones y Aportaciones por Pagar a Corto Plazo	0.00	0.00
a6) Depósitos de Fondos de Terceros en Garantía y/o Administración	0.00	0.00	a5) Transferencias Otorgadas por Pagar a Corto Plazo	0.00	0.00
a7) Otros Efectivos y Equivalentes	0.00	0.00	a6) Intereses, Comisiones y Otros Gastos de la Deuda Pública por Pagar a Corto Plazo	0.00	0.00
b. Derechos a Recibir Efectivo o Equivalentes (b=b1+b2+b3+b4+b5+b6+b7)	171,584.91	76,398.09	a7) Retenciones y Contribuciones por Pagar a Corto Plazo	1,171,301.66	4,509,118.61
b1) Inversiones Financieras de Corto Plazo	0.00	0.00	a8) Devoluciones de la Ley de Ingresos por Pagar a Corto Plazo	0.00	0.00
b2) Cuentas por Cobrar a Corto Plazo	6,758.88	6,758.88	a9) Otras Cuentas por Pagar a Corto Plazo	4,957,173.43	2,100,177.33
b3) Deudores Diversos por Cobrar a Corto Plazo	164,826.03	69,639.21	b. Documentos por Pagar a Corto Plazo (b=b1+b2+b3)	0.00	0.00
b4) Ingresos por Recuperar a Corto Plazo	0.00	0.00	b1) Documentos Comerciales por Pagar a Corto Plazo	0.00	0.00
b5) Deudores por Anticipos de la Tesorería a Corto Plazo	0.00	0.00	b2) Documentos con Contratistas por Obras Públicas por Pagar a Corto Plazo	0.00	0.00
b6) Préstamos Otorgados a Corto Plazo	0.00	0.00	b3) Otros Documentos por Pagar a Corto Plazo	0.00	0.00
b7) Otros Derechos a Recibir Efectivo o Equivalentes a Corto Plazo	0.00	0.00	c. Porción a Corto Plazo de la Deuda Pública a Largo Plazo (c=c1+c2)	0.00	0.00
c. Derechos a Recibir Bienes o Servicios (c=c1+c2+c3+c4+c5)	0.00	0.00	c1) Porción a Corto Plazo de la Deuda Pública	0.00	0.00
c1) Anticipo a Proveedores por Adquisición de Bienes y Prestación de Servicios a Corto Plazo	0.00	0.00	c2) Porción a Corto Plazo de Arrendamiento Financiero	0.00	0.00
c2) Anticipo a Proveedores por Adquisición de Bienes Inmuebles y Muebles a Corto Plazo	0.00	0.00	d. Títulos y Valores a Corto Plazo	0.00	0.00
c3) Anticipo a Proveedores por Adquisición de Bienes Intangibles a Corto Plazo	0.00	0.00	e. Pasivos Diferidos a Corto Plazo (e=e1+e2+e3)	0.00	0.00
c4) Anticipo a Contratistas por Obras Públicas a Corto Plazo	0.00	0.00	e1) Ingresos Cobrados por Adelantado a Corto Plazo	0.00	0.00
	0.00	0.00	e2) Intereses Cobrados por Adelantado a Corto Plazo	0.00	0.00


[Handwritten signature]

[Handwritten initials]

c5) Otros Derechos a Recibir Bienes o Servicios a Corto Plazo	0.00	0.00	0.00	0.00	e3) Otros Pasivos Diferidos a Corto Plazo	0.00	0.00
d. Inventarios (d=d1+d2+d3+d4+d5)	0.00	0.00	0.00	0.00	f. Fondos y Bienes de Terceros en Garantía y/o Administración a Corto Plazo (f=f1+f2+f3+f4+f5+f6)	0.00	0.00
d1) Inventario de Mercancías para Venta	0.00	0.00	0.00	0.00	f1) Fondos en Garantía a Corto Plazo	0.00	0.00
d2) Inventario de Mercancías Terminadas	0.00	0.00	0.00	0.00	f2) Fondos en Administración a Corto Plazo	0.00	0.00
d3) Inventario de Mercancías en Proceso de Elaboración	0.00	0.00	0.00	0.00	f3) Fondos Contingentes a Corto Plazo	0.00	0.00
d4) Inventario de Materias Primas, Materiales y Suministros para Producción	0.00	0.00	0.00	0.00	f4) Fondos de Fideicomisos, Mandatos y Contratos Análogos a Corto Plazo	0.00	0.00
d5) Bienes en Tránsito	0.00	0.00	0.00	0.00	f5) Otros Fondos de Terceros en Garantía y/o Administración a Corto Plazo	0.00	0.00
e. Almacenes	0.00	0.00	0.00	0.00	f6) Valores y Bienes en Garantía a Corto Plazo	0.00	0.00
f. Estimación por Pérdida o Deterioro de Activos Circulantes (f=f1+f2)	0.00	0.00	0.00	0.00	g. Provisiones a Corto Plazo (g=g1+g2+g3)	0.00	0.00
f1) Estimaciones para Cuentas Incobrables por Derechos a Recibir Efectivo o Equivalentes	0.00	0.00	0.00	0.00	g1) Provisión para Demandas y Juicios a Corto Plazo	0.00	0.00
f2) Estimación por Deterioro de Inventarios	0.00	0.00	0.00	0.00	g2) Provisión para Contingencias a Corto Plazo	0.00	0.00
g. Otros Activos Circulantes (g=g1+g2+g3+g4)	0.00	0.00	0.00	0.00	g3) Otras Provisiones a Corto Plazo	0.00	0.00
g1) Valores en Garantía	0.00	0.00	0.00	0.00	h. Otros Pasivos a Corto Plazo (h=h1+h2+h3)	0.00	0.00
g2) Bienes en Garantía (excluye depósitos de fondos)	0.00	0.00	0.00	0.00	h1) Ingresos por Clasificar	0.00	0.00
g3) Bienes Derivados de Embargos, Decomisos, Aseguramientos y Dación en Pago	0.00	0.00	0.00	0.00	h2) Recaudación por Participar	0.00	0.00
g4) Adquisición con Fondos de Terceros	0.00	0.00	0.00	0.00	h3) Otros Pasivos Circulantes	0.00	0.00
IA. Total de Activos Circulantes (IA = a + b + c + d + e + f + g)	79,510,714.59	78,465,930.62	79,510,714.59	78,465,930.62	IIA. Total de Pasivos Circulantes (IIA = a + b + c + d + e + f + g + h)	6,371,107.07	6,793,683.14
Activo No Circulante					Pasivo No Circulante		
a. Inversiones Financieras a Largo Plazo	0.00	0.00	0.00	0.00	a. Cuentas por Pagar a Largo Plazo	0.00	0.00
b. Derechos a Recibir Efectivo o Equivalentes a Largo Plazo	227,929.85	227,929.85	227,929.85	227,929.85	b. Documentos por Pagar a Largo Plazo	0.00	0.00
c. Bienes Inmuebles, Infraestructura y Construcciones en Proceso	25,568,197.48	25,568,197.48	25,568,197.48	25,568,197.48	c. Deuda Pública a Largo Plazo	0.00	0.00
d. Bienes Muebles	69,219,697.27	69,219,697.27	69,219,697.27	69,219,697.27	d. Pasivos Diferidos a Largo Plazo	0.00	0.00
e. Activos Intangibles	0.00	0.00	0.00	0.00	e. Fondos y Bienes de Terceros en Garantía y/o en Administración a Largo Plazo	0.00	0.00
f. Depreciación, Deterioro y Amortización Acumulada de Bienes	-47,266,426.44	-45,807,108.36	-47,266,426.44	-45,807,108.36	f. Provisiones a Largo Plazo	0.00	0.00
g. Activos Diferidos	0.00	0.00	0.00	0.00	II.B. Total de Pasivos No Circulantes (II.B = a + b + c + d + e + f)	0.00	0.00
h. Estimación por Pérdida o Deterioro de Activos no Circulantes	0.00	0.00	0.00	0.00	II. Total del Pasivo (II = IIA + II.B)	6,371,107.07	6,793,683.14
i. Otros Activos no Circulantes	0.00	0.00	0.00	0.00			
IB. Total de Activos No Circulantes (IB = a + b + c + d + e + f + g + h + i)	47,747,398.16	49,208,716.24	47,747,398.16	49,208,716.24			

6.49

I. Total del Activo (I = IA + IB)	127,258,112.75	127,674,646.86	
HACIENDA PÚBLICA/PATRIMONIO			
IIIA. Hacienda Pública/Patrimonio Contribuido (IIIA = a + b + c)		0.00	0.00
a. Aportaciones		0.00	0.00
b. Donaciones de Capital		0.00	0.00
c. Actualización de la Hacienda Pública/Patrimonio		0.00	0.00
IIIB. Hacienda Pública/Patrimonio Generado (IIIB = a + b + c + d + e)		120,887,005.68	120,880,963.72
a. Resultados del Ejercicio (Ahorro/ Desahorro)		1,877,830.98	19,763,026.58
b. Resultados de Ejercicios Anteriores		119,009,376.44	101,117,937.14
c. Revalúos		0.00	0.00
d. Reservas		0.00	0.00
e. Rectificaciones de Resultados de Ejercicios Anteriores		-201.74	0.00
IIIC. Exceso o Insuficiencia en la Actualización de la Hacienda Pública/Patrimonio (IIIC=a+b)		0.00	0.00
a. Resultado por Posición Monetaria		0.00	0.00
b. Resultado por Tenencia de Activos no Monetarios		0.00	0.00
III. Total Hacienda Pública/Patrimonio (III = IIIA + IIIB + IIIC)		120,887,005.68	120,880,963.72
IV. Total del Pasivo y Hacienda Pública/Patrimonio (IV = II + III)	127,258,112.75		127,674,646.86



LIC. YANKO DURAN PRIETO
CONSEJERA PRESIDENTA



MARÍA GUADALUPE DELGADO COTA
ENCARGADA DEL DESPACHO DE LA
DIRECCIÓN EJECUTIVA DE ADMINISTRACIÓN

INSTITUTO ESTATAL ELECTORAL
Notas a los Estados Financieros
b) NOTAS DE MEMORIA (CUENTAS DE ORDEN)
Al 31 de marzo de 2022

CUENTAS DE ORDEN CONTABLES Y PRESUPUESTARIOS

Contables

Valores
Emisión de obligaciones
Avales y garantías
Juicios
Contratos para Inversión Mediante Proyectos para
Prestación de Servicios (PPS) y Similares Bienes
concesionados o en comodato

Presupuestarias


Cuentas de Ingresos
Cuentas de egresos

Las cuentas de orden que se manejan son las
cuentas de Orden Presupuestarias de ingresos y egresos

Se informará, de manera agrupada, en las Notas a los Estados Financieros las cuentas de orden contables y cuentas de orden presupuestario, considerando al menos lo siguiente:

1. Los valores en custodia de instrumentos prestados a formadores de mercado e instrumentos de crédito recibidos en garantía de los formadores de mercado u otros
2. Por tipo de emisión de instrumento: monto, tasa y vencimiento.
3. Los contratos firmados de construcciones por tipo de contrato
4. El avance que se registra en las cuentas de orden presupuestarias , previo al cierre presupuestario de cada periodo que se reporte


LIC. YANKO DURÁN PRIETO
CONSEJERA PRESIDENTA


LIC. MARÍA GUADÁLUPE DELGADO COTA
ENCARGADA DEL DESPACHO DE LA
DIRECCIÓN EJECUTIVA DE ADMINISTRACIÓN

INSTITUTO ESTATAL ELECTORAL
Informe Analítico de Obligaciones Diferentes de Financiamientos – LDF
 Del 01 de enero al 31 de marzo de 2022 (b)
 (PESOS)

Denominación de las Obligaciones Diferentes de Financiamiento (c)	Fecha del Contrato (d)	Fecha de inicio de operación del proyecto (e)	Fecha de vencimiento (f)	Monto de la inversión pactado (g)	Plazo pactado (h)	Monto promedio mensual del pago de la contraprestación (i)	Monto promedio mensual del pago de la contraprestación correspondiente al pago de inversión (j)	Monto pagado de la inversión al 30 de septiembre de 2022 (k)	Monto pagado de la inversión actualizado al XX de XXX de 2022 (l)	Saldo pendiente por pagar de la inversión al XX de XXX de 2022 (m = g - l)
A. Asociaciones Público Privadas (APP's) (A+a+b+c+d)										
a) APP 1				0.00		0.00	0.00	0.00	0.00	0.00
b) APP 2				0.00		0.00	0.00	0.00	0.00	0.00
c) APP 3				0.00		0.00	0.00	0.00	0.00	0.00
d) APP XX				0.00		0.00	0.00	0.00	0.00	0.00
B. Otros Instrumentos (B=b+bc+d)										
a) Otro Instrumento 1				0.00		0.00	0.00	0.00	0.00	0.00
b) Otro Instrumento 2				0.00		0.00	0.00	0.00	0.00	0.00
c) Otro Instrumento 3				0.00		0.00	0.00	0.00	0.00	0.00
d) Otro Instrumento XX				0.00		0.00	0.00	0.00	0.00	0.00
C. Total de Obligaciones Diferentes de Financiamiento (C=A+B)				0.00		0.00	0.00	0.00	0.00	0.00

[Handwritten signature]

LIC. YANKO DURAN PRIETO
 CONSEJERA PRESIDENTA

[Handwritten signature]

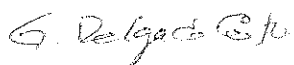
LIC. MARIA GUADALUPE DELGADO COTA
 ENCARGADA DEL DESPACHO DE LA
 DIRECCION EJECUTIVA DE ADMINISTRACION

f1) Obra Pública en Bienes de Dominio Público	0.00	0.00	0.00	0.00	0.00	0.00
f2) Obra Pública en Bienes Propios	0.00	0.00	0.00	0.00	0.00	0.00
f3) Proyectos Productivos y Acciones de Fomento	0.00	0.00	0.00	0.00	0.00	0.00
G. Inversiones Financieras y Otras Provisiones (G=g1+g2+g3+g4+g5+g6+g7)	0.00	0.00	0.00	0.00	0.00	0.00
g1) Inversiones Para el Fomento de Actividades Productivas	0.00	0.00	0.00	0.00	0.00	0.00
g2) Acciones y Participaciones de Capital	0.00	0.00	0.00	0.00	0.00	0.00
g3) Compra de Títulos y Valores	0.00	0.00	0.00	0.00	0.00	0.00
g4) Concesión de Préstamos	0.00	0.00	0.00	0.00	0.00	0.00
g5) Inversiones en Fideicomisos, Mandatos y Otros Análogos	0.00	0.00	0.00	0.00	0.00	0.00
Fideicomiso de Desastres Naturales (Informativo)	0.00	0.00	0.00	0.00	0.00	0.00
g6) Otras Inversiones Financieras	0.00	0.00	0.00	0.00	0.00	0.00
g7) Provisiones para Contingencias y Otras Erogaciones Especiales	0.00	0.00	0.00	0.00	0.00	0.00
H. Participaciones y Aportaciones (H=h1+h2+h3)	0.00	0.00	0.00	0.00	0.00	0.00
h1) Participaciones	0.00	0.00	0.00	0.00	0.00	0.00
h2) Aportaciones	0.00	0.00	0.00	0.00	0.00	0.00
h3) Convenios	0.00	0.00	0.00	0.00	0.00	0.00
I. Deuda Pública (I=i1+i2+i3+i4+i5+i6+i7)	0.00	0.00	0.00	0.00	0.00	0.00
i1) Amortización de la Deuda Pública	0.00	0.00	0.00	0.00	0.00	0.00
i2) Intereses de la Deuda Pública	0.00	0.00	0.00	0.00	0.00	0.00
i3) Comisiones de la Deuda Pública	0.00	0.00	0.00	0.00	0.00	0.00
i4) Gastos de la Deuda Pública	0.00	0.00	0.00	0.00	0.00	0.00
i5) Costo por Coberturas	0.00	0.00	0.00	0.00	0.00	0.00
i6) Apoyos Financieros	0.00	0.00	0.00	0.00	0.00	0.00
i7) Adeudos de Ejercicios Fiscales Anteriores (ADEFAS)	0.00	0.00	0.00	0.00	0.00	0.00
II. Gasto Etiquetado (II=A+B+C+D+E+F+G+H+I)	0.00	0.00	0.00	0.00	0.00	0.00
A. Servicios Personales (A=a1+a2+a3+a4+a5+a6+a7)	0.00	0.00	0.00	0.00	0.00	0.00
a1) Remuneraciones al Personal de Carácter Permanente	0.00	0.00	0.00	0.00	0.00	0.00
a2) Remuneraciones al Personal de Carácter Transitorio	0.00	0.00	0.00	0.00	0.00	0.00
a3) Remuneraciones Adicionales y Especiales	0.00	0.00	0.00	0.00	0.00	0.00
a4) Seguridad Social	0.00	0.00	0.00	0.00	0.00	0.00
a5) Otras Prestaciones Sociales y Económicas	0.00	0.00	0.00	0.00	0.00	0.00
a6) Provisiones	0.00	0.00	0.00	0.00	0.00	0.00
a7) Pago de Estímulos a Servidores Públicos	0.00	0.00	0.00	0.00	0.00	0.00
B. Materiales y Suministros (B=b1+b2+b3+b4+b5+b6+b7+b8+b9)	0.00	0.00	0.00	0.00	0.00	0.00
b1) Materiales de Administración, Emisión de Documentos y Artículos Oficiales	0.00	0.00	0.00	0.00	0.00	0.00
b2) Alimentos y Utensilios	0.00	0.00	0.00	0.00	0.00	0.00
b3) Materias Primas y Materiales de Producción y Comercialización	0.00	0.00	0.00	0.00	0.00	0.00
b4) Materiales y Artículos de Construcción y de Reparación	0.00	0.00	0.00	0.00	0.00	0.00
b5) Productos Químicos, Farmacéuticos y de Laboratorio	0.00	0.00	0.00	0.00	0.00	0.00
b6) Combustibles, Lubricantes y Aditivos	0.00	0.00	0.00	0.00	0.00	0.00
b7) Vestuario, Blancos, Prendas de Protección y Artículos Deportivos	0.00	0.00	0.00	0.00	0.00	0.00
b8) Materiales y Suministros Para Seguridad	0.00	0.00	0.00	0.00	0.00	0.00
b9) Herramientas, Refacciones y Accesorios Menores	0.00	0.00	0.00	0.00	0.00	0.00
C. Servicios Generales (C=c1+c2+c3+c4+c5+c6+c7+c8+c9)	0.00	0.00	0.00	0.00	0.00	0.00
c1) Servicios Básicos	0.00	0.00	0.00	0.00	0.00	0.00
c2) Servicios de Arrendamiento	0.00	0.00	0.00	0.00	0.00	0.00
c3) Servicios Profesionales, Científicos, Técnicos y Otros Servicios	0.00	0.00	0.00	0.00	0.00	0.00
c4) Servicios Financieros, Bancarios y Comerciales	0.00	0.00	0.00	0.00	0.00	0.00
c5) Servicios de Instalación, Reparación, Mantenimiento y Conservación	0.00	0.00	0.00	0.00	0.00	0.00
c6) Servicios de Comunicación Social y Publicidad	0.00	0.00	0.00	0.00	0.00	0.00
c7) Servicios de Traslado y Viáticos	0.00	0.00	0.00	0.00	0.00	0.00
c8) Servicios Oficiales	0.00	0.00	0.00	0.00	0.00	0.00
c9) Otros Servicios Generales	0.00	0.00	0.00	0.00	0.00	0.00
D. Transferencias, Asignaciones, Subsidios y Otras Ayudas (D=d1+d2+d3+d4+d5+d6+d7+d8+d9)	0.00	0.00	0.00	0.00	0.00	0.00
d1) Transferencias Internas y Asignaciones al Sector Público	0.00	0.00	0.00	0.00	0.00	0.00
d2) Transferencias al Resto del Sector Público	0.00	0.00	0.00	0.00	0.00	0.00
d3) Subsidios y Subvenciones	0.00	0.00	0.00	0.00	0.00	0.00
d4) Ayudas Sociales	0.00	0.00	0.00	0.00	0.00	0.00

5000

d5) Pensiones y Jubilaciones	0.00	0.00	0.00	0.00	0.00	0.00
d6) Transferencias a Fideicomisos, Mandatos y Otros Análogos	0.00	0.00	0.00	0.00	0.00	0.00
d7) Transferencias a la Seguridad Social	0.00	0.00	0.00	0.00	0.00	0.00
d8) Donativos	0.00	0.00	0.00	0.00	0.00	0.00
d9) Transferencias al Exterior	0.00	0.00	0.00	0.00	0.00	0.00
E. Bienes Muebles, Inmuebles e Intangibles (E=e1+e2+e3+e4+e5+e6+e7+e8+e9)	0.00	0.00	0.00	0.00	0.00	0.00
e1) Mobiliario y Equipo de Administración	0.00	0.00	0.00	0.00	0.00	0.00
e2) Mobiliario y Equipo Educativo y Recreativo	0.00	0.00	0.00	0.00	0.00	0.00
e3) Equipo e Instrumental Médico y de Laboratorio	0.00	0.00	0.00	0.00	0.00	0.00
e4) Vehículos y Equipo de Transporte	0.00	0.00	0.00	0.00	0.00	0.00
e5) Equipo de Defensa y Seguridad	0.00	0.00	0.00	0.00	0.00	0.00
e6) Maquinaria, Otros Equipos y Herramientas	0.00	0.00	0.00	0.00	0.00	0.00
e7) Activos Biológicos	0.00	0.00	0.00	0.00	0.00	0.00
e8) Bienes Inmuebles	0.00	0.00	0.00	0.00	0.00	0.00
e9) Activos Intangibles	0.00	0.00	0.00	0.00	0.00	0.00
F. Inversión Pública (F=f1+f2+f3)	0.00	0.00	0.00	0.00	0.00	0.00
f1) Obra Pública en Bienes de Dominio Público	0.00	0.00	0.00	0.00	0.00	0.00
f2) Obra Pública en Bienes Propios	0.00	0.00	0.00	0.00	0.00	0.00
f3) Proyectos Productivos y Acciones de Fomento	0.00	0.00	0.00	0.00	0.00	0.00
G. Inversiones Financieras y Otras Provisiones (G=g1+g2+g3+g4+g5+g6+g7)	0.00	0.00	0.00	0.00	0.00	0.00
g1) Inversiones Para el Fomento de Actividades Productivas	0.00	0.00	0.00	0.00	0.00	0.00
g2) Acciones y Participaciones de Capital	0.00	0.00	0.00	0.00	0.00	0.00
g3) Compra de Títulos y Valores	0.00	0.00	0.00	0.00	0.00	0.00
g4) Concesión de Préstamos	0.00	0.00	0.00	0.00	0.00	0.00
g5) Inversiones en Fideicomisos, Mandatos y Otros Análogos	0.00	0.00	0.00	0.00	0.00	0.00
Fideicomiso de Desastres Naturales (Informativo)	0.00	0.00	0.00	0.00	0.00	0.00
g6) Otras Inversiones Financieras	0.00	0.00	0.00	0.00	0.00	0.00
g7) Provisiones para Contingencias y Otras Erogaciones Especiales	0.00	0.00	0.00	0.00	0.00	0.00
H. Participaciones y Aportaciones (H=h1+h2+h3)	0.00	0.00	0.00	0.00	0.00	0.00
h1) Participaciones	0.00	0.00	0.00	0.00	0.00	0.00
h2) Aportaciones	0.00	0.00	0.00	0.00	0.00	0.00
h3) Convenios	0.00	0.00	0.00	0.00	0.00	0.00
I. Deuda Pública (I=i1+i2+i3+i4+i5+i6+i7)	0.00	0.00	0.00	0.00	0.00	0.00
i1) Amortización de la Deuda Pública	0.00	0.00	0.00	0.00	0.00	0.00
i2) Intereses de la Deuda Pública	0.00	0.00	0.00	0.00	0.00	0.00
i3) Comisiones de la Deuda Pública	0.00	0.00	0.00	0.00	0.00	0.00
i4) Gastos de la Deuda Pública	0.00	0.00	0.00	0.00	0.00	0.00
i5) Costo por Coberturas	0.00	0.00	0.00	0.00	0.00	0.00
i6) Apoyos Financieros	0.00	0.00	0.00	0.00	0.00	0.00
i7) Adeudos de Ejercicios Fiscales Anteriores (ADEFAS)	0.00	0.00	0.00	0.00	0.00	0.00
III. Total de Egresos (III = I + II)	373,016,926.00	56,622,202.00	429,639,128.00	68,213,934.21	67,981,422.03	361,425,193.79



 LIC. YANKO DURÁN-PRIETO
 CONSEJERA PRESIDENTA


 LIC. MARÍA GUADALUPE DELGADO COTA
 ENCARGADA DEL DESPACHO DE LA
 DIRECCIÓN EJECUTIVA DE ADMINISTRACIÓN

INSTITUTO ESTATAL ELECTORAL
Estado Analítico del Ejercicio del Presupuesto de Egresos Detallado - LDF
Clasificación Administrativa
Del 01 de enero al 31 de marzo de 2022 (b)
(PESOS)

Concepto (c)	Egresos					Subejercicio (e)
	Aprobado (d)	Ampliaciones/ (Reducciones)	Modificado	Devengado	Pagado	
I. Gasto No Etiquetado (I=A+B+C+D+E+F+G+H)	373,016,926.00	56,622,202.00	429,639,128.00	68,213,934.21	67,981,422.03	361,425,193.79
A. Dependencia o Unidad Administrativa 1	373,016,926.00	56,622,202.00	429,639,128.00	68,213,934.21	67,981,422.03	361,425,193.79
B. Dependencia o Unidad Administrativa 2	0.00	0.00	0.00	0.00	0.00	0.00
C. Dependencia o Unidad Administrativa 3	0.00	0.00	0.00	0.00	0.00	0.00
D. Dependencia o Unidad Administrativa 4	0.00	0.00	0.00	0.00	0.00	0.00
E. Dependencia o Unidad Administrativa 5	0.00	0.00	0.00	0.00	0.00	0.00
F. Dependencia o Unidad Administrativa 6	0.00	0.00	0.00	0.00	0.00	0.00
G. Dependencia o Unidad Administrativa 7	0.00	0.00	0.00	0.00	0.00	0.00
H. Dependencia o Unidad Administrativa xx	0.00	0.00	0.00	0.00	0.00	0.00
II. Gasto Etiquetado (II=A+B+C+D+E+F+G+H)	0.00	0.00	0.00	0.00	0.00	0.00
A. Dependencia o Unidad Administrativa 1	0.00	0.00	0.00	0.00	0.00	0.00
B. Dependencia o Unidad Administrativa 2	0.00	0.00	0.00	0.00	0.00	0.00
C. Dependencia o Unidad Administrativa 3	0.00	0.00	0.00	0.00	0.00	0.00
D. Dependencia o Unidad Administrativa 4	0.00	0.00	0.00	0.00	0.00	0.00
E. Dependencia o Unidad Administrativa 5	0.00	0.00	0.00	0.00	0.00	0.00
F. Dependencia o Unidad Administrativa 6	0.00	0.00	0.00	0.00	0.00	0.00
G. Dependencia o Unidad Administrativa 7	0.00	0.00	0.00	0.00	0.00	0.00
H. Dependencia o Unidad Administrativa xx	0.00	0.00	0.00	0.00	0.00	0.00
III. Total de Egresos (III = I + II)	373,016,926.00	56,622,202.00	429,639,128.00	68,213,934.21	67,981,422.03	361,425,193.79


LIC. YANKO DURÁN PRIETO
CONSEJERA PRESIDENTA



LIC. MARIA GUADALUPE DELGADO COT/
ENCARGADA DEL DESPACHO DE LA
DIRECCION EJECUTIVA DE ADMINISTRACION


INSTITUTO ESTATAL ELECTORAL
Estado Analítico del Ejercicio del Presupuesto de Egresos Detallado - LDF
Clasificación Funcional (Finalidad y Función)
Del 01 de enero al 31 de marzo de 2022 (b)
(PESOS)

Concepto (c)	Egresos					Subejercicio (e)
	Aprobado (d)	Ampliaciones/ (Reducciones)	Modificado	Devengado	Pagado	
I. Gasto No Etiquetado (I=A+B+C+D)	373,016,926.00	56,622,202.00	429,639,128.00	68,213,934.21	67,981,422.03	361,425,193.79
A. Gobierno (A=a1+a2+a3+a4+a5+a6+a7+a8)	373,016,926.00	56,622,202.00	429,639,128.00	68,213,934.21	67,981,422.03	361,425,193.79
a1) Legislación	0.00	0.00	0.00	0.00	0.00	0.00
a2) Justicia	0.00	0.00	0.00	0.00	0.00	0.00
a3) Coordinación de la Política de Gobierno	373,016,926.00	56,622,202.00	429,639,128.00	68,213,934.21	67,981,422.03	361,425,193.79
a4) Relaciones Exteriores	0.00	0.00	0.00	0.00	0.00	0.00
a5) Asuntos Financieros y Hacendarios	0.00	0.00	0.00	0.00	0.00	0.00
a6) Seguridad Nacional	0.00	0.00	0.00	0.00	0.00	0.00
a7) Asuntos de Orden Público y de Seguridad Interior	0.00	0.00	0.00	0.00	0.00	0.00
a8) Otros Servicios Generales	0.00	0.00	0.00	0.00	0.00	0.00
B. Desarrollo Social (B=b1+b2+b3+b4+b5+b6+b7)	0.00	0.00	0.00	0.00	0.00	0.00
b1) Protección Ambiental	0.00	0.00	0.00	0.00	0.00	0.00
b2) Vivienda y Servicios a la Comunidad	0.00	0.00	0.00	0.00	0.00	0.00
b3) Salud	0.00	0.00	0.00	0.00	0.00	0.00
b4) Recreación, Cultura y Otras Manifestaciones Sociales	0.00	0.00	0.00	0.00	0.00	0.00
b5) Educación	0.00	0.00	0.00	0.00	0.00	0.00
b6) Protección Social	0.00	0.00	0.00	0.00	0.00	0.00
b7) Otros Asuntos Sociales	0.00	0.00	0.00	0.00	0.00	0.00
C. Desarrollo Económico (C=c1+c2+c3+c4+c5+c6+c7+c8+c9)	0.00	0.00	0.00	0.00	0.00	0.00
c1) Asuntos Económicos, Comerciales y Laborales en General	0.00	0.00	0.00	0.00	0.00	0.00
c2) Agropecuaria, Silvicultura, Pesca y Caza	0.00	0.00	0.00	0.00	0.00	0.00
c3) Combustibles y Energía	0.00	0.00	0.00	0.00	0.00	0.00
c4) Minería, Manufacturas y Construcción	0.00	0.00	0.00	0.00	0.00	0.00
c5) Transporte	0.00	0.00	0.00	0.00	0.00	0.00
c6) Comunicaciones	0.00	0.00	0.00	0.00	0.00	0.00
c7) Turismo	0.00	0.00	0.00	0.00	0.00	0.00
c8) Ciencia, Tecnología e Innovación	0.00	0.00	0.00	0.00	0.00	0.00
c9) Otras Industrias y Otros Asuntos Económicos	0.00	0.00	0.00	0.00	0.00	0.00
D. Otras No Clasificadas en Funciones Anteriores (D=d1+d2+d3+d4)	0.00	0.00	0.00	0.00	0.00	0.00
d1) Transacciones de la Deuda Pública / Costo Financiero de la Deuda	0.00	0.00	0.00	0.00	0.00	0.00
d2) Transferencias, Participaciones y Aportaciones Entre Diferentes Niveles y Ordenes de Gobierno	0.00	0.00	0.00	0.00	0.00	0.00
d3) Saneamiento del Sistema Financiero	0.00	0.00	0.00	0.00	0.00	0.00
d4) Adeudos de Ejercicios Fiscales Anteriores	0.00	0.00	0.00	0.00	0.00	0.00
II. Gasto Etiquetado (II=A+B+C+D)	0.00	0.00	0.00	0.00	0.00	0.00
A. Gobierno (A=a1+a2+a3+a4+a5+a6+a7+a8)	0.00	0.00	0.00	0.00	0.00	0.00
a1) Legislación	0.00	0.00	0.00	0.00	0.00	0.00
a2) Justicia	0.00	0.00	0.00	0.00	0.00	0.00
a3) Coordinación de la Política de Gobierno	0.00	0.00	0.00	0.00	0.00	0.00
a4) Relaciones Exteriores	0.00	0.00	0.00	0.00	0.00	0.00
a5) Asuntos Financieros y Hacendarios	0.00	0.00	0.00	0.00	0.00	0.00
a6) Seguridad Nacional	0.00	0.00	0.00	0.00	0.00	0.00

g g e e

a7) Asuntos de Orden Público y de Seguridad Interior	0.00	0.00	0.00	0.00	0.00	0.00
a8) Otros Servicios Generales	0.00	0.00	0.00	0.00	0.00	0.00
B. Desarrollo Social (B=b1+b2+b3+b4+b5+b6+b7)	0.00	0.00	0.00	0.00	0.00	0.00
b1) Protección Ambiental	0.00	0.00	0.00	0.00	0.00	0.00
b2) Vivienda y Servicios a la Comunidad	0.00	0.00	0.00	0.00	0.00	0.00
b3) Salud	0.00	0.00	0.00	0.00	0.00	0.00
b4) Recreación, Cultura y Otras Manifestaciones Sociales	0.00	0.00	0.00	0.00	0.00	0.00
b5) Educación	0.00	0.00	0.00	0.00	0.00	0.00
b6) Protección Social	0.00	0.00	0.00	0.00	0.00	0.00
b7) Otros Asuntos Sociales	0.00	0.00	0.00	0.00	0.00	0.00
C. Desarrollo Económico (C=c1+c2+c3+c4+c5+c6+c7+c8+c9)	0.00	0.00	0.00	0.00	0.00	0.00
c1) Asuntos Económicos, Comerciales y Laborales en General	0.00	0.00	0.00	0.00	0.00	0.00
c2) Agropecuaria, Silvicultura, Pesca y Caza	0.00	0.00	0.00	0.00	0.00	0.00
c3) Combustibles y Energía	0.00	0.00	0.00	0.00	0.00	0.00
c4) Minería, Manufacturas y Construcción	0.00	0.00	0.00	0.00	0.00	0.00
c5) Transporte	0.00	0.00	0.00	0.00	0.00	0.00
c6) Comunicaciones	0.00	0.00	0.00	0.00	0.00	0.00
c7) Turismo	0.00	0.00	0.00	0.00	0.00	0.00
c8) Ciencia, Tecnología e Innovación	0.00	0.00	0.00	0.00	0.00	0.00
c9) Otras Industrias y Otros Asuntos Económicos	0.00	0.00	0.00	0.00	0.00	0.00
D. Otras No Clasificadas en Funciones Anteriores (D=d1+d2+d3+d4)	0.00	0.00	0.00	0.00	0.00	0.00
d1) Transacciones de la Deuda Publica / Costo Financiero de la Deuda	0.00	0.00	0.00	0.00	0.00	0.00
d2) Transferencias, Participaciones y Aportaciones Entre Diferentes Niveles y Ordenes de Gobierno	0.00	0.00	0.00	0.00	0.00	0.00
d3) Saneamiento del Sistema Financiero	0.00	0.00	0.00	0.00	0.00	0.00
d4) Adeudos de Ejercicios Fiscales Anteriores	0.00	0.00	0.00	0.00	0.00	0.00
III. Total de Egresos (III = I + II)	373,016,926.00	56,622,202.00	429,639,128.00	68,213,934.21	67,981,422.03	361,425,193.79



LIC. YANKO DURAN PRIETO
CONSEJERA PRESIDENTA


LIC. MARIA GUADALUPE DELGADO COTA
ENCARGADA DEL DESPACHO DE LA
DIRECCION EJECUTIVA DE ADMINISTRACION

INSTITUTO ESTATAL ELECTORAL
Estado Analítico del Ejercicio del Presupuesto de Egresos Detallado - LDF
Clasificación de Servicios Personales por Categoría
Del 01 de enero al 31 de marzo de 2022 (b)
(PESOS)

Concepto (c)	Egresos					Subejercicio (e)
	Aprobado (d)	Ampliaciones/ (Reducciones)	Modificado	Devengado	Pagado	
I. Gasto No Etiquetado (I=A+B+C+D+E+F)	122,954,836.00	45,585,362.00	168,540,198.00	20,781,787.97	20,781,787.97	147,758,410.03
A. Personal Administrativo y de Servicio Público	122,954,836.00	45,585,362.00	168,540,198.00	20,781,787.97	20,781,787.97	147,758,410.03
B. Magisterio	0.00	0.00	0.00	0.00	0.00	0.00
C. Servicios de Salud (C=c1+c2)	0.00	0.00	0.00	0.00	0.00	0.00
c1) Personal Administrativo	0.00	0.00	0.00	0.00	0.00	0.00
c2) Personal Médico, Paramédico y afín	0.00	0.00	0.00	0.00	0.00	0.00
D. Seguridad Pública	0.00	0.00	0.00	0.00	0.00	0.00
E. Gastos asociados a la implementación de nuevas leyes federales o reformas a las mismas (E = e1 + e2)	0.00	0.00	0.00	0.00	0.00	0.00
e1) Nombre del Programa o Ley 1	0.00	0.00	0.00	0.00	0.00	0.00
e2) Nombre del Programa o Ley 2	0.00	0.00	0.00	0.00	0.00	0.00
F. Sentencias laborales definitivas	0.00	0.00	0.00	0.00	0.00	0.00
II. Gasto Etiquetado (II=A+B+C+D+E+F)	0.00	0.00	0.00	0.00	0.00	0.00
A. Personal Administrativo y de Servicio Público	0.00	0.00	0.00	0.00	0.00	0.00
B. Magisterio	0.00	0.00	0.00	0.00	0.00	0.00
C. Servicios de Salud (C=c1+c2)	0.00	0.00	0.00	0.00	0.00	0.00
c1) Personal Administrativo	0.00	0.00	0.00	0.00	0.00	0.00
c2) Personal Médico, Paramédico y afín	0.00	0.00	0.00	0.00	0.00	0.00
D. Seguridad Pública	0.00	0.00	0.00	0.00	0.00	0.00
E. Gastos asociados a la implementación de nuevas leyes federales o reformas a las mismas (E = e1 + e2)	0.00	0.00	0.00	0.00	0.00	0.00
e1) Nombre del Programa o Ley 1	0.00	0.00	0.00	0.00	0.00	0.00
e2) Nombre del Programa o Ley 2	0.00	0.00	0.00	0.00	0.00	0.00
F. Sentencias laborales definitivas	0.00	0.00	0.00	0.00	0.00	0.00
III. Total del Gasto en Servicios Personales (III = I + II)	122,954,836.00	45,585,362.00	168,540,198.00	20,781,787.97	20,781,787.97	147,758,410.03


LIC. YANKO DURÁN PRIETO
CONSEJERA PRESIDENTA


LIC. MARÍA GUADALUPE DELGADO COTA
ENCARGADA DEL DESPACHO DE LA
DIRECCIÓN EJECUTIVA DE ADMINISTRACIÓN

INSTITUTO ESTATAL ELECTORAL
Estado Analítico de Ingresos Detallado - LDF
Del 01 de enero al 31 de marzo de 2022(b)
(PESOS)

Concepto (c)	Ingreso					Diferencia (e)
	Estimado (d)	Ampliaciones/ (Reducciones)	Modificado	Devengado	Recaudado	
Ingresos de Libre Disposición						
A. Impuestos	0.00	0.00	0.00	0.00	0.00	0.00
B. Cuotas y Aportaciones de Seguridad Social	0.00	0.00	0.00	0.00	0.00	0.00
C. Contribuciones de Mejoras	0.00	0.00	0.00	0.00	0.00	0.00
D. Derechos	0.00	0.00	0.00	0.00	0.00	0.00
E. Productos	0.00	0.00	0.00	0.00	0.00	0.00
F. Aprovechamientos	0.00	0.00	0.00	0.00	0.00	0.00
G. Ingresos por Venta de Bienes y Prestación de Servicios	0.00	0.00	0.00	33,607.38	33,607.38	33,607.38
H. Participaciones (H=h1+h2+h3+h4+h5+h6+h7+h8+h9+h10+h11)	0.00	0.00	0.00	0.00	0.00	0.00
h1) Fondo General de Participaciones	0.00	0.00	0.00	0.00	0.00	0.00
h2) Fondo de Fomento Municipal	0.00	0.00	0.00	0.00	0.00	0.00
h3) Fondo de Fiscalización y Recaudación	0.00	0.00	0.00	0.00	0.00	0.00
h4) Fondo de Compensación	0.00	0.00	0.00	0.00	0.00	0.00
h5) Fondo de Extracción de Hidrocarburos	0.00	0.00	0.00	0.00	0.00	0.00
h6) Impuesto Especial Sobre Producción y Servicios	0.00	0.00	0.00	0.00	0.00	0.00
h7) 0.136% de la Recaudación Federal Participable	0.00	0.00	0.00	0.00	0.00	0.00
h8) 3.17% Sobre Extracción de Petróleo	0.00	0.00	0.00	0.00	0.00	0.00
h9) Gasolinas y Diésel	0.00	0.00	0.00	0.00	0.00	0.00
h10) Fondo del Impuesto Sobre la Renta	0.00	0.00	0.00	0.00	0.00	0.00
h11) Fondo de Estabilización de los Ingresos de las Entidades Federativas	0.00	0.00	0.00	0.00	0.00	0.00
I. Incentivos Derivados de la Colaboración Fiscal (I=i1+i2+i3+i4+i5)	0.00	0.00	0.00	0.00	0.00	0.00
i1) Tenencia o Uso de Vehículos	0.00	0.00	0.00	0.00	0.00	0.00
i2) Fondo de Compensación ISAN	0.00	0.00	0.00	0.00	0.00	0.00
i3) Impuesto Sobre Automóviles Nuevos	0.00	0.00	0.00	0.00	0.00	0.00
i4) Fondo de Compensación de Repecos-Intermedios	0.00	0.00	0.00	0.00	0.00	0.00
i5) Otros Incentivos Económicos	0.00	0.00	0.00	0.00	0.00	0.00
J. Transferencias y Asignaciones	373,016,926.00	0.00	373,016,926.00	70,774,546.14	70,774,546.14	-302,242,379.86
K. Convenios	0.00	0.00	0.00	0.00	0.00	0.00
k1) Otros Convenios y Subsidios	0.00	0.00	0.00	0.00	0.00	0.00
L. Otros Ingresos de Libre Disposición (L=l1+l2)	0.00	0.00	0.00	744,728.01	744,728.01	744,728.01
l1) Participaciones en Ingresos Locales	0.00	0.00	0.00	0.00	0.00	0.00
l2) Otros Ingresos de Libre Disposición	0.00	0.00	0.00	744,728.01	744,728.01	744,728.01
I. Total de Ingresos de Libre Disposición (I=A+B+C+D+E+F+G+H+I+J+K+L)	373,016,926.00	0.00	373,016,926.00	71,552,881.53	71,552,881.53	-301,464,044.47
Ingresos Excedentes de Ingresos de Libre Disposición	0.00	0.00	0.00	0.00	0.00	0.00
Transferencias Federales Etiquetadas						
A. Aportaciones (A=a1+a2+a3+a4+a5+a6+a7+a8)	0.00	0.00	0.00	0.00	0.00	0.00
a1) Fondo de Aportaciones para la Nómina Educativa y Gasto Operativo	0.00	0.00	0.00	0.00	0.00	0.00
a2) Fondo de Aportaciones para los Servicios de Salud	0.00	0.00	0.00	0.00	0.00	0.00
a3) Fondo de Aportaciones para la Infraestructura Social	0.00	0.00	0.00	0.00	0.00	0.00
a4) Fondo de Aportaciones para el Fortalecimiento de los Municipios y de las Demarcaciones Territoriales del Distrito Federal	0.00	0.00	0.00	0.00	0.00	0.00
a5) Fondo de Aportaciones Múltiples	0.00	0.00	0.00	0.00	0.00	0.00
a6) Fondo de Aportaciones para la Educación Tecnológica y de Adultos	0.00	0.00	0.00	0.00	0.00	0.00
a7) Fondo de Aportaciones para la Seguridad Pública de los Estados y del Distrito Federal	0.00	0.00	0.00	0.00	0.00	0.00
a8) Fondo de Aportaciones para el Fortalecimiento de las Entidades Federativas	0.00	0.00	0.00	0.00	0.00	0.00
B. Convenios (B=b1+b2+b3+b4)	0.00	0.00	0.00	0.00	0.00	0.00
b1) Convenios de Protección Social en Salud	0.00	0.00	0.00	0.00	0.00	0.00
b2) Convenios de Descentralización	0.00	0.00	0.00	0.00	0.00	0.00
b3) Convenios de Reasignación	0.00	0.00	0.00	0.00	0.00	0.00
b4) Otros Convenios y Subsidios	0.00	0.00	0.00	0.00	0.00	0.00
C. Fondos Distintos de Aportaciones (C=c1+c2)	0.00	0.00	0.00	0.00	0.00	0.00
c1) Fondo para Entidades Federativas y Municipios Productores de Hidrocarburos	0.00	0.00	0.00	0.00	0.00	0.00
c2) Fondo Minero	0.00	0.00	0.00	0.00	0.00	0.00
D. Transferencias, Asignaciones, Subsidios y Subvenciones, y Pensiones y Jubilaciones	0.00	0.00	0.00	0.00	0.00	0.00
E. Otras Transferencias Federales Etiquetadas	0.00	0.00	0.00	0.00	0.00	0.00
II. Total de Transferencias Federales Etiquetadas (II = A + B + C + D + E)	0.00	0.00	0.00	0.00	0.00	0.00
III. Ingresos Derivados de Financiamientos (III = A)	0.00	0.00	0.00	0.00	0.00	0.00
A. Ingresos Derivados de Financiamientos	0.00	0.00	0.00	0.00	0.00	0.00
IV. Total de Ingresos (IV = I + II + III)	373,016,926.00	0.00	373,016,926.00	71,552,881.53	71,552,881.53	-301,464,044.47
Datos Informativos						
1. Ingresos Derivados de Financiamientos con Fuente de Pago de Ingresos de Libre Disposición	0.00	0.00	0.00	0.00	0.00	0.00
2. Ingresos Derivados de Financiamientos con Fuente de Pago de Transferencias Federales Etiquetadas	0.00	0.00	0.00	0.00	0.00	0.00
3. Ingresos Derivados de Financiamientos (3 = 1 + 2)	0.00	0.00	0.00	0.00	0.00	0.00

[Firma]
 LIC. YANIRO DURAN PRIETO
 CONSEJERA PRESIDENTA

[Firma]
 LIC. MARÍA GUADALUPE BELGADO COTA
 ENCARGADA DEL DESPACHO DE LA
 DIRECCIÓN EJECUTIVA DE ADMINISTRACIÓN

INSTITUTO ESTATAL ELECTORAL
Balance Presupuestario - LDF
Del 01 de enero al 31 de marzo de 2022 (b)
(PESOS)

Concepto (c)	Estimado/ Aprobado (d)	Devengado	Recaudado/ Pagado
A. Ingresos Totales (A = A1+A2+A3)	373,016,926.00	71,552,882.00	71,552,882.00
A1. Ingresos de Libre Disposición	373,016,926.00	71,552,882.00	71,552,882.00
A2. Transferencias Federales Etiquetadas	0.00	0.00	0.00
A3. Financiamiento Neto	0.00	0.00	0.00
B. Egresos Presupuestarios¹ (B = B1+B2)	373,016,926.00	68,213,934.00	67,981,422.00
B1. Gasto No Etiquetado (sin incluir Amortización de la Deuda Pública)	373,016,926.00	68,213,934.00	67,981,422.00
B2. Gasto Etiquetado (sin incluir Amortización de la Deuda Pública)	0.00	0.00	0.00
C. Remanentes del Ejercicio Anterior (C = C1 + C2)	0.00	1,105,142.00	1,105,142.00
C1. Remanentes de Ingresos de Libre Disposición aplicados en el periodo	0.00	1,105,142.00	1,105,142.00
C2. Remanentes de Transferencias Federales Etiquetadas aplicados en el periodo	0.00	0.00	0.00
I. Balance Presupuestario (I = A - B + C)	0.00	4,444,090.00	4,676,602.00
II. Balance Presupuestario sin Financiamiento Neto (II = I - A3)	0.00	4,444,090.00	4,676,602.00
III. Balance Presupuestario sin Financiamiento Neto y sin Remanentes del Ejercicio Anterior (III= II - C)	0.00	3,338,948.00	3,571,460.00


Concepto	Aprobado	Devengado	Pagado
E. Intereses, Comisiones y Gastos de la Deuda (E = E1+E2)	0.00	0.00	0.00
E1. Intereses, Comisiones y Gastos de la Deuda con Gasto No Etiquetado	0.00	0.00	0.00
E2. Intereses, Comisiones y Gastos de la Deuda con Gasto Etiquetado	0.00	0.00	0.00
IV. Balance Primario (IV = III + E)	0.00	3,338,948.00	3,571,460.00


Concepto	Estimado/ Aprobado	Devengado	Recaudado/ Pagado
F. Financiamiento (F = F1 + F2)	0.00	0.00	0.00
F1. Financiamiento con Fuente de Pago de Ingresos de Libre Disposición	0.00	0.00	0.00
F2. Financiamiento con Fuente de Pago de Transferencias Federales Etiquetadas	0.00	0.00	0.00
G. Amortización de la Deuda (G = G1 + G2)	0.00	0.00	0.00
G1. Amortización de la Deuda Pública con Gasto No Etiquetado	0.00	0.00	0.00
G2. Amortización de la Deuda Pública con Gasto Etiquetado	0.00	0.00	0.00
A3. Financiamiento Neto (A3 = F - G)	0.00	0.00	0.00

600

Concepto	Estimado/ Aprobado	Devengado	Recaudado/ Pagado
A1. Ingresos de Libre Disposición	373,016,926.00	71,552,882.00	71,552,882.00
A3.1 Financiamiento Neto con Fuente de Pago de Ingresos de Libre Disposición (A3.1 = F1 - G1)	0.00	0.00	0.00
F1. Financiamiento con Fuente de Pago de Ingresos de Libre Disposición	0.00	0.00	0.00
G1. Amortización de la Deuda Pública con Gasto No Etiquetado	0.00	0.00	0.00
B1. Gasto No Etiquetado (sin incluir Amortización de la Deuda Pública)	373,016,926.00	68,213,934.00	67,981,422.00
C1. Remanentes de Ingresos de Libre Disposición aplicados en el periodo	0.00	1,105,142.00	1,105,142.00
V. Balance Presupuestario de Recursos Disponibles (V = A1 + A3.1 - B1 + C1)	0.00	4,444,090.00	4,676,602.00
VI. Balance Presupuestario de Recursos Disponibles sin Financiamiento Neto (VI = V - A3.1)	0.00	4,444,090.00	4,676,602.00

Concepto	Estimado/ Aprobado	Devengado	Recaudado/ Pagado
A2. Transferencias Federales Etiquetadas	0.00	0.00	0.00
A3.2 Financiamiento Neto con Fuente de Pago de Transferencias Federales Etiquetadas (A3.2 = F2 - G2)	0.00	0.00	0.00
F2. Financiamiento con Fuente de Pago de Transferencias Federales Etiquetadas	0.00	0.00	0.00
G2. Amortización de la Deuda Pública con Gasto Etiquetado	0.00	0.00	0.00
B2. Gasto Etiquetado (sin incluir Amortización de la Deuda Pública)	0.00	0.00	0.00
C2. Remanentes de Transferencias Federales Etiquetadas aplicados en el periodo	0.00	0.00	0.00
VII. Balance Presupuestario de Recursos Etiquetados (VII = A2 + A3.2 - B2 + C2)	0.00	0.00	0.00
VIII. Balance Presupuestario de Recursos Etiquetados sin Financiamiento Neto (VIII = VII - A3.2)	0.00	0.00	0.00


LIC. YANKO DURAN PRIETO
CONSEJERA PRESIDENTA


LIC. MARÍA GUADALUPE DELGADO COTA
ENCARGADA DEL DESPACHO DE LA
DIRECCIÓN EJECUTIVA DE ADMINISTRACIÓN