

**Lic. Héctor Alberto Acosta Félix**  
**Auditor Superior del Estado**

En cumplimiento a lo establecido en los artículos 64 y 83 ter, último párrafo de la Constitución Política del Estado de Chihuahua y conforme a los artículos 15 al 21 y 30 de los Lineamientos para la Presentación de la Cuenta Pública Anual e Informes Financieros Trimestrales de los Entes Públicos del Estado de Chihuahua, se informa que, a través del Sistema de Información Financiera, se ha presentado los Informes Financieros correspondientes al 3er Trimestre del ejercicio 2022 del Ente Público denominado Instituto Estatal Electoral. Por lo anterior, se relaciona la documentación requerida, así como el estatus que guarda su entrega:

No.	Nombre del Documento	Estatus	Sello Digital
1	Estado de Actividades	Recibido	5056370000202200003erTrimestre000020221019110119
2	Estado de Situación Financiera	Recibido	5056380000202200003erTrimestre000020221019110152
3	Estado de Variación en la Hacienda Pública	Recibido	5056320000202200003erTrimestre000020221019110310
4	Estado de Cambios en la Situación Financiera	Recibido	5056390000202200003erTrimestre000020221019110322
5	Estado de Flujos de Efectivo	Recibido	5056310000202200003erTrimestre000020221019111019
6	Informe Sobre Pasivos Contingentes	Recibido	5056330000202200003erTrimestre000020221019111036
7	Notas a los Estados Financieros-Desglose	Recibido	5056340000202200003erTrimestre000020221019111156
8	Notas a los Estados Financieros-Memoria	Recibido	5056640000202200003erTrimestre000020221019111210
9	Notas a los Estados Financieros-Gestión Adm	Recibido	5056650000202200003erTrimestre000020221019111238
10	Estado Analítico del Activo	Recibido	5056350000202200003erTrimestre000020221019111750
11	Estado Analítico de la Deuda y Otros Pasivos	Recibido	5056360000202200003erTrimestre000020221019111804
13	Estado Analítico de Ingresos - Rubro Ingresos	Recibido	5056440000202200003erTrimestre000020221019111820
14	Estado Analítico de Ingresos-Fuente Financiamiento	Recibido	5056450000202200003erTrimestre000020221019111842

15	Estado Analítico de Ingresos-C. Económica	Recibido	5056460000202200003erTrimestre000020221019111900
16	Estado Analítico Ejer. del Pres.Egresos-CA(Depcia)	Recibido	5056490000202200003erTrimestre000020221019111919
18	Edo. Analítico Ejer. Pres.Egresos-CA(Sector Par.)	Recibido	5056500000202200003erTrimestre000020221019111933
19	Edo. Analítico del Ejercicio del Pres.Egresos-CEc	Recibido	5056480000202200003erTrimestre000020221019111946
20	Estado Analítico del Ejercicio del Pres.Egreso-COG	Recibido	5056470000202200003erTrimestre000020221019112001
21	Estado Analítico Ejer.Pres.Egresos-Funcional(FyF)	Recibido	5056510000202200003erTrimestre000020221019112853
22	Endeudamiento Neto	Recibido	5056400000202200003erTrimestre000020221019112911
23	Intereses de la Deuda	Recibido	5056410000202200003erTrimestre000020221019112926
24	Flujo de Fondos	Recibido	5056520000202200003erTrimestre000020221019112941
25	Gasto por Categoría Programática	Recibido	5056420000202200003erTrimestre000020221019112956
26	Programas y Proyectos de Inversión	Recibido	5056430000202200003erTrimestre000020221019113012
28	Relación de Bienes Muebles	Recibido	5056530000202200003erTrimestre000020221019113038
29	Relación de Bienes Inmuebles	Recibido	5056540000202200003erTrimestre000020221019113055
34	Balanza de Comprobación de 1° a último nivel	Recibido	5056670000202200003erTrimestre000020221019113110
35	Auxiliares de Mayor	Recibido	5056680000202200003erTrimestre000020221019113123
36	Estado de Situación Financiera Detallado	Recibido	5056550000202200003erTrimestre000020221019113144
37	Inf. Analít. de la Deuda Pública y Otros Pasivos	Recibido	5056560000202200003erTrimestre000020221019113201
38	Inf. Analít. de Obligaciones Dif. de Financiam.	Recibido	5056570000202200003erTrimestre000020221019113314

39	Balance Presupuestario	Recibido	5056580000202200003er Trimestre0000202210 19113416
40	Estado Analítico de Ingresos Detallado	Recibido	5056590000202200003er Trimestre0000202210 19113431
41	Estado Analítico Ejer.Pres.Egresos Det-COG	Recibido	5056600000202200003er Trimestre0000202210 19113446
42	Estado Analítico Ejer.Pres.Egresos Det-CA	Recibido	5056610000202200003er Trimestre0000202210 19113459
43	Estado Analítico Ejer.Pres.Egresos Det-CF	Recibido	5056620000202200003er Trimestre0000202210 19113511
44	Estado Analítico Ejer.Pres.Egresos Det-SP	Recibido	5056630000202200003er Trimestre0000202210 19113525

La documentación presentada de conformidad con la relación que antecede fue generada por el Ente Público, misma que fue verificada y validada previo a su envío a través del Sistema de Información Financiera, atendiendo a las disposiciones normativas aplicables.

Bajo Protesta de Decir Verdad



Lic. Yanko Durán Prieto  
Consejera Presidenta



Lic. Maria Guadalupe Delgado Cota  
Directora Ejecutiva de Administración

"2022, Año del Centenario de la Llegada de la Comunidad Menonita a Chihuahua"

**INSTITUTO ESTATAL ELECTORAL**

**Estado de Actividades**

Del 01 de enero al 30 de septiembre de 2022 y del 01 de enero al 31 de diciembre de 2021

	<u>2022</u>	<u>2021</u>
<b>INGRESOS Y OTROS BENEFICIOS</b>		
<b>Ingresos de Gestión</b>	<b>51,336.42</b>	<b>521,977.09</b>
Impuestos	0.00	0.00
Cuotas y Aportaciones de Seguridad Social	0.00	0.00
Contribuciones de Mejoras	0.00	0.00
Derechos	0.00	0.00
Productos	0.00	477,177.09
Aprovechamientos	0.00	0.00
Ingresos por Venta de Bienes y Prestación de Servicios	51,336.42	44,800.00
<b>Participaciones, Aportaciones, Convenios, Incentivos Derivados de la Colaboración Fiscal, Fondos Distintos de Aportaciones, Transferencias, Asignaciones, Subsidios y Subvenciones, y Pensiones y Jubilaciones</b>	<b>217,071,145.63</b>	<b>231,559,447.02</b>
Participaciones, Aportaciones, Convenios, Incentivos Derivados de la Colaboración Fiscal y Fondos Distintos de Aportaciones	0.00	0.00
Transferencias, Asignaciones, Subsidios y Subvenciones, y Pensiones y Jubilaciones	217,071,145.63	231,559,447.02
<b>Otros Ingresos y Beneficios</b>	<b>2,647,361.80</b>	<b>0.00</b>
Ingresos Financieros	2,647,361.80	0.00
Incremento por Variación de Inventarios	0.00	0.00
Disminución del Exceso de Estimaciones por Pérdida o Deterioro u Obsolescencia	0.00	0.00
Disminución del Exceso de Provisiones	0.00	0.00
Otros Ingresos y Beneficios Varios	0.00	0.00
<b>Total de Ingresos y Otros Beneficios</b>	<b>219,769,843.85</b>	<b>232,081,424.11</b>
<b>GASTOS Y OTRAS PÉRDIDAS</b>		
<b>Gastos de Funcionamiento</b>	<b>85,975,466.94</b>	<b>175,279,407.11</b>
Servicios Personales	66,528,691.39	67,609,166.52
Materiales y Suministros	2,430,025.91	71,896,687.80
Servicios Generales	17,016,749.64	35,773,552.79
<b>Transferencias, Asignaciones, Subsidios y Otras Ayudas</b>	<b>129,771,190.47</b>	<b>0.00</b>
Transferencias Internas y Asignaciones al Sector Público	129,771,190.47	0.00
Transferencias al Resto del Sector Público	0.00	0.00
Subsidios y Subvenciones	0.00	0.00
Ayudas Sociales	0.00	0.00
Pensiones y Jubilaciones	0.00	0.00
Transferencias a Fideicomisos, Mandatos y Contratos Análogos	0.00	0.00
Transferencias a la Seguridad Social	0.00	0.00
Donativos	0.00	0.00
Transferencias al Exterior	0.00	0.00
<b>Participaciones y Aportaciones</b>	<b>0.00</b>	<b>0.00</b>
Participaciones	0.00	0.00
Aportaciones	0.00	0.00
Convenios	0.00	0.00
<b>Intereses, Comisiones y Otros Gastos de la Deuda Pública</b>	<b>0.00</b>	<b>0.00</b>
Intereses de la Deuda Pública	0.00	0.00
Comisiones de la Deuda Pública	0.00	0.00
Gastos de la Deuda Pública	0.00	0.00
Costo por Coberturas	0.00	0.00
Apoyos Financieros	0.00	0.00
<b>Otros Gastos y Pérdidas Extraordinarias</b>	<b>4,398,492.43</b>	<b>0.00</b>
Estimaciones, Depreciaciones, Deterioros, Obsolescencia y Amortizaciones	4,398,492.43	0.00
Provisiones	0.00	0.00
Disminución de Inventarios	0.00	0.00
Aumento por Insuficiencia de Estimaciones por Pérdida o Deterioro u Obsolescencia	0.00	0.00
Aumento por Insuficiencia de Provisiones	0.00	0.00
Otros Gastos	0.00	0.00
<b>Inversión Pública</b>	<b>0.00</b>	<b>0.00</b>
Inversión Pública no Capitalizable	0.00	0.00
<b>Total de Gastos y Otras Pérdidas</b>	<b>220,145,149.84</b>	<b>175,279,407.11</b>
<b>Resultados del Ejercicio (Ahorro/Desahorro)</b>	<b>-375,305.99</b>	<b>56,802,017.00</b>

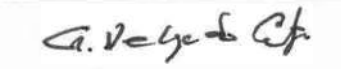
LIC. YANKO DURAN PRIETO  
CONSEJERA PRESIDENTA

LIC. MARÍA GUADALUPE DELGADO COTA  
DIRECTORA EJECUTIVA DE ADMINISTRACIÓN


**INSTITUTO ESTATAL ELECTORAL**  
**Estado de Situación Financiera**  
**Al 30 de septiembre de 2022 y al 31 de diciembre de 2021**

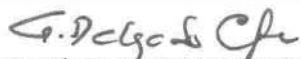
ACTIVO	2022	2021	PASIVO	2022	2021
<b>Activo Circulante</b>			<b>Pasivo Circulante</b>		
Efectivo y Equivalentes	79,679,401.64	78,389,532.53	Cuentas por Pagar a Corto Plazo	8,022,929.47	6,793,683.14
Derechos a Recibir Efectivo o Equivalentes	453,387.96	76,398.09	Documentos por Pagar a Corto Plazo	0.00	0.00
Derechos a Recibir Bienes o Servicios	0.00	0.00	Porción a Corto Plazo de la Deuda Pública a Largo Plazo	0.00	0.00
Inventarios	0.00	0.00	Títulos y Valores a Corto Plazo	0.00	0.00
Almacenes	0.00	0.00	Pasivos Diferidos a Corto Plazo	0.00	0.00
Estimación por Pérdida o Deterioro de Activos Circulantes	0.00	0.00	Fondos y Bienes de Terceros en Garantía y/o Administración a Corto Plazo	0.00	0.00
Otros Activos Circulantes	0.00	0.00	Provisiones a Corto Plazo	0.00	0.00
			Otros Pasivos a Corto Plazo	0.00	0.00
<b>Total de Activos Circulantes</b>	<b>80,132,789.60</b>	<b>78,465,930.62</b>	<b>Total de Pasivos Circulantes</b>	<b>8,022,929.47</b>	<b>6,793,683.14</b>
<b>Activo No Circulante</b>			<b>Pasivo No Circulante</b>		
Inversiones Financieras a Largo Plazo	0.00	0.00	Cuentas por Pagar a Largo Plazo	0.00	0.00
Derechos a Recibir Efectivo o Equivalentes a Largo Plazo	211,558.04	227,929.85	Documentos por Pagar a Largo Plazo	0.00	0.00
Bienes Inmuebles, Infraestructura y Construcciones en Proceso	25,568,197.48	25,568,197.48	Deuda Pública a Largo Plazo	0.00	0.00
Bienes Muebles	69,545,110.45	69,219,697.27	Pasivos Diferidos a Largo Plazo	0.00	0.00
Activos Intangibles	0.00	0.00	Fondos y Bienes de Terceros en Garantía y/o en Administración a Largo Plazo	0.00	0.00
Depreciación, Deterioro y Amortización Acumulada de Bienes	-50,205,802.53	-45,807,108.36	Provisiones a Largo Plazo	0.00	0.00
Activos Diferidos	0.00	0.00			
Estimación por Pérdida o Deterioro de Activos no Circulantes	0.00	0.00	<b>Total de Pasivos No Circulantes</b>	<b>0.00</b>	<b>0.00</b>
Otros Activos no Circulantes	0.00	0.00			
<b>Total de Activos No Circulantes</b>	<b>45,119,063.44</b>	<b>49,208,716.24</b>	<b>Total del Pasivo</b>	<b>8,022,929.47</b>	<b>6,793,683.14</b>
<b>Total del Activo</b>	<b>125,251,853.04</b>	<b>127,674,646.86</b>	<b>HACIENDA PÚBLICA/PATRIMONIO</b>		
			<b>Hacienda Pública/Patrimonio Contribuido</b>	<b>0.00</b>	<b>0.00</b>
			Aportaciones	0.00	0.00
			Donaciones de Capital	0.00	0.00
			Actualización de la Hacienda Pública/Patrimonio	0.00	0.00
			<b>Hacienda Pública/Patrimonio Generado</b>	<b>117,228,923.57</b>	<b>120,880,963.72</b>
			Resultados del Ejercicio (Ahorro/ Desahorro)	-375,305.99	0.00
			Resultados de Ejercicios Anteriores	117,604,431.30	120,880,963.72
			Revalúos	0.00	0.00
			Reservas	0.00	0.00
			Rectificaciones de Resultados de Ejercicios Anteriores	-201.74	0.00
			<b>Exceso o Insuficiencia en la Actualización de la Hacienda Pública/Patrimonio</b>	<b>0.00</b>	<b>0.00</b>
			Resultado por Posición Monetaria	0.00	0.00
			Resultado por Tenencia de Activos no Monetarios	0.00	0.00
			<b>Total Hacienda Pública/Patrimonio</b>	<b>117,228,923.57</b>	<b>120,880,963.72</b>
			<b>Total del Pasivo y Hacienda Pública/Patrimonio</b>	<b>125,251,853.04</b>	<b>127,674,646.86</b>

  
**LIC. YANKO DURAN PRIETO**  
**CONSEJERA PRESIDENTA**

  
**LIC. MARÍA GUADALUPE DELGADO COTA**  
**DIRECTORA EJECUTIVA DE ADMINISTRACIÓN**

INSTITUTO ESTATAL ELECTORAL					
Estado de Variación en la Hacienda Pública					
Del 01 de enero al 30 de septiembre de 2022 y del 01 de enero al 31 de diciembre de 2021					
Concepto	Hacienda Pública / Patrimonio Contribuido	Hacienda Pública / Patrimonio Generado de Ejercicios Anteriores	Hacienda Pública / Patrimonio Generado del Ejercicio	Exceso o Insuficiencia en la Actualización de la Hacienda Pública / Patrimonio	Total
<b>Hacienda Pública / Patrimonio Contribuido Neto 2021</b>	<b>0.00</b>				<b>0.00</b>
Aportaciones	0.00				0.00
Donaciones de Capital	0.00				0.00
Actualización de la Hacienda Pública/Patrimonio	0.00				0.00
<b>Hacienda Pública / Patrimonio Generado Neto 2021</b>		<b>120,880,963.72</b>	<b>0.00</b>		<b>120,880,963.72</b>
Resultados del Ejercicio (Ahorro/Desahorro)			0.00		0.00
Resultados de Ejercicios Anteriores		120,880,963.72			120,880,963.72
Revalúos		0.00			0.00
Reservas		0.00			0.00
Rectificaciones de Resultados de Ejercicios Anteriores		0.00			0.00
<b>Exceso o Insuficiencia en la Actualización de la Hacienda Pública / Patrimonio Neto 2021</b>				<b>0.00</b>	<b>0.00</b>
Resultado por Posición Monetaria				0.00	0.00
Resultado por Tenencia de Activos no Monetarios				0.00	0.00
<b>Hacienda Pública / Patrimonio Neto Final 2021</b>	<b>0.00</b>	<b>120,880,963.72</b>	<b>0.00</b>	<b>0.00</b>	<b>120,880,963.72</b>
<b>Cambios en la Hacienda Pública / Patrimonio Contribuido Neto 2022</b>	<b>0.00</b>				<b>0.00</b>
Aportaciones	0.00				0.00
Donaciones de Capital	0.00				0.00
Actualización de la Hacienda Pública/Patrimonio	0.00				0.00
<b>Variaciones de la Hacienda Pública / Patrimonio Generado Neto 2022</b>		<b>-3,276,532.42</b>	<b>-375,507.73</b>		<b>-3,652,040.15</b>
Resultados del Ejercicio (Ahorro/Desahorro)			-375,305.99		-375,305.99
Resultados de Ejercicios Anteriores		-3,276,532.42	0.00		-3,276,532.42
Revalúos			0.00		0.00
Reservas			0.00		0.00
Rectificaciones de Resultados de Ejercicios Anteriores			-201.74		-201.74
<b>Cambios en el Exceso o Insuficiencia en la Actualización de la Hacienda Pública / Patrimonio Neto 2022</b>				<b>0.00</b>	<b>0.00</b>
Resultado por Posición Monetaria				0.00	0.00
Resultado por Tenencia de Activos no Monetarios				0.00	0.00
<b>Hacienda Pública / Patrimonio Neto Final 2022</b>	<b>0.00</b>	<b>117,604,431.30</b>	<b>-375,507.73</b>	<b>0.00</b>	<b>117,228,923.57</b>

  
 LIC. YANKO DURÁN PRIETO  
 CONSEJERA PRESIDENTA

  
 LIC. MARÍA GUADALUPE DELGADO COTA  
 DIRECTORA EJECUTIVA DE ADMINISTRACIÓN


**INSTITUTO ESTATAL ELECTORAL**  
**Estado de Cambios en la Situación Financiera**  
**Del 01 de enero al 30 de septiembre de 2022**


	Origen	Aplicación
<b>ACTIVO</b>	<b>4,415,065.98</b>	<b>1,992,272.16</b>
<b>Activo Circulante</b>	<b>0.00</b>	<b>1,666,858.98</b>
Efectivo y Equivalentes	0.00	0.00
Derechos a Recibir Efectivo o Equivalentes	0.00	1,289,869.11
Derechos a Recibir Bienes o Servicios	0.00	376,989.87
Inventarios	0.00	0.00
Almacenes	0.00	0.00
Estimación por Pérdida o Deterioro de Activos Circulantes	0.00	0.00
Otros Activos Circulantes	0.00	0.00
<b>Activo No Circulante</b>	<b>4,415,065.98</b>	<b>325,413.18</b>
Inversiones Financieras a Largo Plazo	0.00	0.00
Derechos a Recibir Efectivo o Equivalentes a Largo Plazo	16,371.81	0.00
Bienes Inmuebles, Infraestructura y Construcciones en Proceso	0.00	0.00
Bienes Muebles	0.00	325,413.18
Activos Intangibles	0.00	0.00
Depreciación, Deterioro y Amortización Acumulada de Bienes	4,398,694.17	0.00
Activos Diferidos	0.00	0.00
Estimación por Pérdida o Deterioro de Activos No Circulantes	0.00	0.00
Otros Activos no Circulantes	0.00	0.00
<b>PASIVO</b>	<b>1,229,246.33</b>	<b>0.00</b>
<b>Pasivo Circulante</b>	<b>1,229,246.33</b>	<b>0.00</b>
Cuentas por Pagar a Corto Plazo	1,229,246.33	0.00
Documentos por Pagar Corto Plazo	0.00	0.00
Porción a Corto Plazo de la Deuda Pública a Largo Plazo	0.00	0.00
Títulos y Valores a Corto Plazo	0.00	0.00
Pasivos Diferidos a Corto Plazo	0.00	0.00
Fondos y Bienes de Terceros en Garantía y/o Administración a Corto Plazo	0.00	0.00
Provisiones a Corto Plazo	0.00	0.00
Otros Pasivos a Corto Plazo	0.00	0.00
<b>Pasivo No Circulante</b>	<b>0.00</b>	<b>0.00</b>
Cuentas por Pagar a Largo Plazo	0.00	0.00
Documentos por Pagar a Largo Plazo	0.00	0.00
Deuda Pública a Largo Plazo	0.00	0.00
Pasivos Diferidos a Largo Plazo	0.00	0.00
Fondos y Bienes de Terceros en Garantía y/o Administración a Largo Plazo	0.00	0.00
Provisiones a Largo Plazo	0.00	0.00
<b>HACIENDA PÚBLICA / PATRIMONIO</b>	<b>0.00</b>	<b>3,652,040.15</b>
<b>Hacienda Pública / Patrimonio Contribuido</b>	<b>0.00</b>	<b>0.00</b>
Aportaciones	0.00	0.00
Donaciones de Capital	0.00	0.00
Actualización de la Hacienda Pública / Patrimonio	0.00	0.00
<b>Hacienda Pública / Patrimonio Generado</b>	<b>0.00</b>	<b>3,652,040.15</b>
Resultado del Ejercicio (Ahorro/Desahorro)	0.00	375,305.99
Resultado de Ejercicios Anteriores	0.00	3,276,532.42
Revalúos	0.00	0.00
Reservas	0.00	0.00
Rectificaciones de Resultados de Ejercicios Anteriores	0.00	201.74
<b>Exceso o Insuficiencia en la Actualización de la Hacienda Pública / Patrimonio</b>	<b>0.00</b>	<b>0.00</b>
Resultado por Posición Monetaria	0.00	0.00
Resultado por Tenencia de Activos no Monetarios	0.00	0.00

LIC. YANKO DURAN PRIETO  
 CONSEJERA PRESIDENTA

*C. Delgado Cota*  
 LIC. MARÍA GUADALUPE DELGADO COTA  
 DIRECTORA EJECUTIVA DE ADMINISTRACIÓN

<b>INSTITUTO ESTATAL ELECTORAL</b>		
<b>Estado de Flujos de Efectivo</b>		
<b>Del 01 de enero al 30 de septiembre de 2022 y del 01 de enero al 31 de diciembre de 2021</b>		
	<b>2021</b>	<b>2020</b>
<b>Flujos de Efectivo de las Actividades de Operación</b>		
<b>Origen</b>	<b>219,769,843.85</b>	<b>239,273,788.11</b>
Impuestos	0.00	0.00
Cuotas y Aportaciones de Seguridad Social	0.00	0.00
Contribuciones de Mejoras	0.00	0.00
Derechos	0.00	477,177.09
Productos	0.00	0.00
Aprovechamientos	0.00	0.00
Ingresos por Venta de Bienes y Prestación de Servicios	2,698,698.22	44,800.00
Participaciones, Aportaciones, Convenios, Incentivos Derivados de la Colaboración Fiscal y Fondos Distintos de Aportaciones	0.00	0.00
Transferencias, Asignaciones, Subsidios y Subvenciones, y Pensiones y Jubilaciones	217,071,145.63	238,751,811.02
Otros Orígenes de Operación	0.00	0.00
<b>Aplicación</b>	<b>218,154,561.56</b>	<b>369,636,210.77</b>
Servicios Personales	66,528,691.39	67,609,166.52
Materiales y Suministros	2,302,705.48	44,538,636.58
Servicios Generales	16,315,037.50	10,187,879.66
Transferencias Internas y Asignaciones al Sector Público	129,771,190.47	0.00
Transferencias al resto del Sector Público	0.00	0.00
Subsidios y Subvenciones	0.00	0.00
Ayudas Sociales	0.00	0.00
Pensiones y Jubilaciones	0.00	0.00
Transferencias a Fideicomisos, Mandatos y Contratos Análogos	0.00	0.00
Transferencias a la Seguridad Social	0.00	0.00
Donativos	0.00	0.00
Transferencias al Exterior	0.00	0.00
Participaciones	0.00	0.00
Aportaciones	0.00	0.00
Convenios	0.00	0.00
Otras Aplicaciones de Operación	3,236,936.72	247,300,528.01
<b>Flujos Netos de Efectivo por Actividades de Operación</b>	<b>1,615,282.29</b>	<b>-130,362,422.66</b>
<b>Flujos de Efectivo de las Actividades de Inversión</b>		
<b>Origen</b>	<b>0.00</b>	<b>0.00</b>
Bienes Inmuebles, Infraestructura y Construcciones en Proceso	0.00	0.00
Bienes Muebles	0.00	0.00
Otros Orígenes de Inversión	0.00	0.00
<b>Aplicación</b>	<b>325,413.18</b>	<b>64,518.46</b>
Bienes Inmuebles, Infraestructura y Construcciones en Proceso	325,413.18	64,518.46
Bienes Muebles	0.00	0.00
Otras Aplicaciones de Inversión	0.00	0.00
<b>Flujos Netos de Efectivo por Actividades de Inversión</b>	<b>-325,413.18</b>	<b>-64,518.46</b>
<b>Flujo de Efectivo de las Actividades de Financiamiento</b>		
<b>Origen</b>	<b>0.00</b>	<b>0.00</b>
Endeudamiento Neto	0.00	0.00
Interno	0.00	0.00
Externo	0.00	0.00
Otros Orígenes de Financiamiento	0.00	0.00
<b>Aplicación</b>	<b>0.00</b>	<b>0.00</b>
Servicios de la Deuda	0.00	0.00
Interno	0.00	0.00
Externo	0.00	0.00
Otras Aplicaciones de Financiamiento	0.00	0.00
<b>Flujos Netos de Efectivo por Actividades de Financiamiento</b>	<b>0.00</b>	<b>0.00</b>
<b>Incremento/Disminución Neta en el Efectivo y Equivalentes al Efectivo</b>	<b>1,289,869.11</b>	<b>-130,426,941.12</b>
<b>Efectivo y Equivalentes al Efectivo al Inicio del Ejercicio</b>	<b>78,389,532.53</b>	<b>64,664,962.13</b>
<b>Efectivo y Equivalentes al Efectivo al Final del Ejercicio</b>	<b>79,679,401.64</b>	<b>-65,761,978.99</b>

  
 LIC. YANKO DURÁN PRIETO  
 CONSEJERA PRESIDENTA

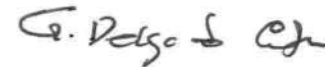
  
 LIC. MARÍA GUADALUPE DELGADO COTA  
 DIRECTORA EJECUTIVA DE ADMINISTRACIÓN



El Instituto Estatal Electoral no presenta ningún pasivo contingente al 30 de septiembre de 2022



LIC. YANKO DURÁN PRIETO  
CONSEJERA PRESIDENTA



LIC. MARÍA GUADALUPE DELGADO COTA  
DIRECTORA EJECUTIVA DE ADMINISTRACIÓN

Chihuahua, Chih., a 17 de octubre de 2022

**Oficio Núm. I-IEE-DEA-159/2022**

**LIC. GERARDO ESPARZA NEUMAN  
AUDITOR ESPECIAL FORENSE DE LA  
AUDITORIA SUPERIOR DEL ESTADO DE  
CHIHUAHUA  
P R E S E N T E . -**

**ASUNTO:** Justificación a la presentación del  
Documento: Informe sobre pasivos contingente.


Con fundamento en el artículo 31 de los Lineamientos para la Presentación de la Cuenta Pública Anual e Informes Financieros Trimestrales de los Entes Públicos del Estado de Chihuahua, y en términos de lo dispuesto por los artículos 32 y 33 del mismo documento normativo, respetuosamente me permito hacer de su conocimiento lo siguiente:

Con relación al informe Sobre Pasivos Contingentes correspondientes al tercer trimestre del año 2022, me permito realizar la justificación a la omisión de la presentación del mismo, ya que el documento solicitado no aplica para su presentación en razón de que el ente público no tiene información que reportar en el periodo de que se trata.

Por lo antes expuesto, atentamente solicito se me tenga por justificada la presentación del documento indicado, a efecto de evitar el incumplimiento respecto a las obligaciones emanadas de la Ley General de Contabilidad Gubernamental, la Ley de Disciplina Financiera de las Entidades Federativas y los Municipios, la normatividad emitida por el CONAC, la Ley de Presupuesto de Egresos, Contabilidad Gubernamental y Gasto Público del Estado de Chihuahua y demás disposiciones jurídicas aplicables, que tengan por objeto regular la formulación, integración y presentación de la Cuenta Pública Anual y los Informes Financieros Trimestrales de los Entes Públicos.

Siendo de mi entero conocimiento que de conformidad con lo dispuesto en el segundo párrafo del artículo 33 de los Lineamientos para la Presentación de la Cuenta Pública Anual e Informes Financieros Trimestrales de los Entes Públicos del Estado de Chihuahua, en su caso, la justificación a la omisión de presentación del documento no eximirá de su posterior entrega en el plazo, términos y a través del medio indicado por la Auditoría Superior del Estado, si el impedimento en el cual se basa la justificación recae en alguno de los supuestos señalados en los incisos b), c) o d) del artículo 32 de los Lineamientos antes mencionados.

**BAJO PROTESTA DE DECIR VERDAD**



**INSTITUTO ESTATAL ELECTORAL  
LIC. MARÍA GUADALUPE DELGADO COTA  
DIRECTORA EJECUTIVA DE ADMINISTRACIÓN.**





**A. NOTAS DE DESGLOCE:**

**A.I INFORMACIÓN CONTABLE**

**1. NOTAS AL ESTADO DE SITUACIÓN FINANCIERA**

**1.1 EFECTIVO Y EQUIVALENTES**

**Nota 1:**

El Activo Circulante mostrado por un importe de \$ \$80,132,789.60 se integra como sigue:

Cuenta contable	Concepto	Importe	Notas adicionales
1.1.1.1	Efectivo	\$42,000.00	a)
1.1.1.2	Bancos	\$6,432,241.38	b)
1.1.1.4	Inversiones Temporales	\$73,205,160.26	c)
1.1.2.3	Deudores Diversos	\$453,387.96	d)
<b>Totales</b>		<b>\$80,132,789.60</b>	


a) Monto correspondiente al fondo fijo de caja a cargo de:

Presidencia	\$ 5,000.00
Secretaría Ejecutiva	\$ 12,000.00
Recursos Materiales	\$ 20,000.00
Unidad de Genero	\$ 5,000.00

b) El saldo en Bancos está integrado por las cuentas siguientes:

Número de cuenta	Tipo de cuenta	Institución bancaria	Importe	Destino
BBVA 0449962115	Cheques	BBVA Bancomer, S.A.	\$405,250.10	Administración del presupuesto de egresos aprobado
SANTANDER 515003992151	Cheques	Banco Santander, S.A.	\$5,682,767.04	Prerrogativas de los partidos políticos
BANORTE 0869140059	Cheques	Banco Mercantil del Norte, S.A.	\$319,668.62	Administración del presupuesto de egresos aprobado para nómina

400



INSTITUTO ESTATAL ELECTORAL  
CHIHUAHUA

**INSTITUTO ESTATAL ELECTORAL**  
INFORMACIÓN FINANCIERA  
NOTAS A LOS ESTADOS FINANCIEROS AL 30 DE  
SEPTIEMBRE 2022

Número de cuenta	Tipo de cuenta	Institución bancaria	Importe	Destino
BBVA 0107415559	Cheques	BBVA Bancomer, S.A.	\$24,555.62	Recepción del pago de solicitudes de transparencia
<b>Totales</b>			<b>\$6,432,241.38</b>	

c) El saldo en la cuenta de Inversiones Temporales:

Número de cuenta	Tipo de cuenta	Institución bancaria	Importe	Destino
BANORTE 0880458151	Inversión	Banco Mercantil del Norte, S.A.	\$35,228,050.39	Inversiones Temporales
SANTANDER 51500399169	Inversión	Banco Santander, S.A.	\$37,977,109.87	Inversiones Temporales
<b>Totales</b>			<b>\$73,205,160.26</b>	

d) El saldo en Deudores Diversos se integra de la manera siguiente:

Concepto	Importe
Gastos por comprobar	\$457,487.92
<b>Total</b>	<b>\$457,487.92</b>

## 1.2 DERECHOS Y BIENES O SERVICIOS A RECIBIR

### Nota 2:

El Instituto Estatal Electoral no cuenta con Derechos y Bienes o Servicios pendientes de cobro.


## 1.3 BIENES DISPONIBLES PARA SU TRANSFORMACIÓN O CONSUMO (INVENTARIOS)

### Nota 3:

El Instituto Estatal Electoral no maneja Inventarios.

## 1.4 INVERSIONES FINANCIERAS

Instituto Estatal Electoral. Tercer trimestre de 2022.



**Nota 4:**

El Instituto Estatal Electoral no maneja Inversiones Financieras ni Fideicomisos.

**1.5 BIENES MUEBLES, INMUEBLES E INTANGIBLES**

**Nota 5:**

El Activo no Circulante del Instituto Estatal Electoral se compone de los rubros y características siguientes:

Cuenta Contable	Concepto	Importe	Depreciación / Amortización	Estado
1.2.3.1	Terrenos	\$4,674,096.72	Se realizan mensualmente depreciaciones y amortizaciones correspondientes.	En funcionamiento
1.2.3.3	Edificios	\$20,894,100.76		En funcionamiento
1.2.4.1	Mobiliario y equipo de administración	\$47,114,754.89		En funcionamiento
1.2.4.2	Mobiliario y equipo educacional y Recreativo	\$ 1,435,250.21		En funcionamiento
1.2.4.4	Equipo de transporte	\$16,489,672.51		En funcionamiento
1.2.4.6	Maquinaria, otros equipos y herramientas	\$4,444,824.79		En funcionamiento
1.2.4.7	Colecciones, obras de arte y objetos valiosos	\$60,608.05		En funcionamiento
	<b>Total</b>	<b>\$95,113,307.93</b>		

**1.6 ESTIMACIONES Y DETERIOROS**

**Nota 6:**

Se realizan mensualmente depreciaciones y amortizaciones correspondientes.

**1.7 OTROS ACTIVOS**

**Nota 7:**

El Instituto Estatal Electoral no cuenta con Otros Activos.



## 1.8 PASIVO

### Nota 8:

El Pasivo del se conforma de la manera siguiente:

Cuenta Contable	Nombre	Descripción	Vencimiento en días	Factibilidad de pago
2.1.1.2	Proveedores por pagar a corto plazo	Deudas por adquisición de bienes y Servicios	Menor a 30	Factible
2.1.1.7	Retenciones y Contribuciones por Pagar	Retenciones efectuadas por los conceptos siguientes: ISR por salarios; ISR por percepciones asimilables a salario; e ISR por servicios profesionales.	Menor a 30	Factible
2.1.1.9	Otras Cuentas por Pagar	Retenciones efectuadas a los empleados, por concepto de fondo propio de Pensiones Civiles del Estado de Chihuahua.	Menor a 30	Factible

El Instituto Estatal Electoral no cuenta con Fondos de Bienes de Terceros en Administración y/o Garantía. Tampoco cuenta con pasivos diferidos.

## 2. NOTAS AL ESTADO DE VARIACIONES EN LA HACIENDA PÚBLICA


### Nota 1:

El patrimonio generado del ejercicio presenta una variación de \$117,228.57 la cual se integra de la manera siguiente:

Concepto	Importe	Procedencia de los Recursos
Resultado del Ejercicio	\$ -375,305.99	Subsidio Estatal Ordinario 2022
Resultado de Ejercicios Anteriores	\$117,604,431.30	Subsidio Estatal Ordinario
Rectificaciones de resultados de Ejercicios anteriores	\$ -201.74	Subsidio Estatal Ordinario

## 3. NOTAS AL ESTADO DE ACTIVIDADES (Resultados)

### 3.1 INGRESOS DE GESTIÓN



**Nota 1:**

Los ingresos de la institución provienen del Subsidio Estatal que se recibe quincenalmente de Gobierno del Estado de Chihuahua. El monto total percibido de Subsidio Estatal Ordinario 2022 es de **\$217,071,145.63**

**Nota 2:**

La cuenta de Ingresos de la gestión, se conforma de la manera siguiente:

Tipo	Monto	Naturaleza
Intereses ganados en las cuentas de bancos	\$2,647,361.80	Acreedora
<b>Total</b>	<b>\$2,647,361.80</b>	Acreedora

**Nota 3:**

La cuenta Otros Ingresos y beneficios, se conforma de la manera siguiente:

Tipo	Monto	Naturaleza
Ingresos por bienes y prestación de servicios	\$51,336.42	Acreedora
<b>Total</b>	<b>\$51,336.42</b>	

**3.2 GASTOS Y OTRAS PÉRDIDAS**

**Nota 4:**

Los Gastos de funcionamiento se detallan de acuerdo con el siguiente desglose:

Concepto	Importe	%
Servicios personales	\$ 66,528,691.39	30.84
Materiales y suministros	\$ 2,430,025.91	1.13
Servicios generales	\$ 17,016,749.64	7.89
Transferencias Internas y asignaciones al sector público	\$129,771,190.47	60.15

El Instituto Estatal Electoral no ha realizado ingresos ni gastos extraordinarios.

**4. NOTAS AL ESTADO DE FLUJOS DE EFECTIVO**

**4.1 EFECTIVO Y EQUIVALENTES**



**Nota 1:**

El análisis de los saldos inicial y final que figuran en la última parte del estado de flujos de efectivo es como sigue:

Concepto	Al inicio del periodo (01 de enero de 2022)	Al final del periodo (30 de septiembre de 2022)
Efectivo	\$5,018.67	\$42,000.00
Bancos	\$8,381,586.33	\$6,463,224.38
Inversiones temporales	\$70,002,927.53	\$73,205,160.26
<b>Total, de efectivo y equivalentes</b>	<b>\$78,389,532.53</b>	<b>\$79,679,401.64</b>

**Nota 2:**

El Instituto Estatal Electoral no realiza operaciones extraordinarias, por lo que el flujo de efectivo neto de las actividades de operación (importe de \$79,679,401.64), es idéntico al resultado neto generado, lo cual se puede apreciar en el estado de actividades de la institución.

**A.II INFORMACIÓN PRESUPUESTAL**

**1. NOTAS AL ESTADO DE EJERCICIO DEL PRESUPUESTO DE EGRESOS**

**Nota 1:**

El detalle del presupuesto modificado, pagado y el análisis de su variación porcentual con relación a los importes aprobados en el Presupuesto de Egresos, se explican a continuación:

Cuenta Presupuestal	Presupuesto aprobado en el ejercicio de 2022	Presupuesto modificado 2022	Presupuesto total pagado al 30 de septiembre de 2022		Variación (excedente) respecto al presupuesto aprobado
			(\$)	(%)	
Servicios personales	122,954,836.00	39,150,083.23	66,528,691.39	54.10	95,576,227.87
Materiales y suministros	25,275,430.00	-8,232,445.85	2,302,705.48	9.11	14,612,958.24

*Handwritten signature and initials 'a.c.c' in the bottom right corner.*





Servicios generales	48,697,928.00	-1,227,017.12	16,315,037.50	33.50	30,454,161.24
Transferencias, asignaciones, subsidios y otras ayudas	173,021,302.00	18,946.77	129,771,190.47	75.00	43,269,058.30
Bienes muebles, inmuebles e intangibles	3,067,430.00	93,476.00	325,413.18	10.60	2,835,492.82
<b>Total</b>	<b>373,016,926.00</b>	<b>29,803,043.03</b>	<b>215,243,038.02</b>	<b>57.70%</b>	<b>186,747,898.44</b>

## 2. NOTAS AL ESTADO ANALÍTICO DE INGRESOS PRESUPUESTARIOS

### Nota 1:

El Instituto Estatal Electoral recaudo ingresos presupuestales por un importe de \$

Concepto	Ley de Ingresos 2022	Importe recaudado del 01 de enero al 30 de septiembre de 2022	%
Ingresos Presupuestales	373,016,926.00	217,071,145.63	58.19

## B. NOTAS DE MEMORIA (CUENTAS DE ORDEN):

### 1. CUENTAS DE ORDEN CONTABLES

El Instituto Estatal Electoral no utiliza cuentas de orden contables.

### 2. CUENTAS DE ORDEN PRESUPUESTARIO

El Instituto utiliza el programa SAACG.NET con las cuentas presupuestarias siguientes:

#### **Presupuesto de Ingresos**

- Ingresos estimados
- Ingresos por ejecutar
- Ingresos modificados (ampliación-reducción)
- Ingresos devengados
- Ingresos recaudados

#### **Presupuesto de egresos**

- Presupuesto de egresos aprobado

900



INSTITUTO ESTATAL ELECTORAL  
CHIHUAHUA

# INSTITUTO ESTATAL ELECTORAL

INFORMACIÓN FINANCIERA

NOTAS A LOS ESTADOS FINANCIEROS AL 30 DE  
SEPTIEMBRE 2022

- Presupuesto de egresos por ejercer
- Modificaciones al presupuesto de egresos aprobado
- Presupuesto de egresos comprometido
- Presupuesto de egresos devengado
- Presupuesto de egresos ejercido
- Presupuesto de egresos pagado

La institución utiliza este sistema desde el ejercicio 2022, para registrar los momentos contables y presupuestales.

## **C. NOTAS DE GESTIÓN ADMINISTRATIVA**

### **1. FECHA DE CREACIÓN DEL ENTE**

El Instituto Estatal Electoral se crea mediante el Decreto número 603/97 II D.P. publicado en el Periódico Oficial del Estado el 3 de marzo de 1997.

### **2. ORGANIZACIÓN Y OBJETO SOCIAL**

#### **2.1 OBJETO SOCIAL**

El Instituto Estatal Electoral es un organismo público autónomo, depositario de la autoridad electoral que tiene a su cargo la organización, dirección y vigilancia de las elecciones y demás procesos que da autonomía en su funcionamiento e independencia en sus decisiones, con personalidad jurídica y patrimonio propios.

#### **2.2 PRINCIPAL ACTIVIDAD**

Organización, dirección y vigilancia de las elecciones y demás procesos que requieran consulta pública en el Estado y está compuesto de un órgano central de mayor jerarquía denominado Consejo Estatal y los órganos distritales y municipales.

#### **2.3 EJERCICIO FISCAL**

El Instituto Estatal Electoral maneja su ejercicio fiscal del 1 de enero al 31 de diciembre del año en curso. El presente documento fue elaborado con información del 1 de enero al 30 de septiembre de 2022.

#### **2.4 RÉGIMEN JURÍDICO**

El Instituto Estatal Electoral es un organismo público de carácter permanente; autónomo en su funcionamiento e independiente en sus decisiones; tiene personalidad jurídica y patrimonio propios; es depositario de la autoridad electoral y tiene como encargo de la sociedad, la organización, dirección y vigilancia de las elecciones y procesos que requieran consulta pública en el Estado de Chihuahua

#### **2.5 CONSIDERACIONES FISCALES**

El tipo de contribuciones que El Instituto Estatal Electoral está obligado a retener y pagar son las siguientes:

- Retención de I.S.R. Retenedor de salarios y asimilados.



- Retención de I.S.R. Retenedor de honorarios (10%).
- Retención de I.S.R. Arrendamiento de personas físicas (10%).
- Retención de I.S.R. Retenedor de (Resico), Régimen simplificado de confianza de personas físicas (1.00 al 2.50%)

## **2.6 ESTRUCTURA ORGANIZACIONAL BÁSICA**

El Instituto Estatal Electoral funciona erigido en un Consejo Estatal, integrada por: un consejero presidente, seis consejeros Electorales, un secretario ejecutivo y un representante de cada partido político. Durante el proceso electoral se integran 67 Asambleas Municipales, una en cada cabecera municipal, de las cuales 12 realizan además las funciones de Asamblea Distrital. Las Asambleas Municipales se integran también por un consejero presidente, un secretario, y el número de consejeros Electorales que establece la Ley Estatal Electoral de acuerdo a su población, y un representante de cada partido político. Compete a las Asambleas Municipales, entre otras actividades, la ubicación de las casillas, así como la capacitación a los funcionarios que el día de las elecciones integrarán las mesas directivas de casilla, apoyándose del personal necesario para tales fines.

## **2.6 FIDEICOMISOS, MANDATOS Y ANÁLOGOS DE LOS CUALES ES FIDEICOMITENTE O FIDUCIARIO**

El Instituto no tiene participación en ningún fideicomiso, mandato u operación análoga.

## **3. BASES DE PREPARACIÓN DE LOS ESTADOS FINANCIEROS**

El Instituto Estatal Electoral utiliza el plan de cuentas emitido por el Consejo de Armonización Contable (CONAC).

## **4. POLÍTICAS DE CONTABILIDAD SIGNIFICATIVAS**

- No se cuenta con inversiones en acciones de compañías subsidiarias.
- El Instituto Estatal Electoral no maneja las cuentas de almacén e inventarios.
- No se manejan reservas para otorgar beneficios futuros a sus empleados que ameriten realizar el cálculo de reserva actuarial.
- No se cuenta con provisiones ni reservas.

## **5. POSICIÓN EN MONEDA EXTRANJERA Y PROTECCIÓN POR RIESGO CAMBIARIO**

El Instituto Estatal Electoral no cuenta con activos ni con pasivos en moneda extranjera.

## **6. REPORTE ANALÍTICO DEL ACTIVO**

- No se han realizado capitalizaciones de ningún tipo de gastos durante el presente ejercicio.
- No se manejan inversiones financieras que presenten riesgos por tipo de cambio o tasa de interés variable.
- No se han construido bienes inmuebles durante el presente ejercicio.
- No se visualizan otras circunstancias que puedan afectar significativamente el valor de los activos de la institución.

## **7. FIDEICOMISOS MANDATOS Y ANÁLOGOS**



INSTITUTO ESTATAL ELECTORAL  
CHIHUAHUA

**INSTITUTO ESTATAL ELECTORAL**  
INFORMACIÓN FINANCIERA  
NOTAS A LOS ESTADOS FINANCIEROS AL 30 DE  
SEPTIEMBRE 2022

---

El Instituto Estatal Electoral no tiene participación en ningún fideicomiso, mandato u operación análoga.

**8. INFORMACIÓN SOBRE REPORTE DE LA RECAUDACIÓN**

Los ingresos de la institución provienen del Subsidio Estatal Ordinario que se recibe periódicamente de Gobierno del Estado de Chihuahua.

**9. INFORMACIÓN SOBRE LA DEUDA Y EL REPORTE ANALÍTICO DE LA DEUDA**

El Instituto Estatal Electoral no cuenta con deuda pública.

**10. CALIFICACIONES OTORGADAS**

No se han realizado operaciones que ameriten el otorgamiento de una calificación crediticia.

**11. INFORMACIÓN POR SEGMENTOS**

En adición a la información financiera y presupuestal ya presentada, no se considera necesario revelar alguna otra información financiera de manera segmentada.


**12. EVENTOS POSTERIORES AL CIERRE**

No se han realizado ni conocido eventos posteriores al segundo trimestre del ejercicio de 2022 que puedan afectar significativamente la situación financiera de la institución.

**13. PARTES RELACIONADAS**

No existen partes relacionadas que puedan ejercer influencia significativa sobre la toma de decisiones financieras y operativas de la institución.

  
LIC. YANKO DURAN PRIETO  
CONSEJERA PRESIDENTA

  
LIC. MARÍA GUADALUPE DELGADO COTA  
DIRECTORA EJECUTIVA DE ADMINISTRACIÓN

**INSTITUTO ESTATAL ELECTORAL**  
**Notas a los Estados Financieros**  
**b) NOTAS DE MEMORIA (Cuentas de Orden)**  
**Al 30 de septiembre de 2022**

**Cuentas de Orden Contables y Presupuestarios**

**Contables**

Valores  
Emisión de obligaciones  
Avales y garantías  
Juicios  
Contratos para Inversión Mediante Proyectos para  
Prestación de Servicios (PPS) y Similares Bienes  
concesionados o en comodato

**Presupuestarias**

Cuentas de ingresos  
Cuentas de egresos

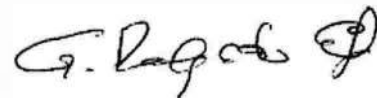
Las cuentas de orden que se manejan son las  
cuentas de Orden Presupuestarias de ingresos y egresos

**Se informará, de manera agrupada, en las Notas a los Estados Financieros las cuentas de orden contables y cuentas de orden presupuestario, considerando al menos lo siguiente:**

1. Los valores en custodia de instrumentos prestados a formadores de mercado e instrumentos de crédito recibidos en garantía de los formadores de mercado u otros
2. Por tipo de emisión de instrumento: monto, tasa y vencimiento.
3. Los contratos firmados de construcciones por tipo de contrato
4. El avance que se registra en las cuentas de orden presupuestarias, previo al cierre presupuestario de cada periodo que se reporte



Lic. Ya nko Durán Prieto  
Consejera Presidenta



Lic. María Guadalupe Delgado Cota  
Directora Ejecutiva de Administración


**INSTITUTO ESTATAL ELECTORAL**  
**Notas a los Estados Financieros**  
**c) NOTAS DE GESTIÓN ADMINISTRATIVA**  
**Al 30 de septiembre de 2022**

<b>1. Panorama Económico y Financiero</b>	
Principales condiciones económico - financieras bajo las cuales el ente público estuvo operando	Los Estados Financieros fueron elaborados con el propósito de cumplir con las obligaciones legales que regulan la formulación financiera del Instituto, conforme a Ley General de Contabilidad Gubernamental
Su influencia en la toma de decisiones de la administración	
<b>2. Autorización e Historia</b>	
a) Fecha de creación del Ente	El Instituto Estatal Electoral se crea mediante el Decreto número 603/97 II D.P. publicado en el Periódico Oficial del Estado el 3 de marzo de 1997.
b) Principales cambios en su estructura	
<b>3. Organización y Objeto Social</b>	
a) Objeto social	El Instituto Estatal Electoral es un organismo público autónomo, depositario de la autoridad electoral que tiene a su cargo la organización, dirección y vigilancia de las elecciones y demás procesos que da autonomía en su funcionamiento e independencia en sus decisiones, con personalidad jurídica y patrimonio propios.
b) Principal actividad	
c) Ejercicio fiscal	
d) Régimen jurídico	
e) Consideraciones Fiscales del ente: revelar el tipo de contribuciones que esté obligado a pagar o retener	
f) Estructura organizacional básica	
g) Fideicomisos, mandatos y análogos de los cuales es fideicomitente o fideicomisario	
<b>4. Bases de Preparación de los Estados Financieros</b>	
Se informará sobre:	
a) Si se ha observado la normatividad emitida por el CONAC y las disposiciones legales aplicables	Para la preparación de los estados financieros se observa la normatividad emitida por el Conac.
b) Normatividad aplicada para:	
1. Reconocimiento de la Información Financiera	
2. Valuación de la Información Financiera	
3. Revelación de la Información Financiera	
4. Bases de medición utilizadas para la elaboración de los estados financieros y los criterios de su aplicación; por ejemplo:	
I. Costo histórico	
II. Valor de realización	
III. Valor razonable	
IV. Valor de recuperación	
V. Cualquier otro método empleado	
c) Postulados básicos	
d) Normatividad supletoria	
Justificación razonable	
Alineación con los PBCG y las características cualitativas asociadas descritas en el MCCG	
e) Para las entidades que por primera vez estén implementando la base devengado de acuerdo a la Ley de Contabilidad, deberán revelar:	
1. Las nuevas políticas de reconocimiento	
2. Plan de implementación	
3. Los cambios en las políticas, la clasificación y medición de las mismas, así como su impacto en la información financiera	
4. Presentar los últimos estados financieros con la normatividad anteriormente utilizada con las nuevas políticas para fines de comparación en la transición a la base devengado	
<b>5. Políticas de Contabilidad Significativas</b>	
Se informará sobre:	
a) Actualización	Los inmuebles propiedad del Instituto se encuentran registrados a su valor de adquisición o construcción.
1. Método utilizado para la actualización del valor de:	
Activos	
Pasivos	
Hacienda Pública / Patrimonio	
Razones para la elección del Método	
2. Desconexión o reconexión infraccionaria	
b) Realización de operaciones en el extranjero	
Efectos en la información financiera gubernamental	
c) Método de valuación de la inversión en acciones de:	
1. Compañías subsidiarias	
2. Compañías no consolidadas	
3. Asociadas	
d) Sistema y método de valuación de inventarios	
Costo de lo vendido	
e) Beneficios a empleados	
1. Cálculo de la reserva actuarial	
2. Valor presente de los ingresos esperados comparado con el valor presente de la estimación de gastos tanto de los beneficiarios actuales como futuros	
f) Provisiones	
Objetivo de su creación	
Monto	

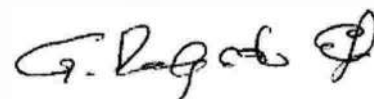
Plazo	
h) Cambios en políticas contables y corrección de errores	
Revelación de los efectos que se tendrá en la información financiera del ente público	
Efectos Retrospectivos	
Efectos Prospecivos	
i) Reclasificaciones (movimientos entre cuentas por efectos de cambios en los tipos de operaciones)	
j) Depuración y cancelación de saldos	
<b>6. Posición en Moneda Extranjera y Protección por Riesgo Cambiario</b>	
Se informará, por cada tipo de moneda extranjera que se encuentre en los rubros de activo y pasivo, sobre:	
a) Activos en moneda extranjera	
b) Pasivos en moneda extranjera	
c) Posición en moneda extranjera	
d) Tipo de cambio	
e) Equivalente en moneda nacional	
Métodos de protección de riesgo por variaciones en el tipo de cambio	
<b>7. Reporte Analítico del Activo</b>	
Debe mostrarse la siguiente información:	
a) Vida útil o porcentajes de depreciación, deterioro o amortización utilizados en los diferentes tipos de activos	Se llevó a cabo la actualización del valor de los activos, pasivos y patrimonio.
b) Cambios en el porcentaje de depreciación o valor residual de los activos	
c) Importe de los gastos capitalizados en el ejercicio	
1. Gastos Financieros	
2. Gastos de investigación	
3. Gastos de desarrollo	
d) Riesgos por tipo de cambio o tipo de interés de las inversiones financieras	
e) Valor activado en el ejercicio de los bienes construidos por la entidad	
f) Otras circunstancias de carácter significativo que afecten el activo	
1. Bienes en garantía	
2. Señalados en embargos	
3. Litigios	
4. Títulos de inversiones entregados en garantías	
5. Baja significativa del valor de inversiones financieras	
6. Otros	
g) Desmantelamiento de Activos	
1. Procedimientos	
2. Implicaciones	
3. Efectos contables	
h) Administración de Activos	
Planeación con el objetivo de que el ente los utilice de manera más efectiva	
Principales variaciones en el activo	
a) Inversiones en valores	
b) Patrimonio de Organismos descentralizados de Control Presupuestario Indirecto.	
c) Inversiones en empresas de participación mayoritaria.	
d) Inversiones en empresas de participación minoritaria.	
e) Patrimonio de organismos descentralizados de control presupuestario directo, según corresponda.	
<b>8. Fideicomisos, Mandatos y Análogos</b>	
Se deberá informar:	
a) Por ramo administrativo que los reporta.	
b) Enlistar los de mayor monto de disponibilidad, relacionando aquellos que conforman el 80% de las disponibilidades	
<b>9. Reporte de la Recaudación</b>	
a) Análisis del comportamiento de la recaudación correspondiente al Ente Público o cualquier tipo de ingreso.	
1. Ingresos locales	
2. Ingresos federales	
b) Proyección de la recaudación e ingresos en mediano plazo	
<b>10. Información sobre la Deuda y el Reporte Analítico de la Deuda</b>	
a) Indicadores (tomando como mínimo, un periodo igual o menor a 5 años)	
1. Deuda respecto al PIB	
2. Deuda respecto a la recaudación	
b) Valor gubernamental o instrumento financiero en que se interesen	
Comisiones	
Tasa	
Perfil de vencimiento	
Otros gastos de la deuda	
<b>11. Calificaciones Otorgadas</b>	
Informar, tanto del Ente Público como de cualquier transacción realizada, que haya sido sujeta a una calificación crediticia	
<b>12. Proceso de Mejora</b>	

<b>13. Información por Segmentos</b>	
Cuando se considere necesario se podrá revelar la información financiera de manera segmentada	
<b>14. Eventos Posteriores al Cierre</b>	
Efecto de los estados financieros del ente público de aquellos hechos ocurridos en el periodo posterior al que se informa, que proporcionen mayor evidencia sobre eventos que le afecten económicamente y que no se conocían a la fecha de cierre.	
<b>15. Partes relacionadas</b>	
Se debe establecer por escrito que no existen partes relacionadas que pudieran ejercer influencia significativa sobre la toma de decisiones financieras y operativas	

Bajo protesta de decir verdad declaramos que los Estados Financieros y sus notas, son razonablemente correctos y son responsabilidad del emisor.



Lic. Yanko Durán Prieto  
Consejera Presidenta

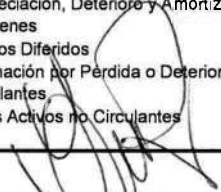


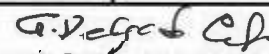
Lic. Maria Guadalupe Delgado Cota  
Directora Ejecutiva de Administración



**INSTITUTO ESTATAL ELECTORAL**  
**Estado Analítico del Activo**  
 Del 01 de enero al 30 de septiembre de 2022


Concepto	Saldo Inicial 1	Cargos del Periodo 2	Abonos del Periodo 3	Saldo Final 4 (1 + 2 - 3)	Variación del Periodo 5 (4 - 1)
<b>ACTIVO</b>	<b>127,674,646.86</b>	<b>616,235,968.34</b>	<b>618,658,762.16</b>	<b>125,251,853.04</b>	<b>-2,422,793.82</b>
<i>Activo Circulante</i>	<b>78,465,930.62</b>	<b>615,910,555.16</b>	<b>614,243,696.18</b>	<b>80,132,789.60</b>	<b>1,666,858.98</b>
Efectivo y Equivalentes	78,389,532.53	394,228,001.17	392,938,132.06	79,679,401.64	1,289,869.11
Derechos a Recibir Efectivo o Equivalentes	76,398.09	221,669,434.91	221,292,445.04	453,387.96	376,989.87
Derechos a Recibir Bienes o Servicios	0.00	13,119.08	13,119.08	0.00	0.00
Inventarios	0.00	0.00	0.00	0.00	0.00
Almacenes	0.00	0.00	0.00	0.00	0.00
Estimación por Pérdida o Deterioro de Activos Circulantes	0.00	0.00	0.00	0.00	0.00
Otros Activos Circulantes	0.00	0.00	0.00	0.00	0.00
<i>Activo No Circulante</i>	<b>49,208,716.24</b>	<b>325,413.18</b>	<b>4,415,065.98</b>	<b>45,119,063.44</b>	<b>-4,089,652.80</b>
Inversiones Financieras a Largo Plazo	0.00	0.00	0.00	0.00	0.00
Derechos a Recibir Efectivo o Equivalentes a Largo Plazo	227,929.85	0.00	16,371.81	211,558.04	-16,371.81
Bienes inmuebles, Infraestructura y Construcciones en Proceso	25,568,197.48	0.00	0.00	25,568,197.48	0.00
Bienes Muebles	69,219,697.27	325,413.18	0.00	69,545,110.45	325,413.18
Activos Intangibles	0.00	0.00	0.00	0.00	0.00
Depreciación, Deterioro y Amortización Acumulada de Bienes	-45,807,108.36	0.00	4,398,694.17	-50,205,802.53	-4,398,694.17
Activos Diferidos	0.00	0.00	0.00	0.00	0.00
Estimación por Pérdida o Deterioro de Activos no Circulantes	0.00	0.00	0.00	0.00	0.00
Otros Activos no Circulantes	0.00	0.00	0.00	0.00	0.00

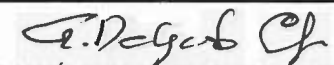
  
 LIC. YANKO DURAN PRIETO  
 CONSEJERA PRESIDENTA

  
 LIC. MARÍA GUADA LUPE DELGADO COTA  
 DIRECTORA EJECUTIVA DE ADMINISTRACIÓN

**INSTITUTO ESTATAL ELECTORAL**  
**Estado Analítico de la Deuda y Otros Pasivos**  
**Del 01 de enero de 2022 al 30 de septiembre de 2022**


Denominación de las Deudas	Moneda de Contratación	Institución Acreedora	Saldo Inicial del Período	Saldo Final del Período
<b>DEUDA PÚBLICA</b>				
<b>Corto Plazo</b>				
<b>Deuda Interna</b>			0.00	0.00
Instituciones de Crédito			0.00	0.00
Títulos y Valores			0.00	0.00
Arrendamientos Financieros			0.00	0.00
<b>Deuda Externa</b>			0.00	0.00
Organismos Financieros Internacionales			0.00	0.00
Deuda Bilateral			0.00	0.00
Títulos y Valores			0.00	0.00
Arrendamientos Financieros			0.00	0.00
<i>Subtotal Corto Plazo</i>			0.00	0.00
<b>Largo Plazo</b>				
<b>Deuda Interna</b>			0.00	0.00
Instituciones de Crédito			0.00	0.00
Títulos y Valores			0.00	0.00
Arrendamientos Financieros			0.00	0.00
<b>Deuda Externa</b>			0.00	0.00
Organismos Financieros Internacionales			0.00	0.00
Deuda Bilateral			0.00	0.00
Títulos y Valores			0.00	0.00
Arrendamientos Financieros			0.00	0.00
<i>Subtotal Largo Plazo</i>			0.00	0.00
<b>Otros Pasivos</b>			<b>6,793,683.14</b>	<b>8,022,929.47</b>
<b>Total Deuda y Otros Pasivos</b>			<b>6,793,683.14</b>	<b>8,022,929.47</b>

  
**LIC YANKO DURAN PRIETO**  
**CONSEJERA PRESIDENTA**

  
**LIC. MARÍA GUADALUPE DELGADO COTA**  
**DIRECTORA EJECUTIVA DE ADMINISTRACIÓN**


INSTITUTO ESTATAL ELECTORAL							
Estado Analítico de Ingresos							
Del 01 de enero al 30 de septiembre de 2022							
Rubro de Ingresos	Ingreso						Diferencia
	Estimado	Ampliaciones y Reducciones	Modificado	Devengado	Recaudado		
	1	2	(3= 1 + 2)	4	5	(6= 5 - 1)	
Impuestos	0.00	0.00	0.00	0.00	0.00	0.00	0.00
Cuotas y Aportaciones de Seguridad Social	0.00	0.00	0.00	0.00	0.00	0.00	0.00
Contribuciones de Mejoras	0.00	0.00	0.00	0.00	0.00	0.00	0.00
Derechos	0.00	0.00	0.00	0.00	0.00	0.00	0.00
Productos	0.00	0.00	0.00	0.00	0.00	0.00	0.00
Aprovechamientos	0.00	0.00	0.00	0.00	0.00	0.00	0.00
Ingresos por Venta de Bienes, Presentación de Servicios y Otros Ingresos	0.00	0.00	0.00	2,698,698.22	2,698,698.22	2,698,698.22	2,698,698.22
Participaciones, Aportaciones, Convenios, Incentivos Derivados de la Colaboración Fiscal y Fondos Distintos de Aportaciones	0.00	0.00	0.00	0.00	0.00	0.00	0.00
Transferencias, Asignaciones, Subsidios y Subvenciones, y Pensiones y Jubilaciones	373,016,926.00	0.00	373,016,926.00	217,071,145.63	217,071,145.63	217,071,145.63	-155,945,780.37
Ingresos Derivados de Financiamientos	0.00	0.00	0.00	0.00	0.00	0.00	0.00
<b>Total</b>	<b>373,016,926.00</b>	<b>0.00</b>	<b>373,016,926.00</b>	<b>219,769,843.85</b>	<b>219,769,843.85</b>	<b>219,769,843.85</b>	<b>-153,247,082.15</b>
<b>Ingresos excedentes</b>							

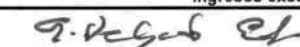
  
 LIC. YANKO DURAN PRIETO  
 CONSEJERA PRESIDENTA

  
 LIC. MARÍA GUADALUPE DELGADO COTA  
 DIRECTORA EJECUTIVA DE ADMINISTRACION

**INSTITUTO ESTATAL ELECTORAL**  
**Estado Analítico de Ingresos**  
**Del 01 de enero al 30 de septiembre del 2022**

Estado Analítico de Ingresos Por Fuente de Financiamiento	Ingreso					Diferencia (6= 5 - 1)
	Estimado	Ampliaciones y Reducciones	Modificado	Devengado	Recaudado	
	1	2	(3= 1 + 2)	4	5	
<b>Ingresos del Poder Ejecutivo Federal o Estatal y de los Municipios</b>	0.00	0.00	0.00	0.00	0.00	0.00
Impuestos	0.00	0.00	0.00	0.00	0.00	0.00
Cuotas y Aportaciones de Seguridad Social	0.00	0.00	0.00	0.00	0.00	0.00
Contribuciones de Mejoras	0.00	0.00	0.00	0.00	0.00	0.00
Derechos	0.00	0.00	0.00	0.00	0.00	0.00
Productos	0.00	0.00	0.00	0.00	0.00	0.00
Aprovechamientos	0.00	0.00	0.00	0.00	0.00	0.00
Participaciones, Aportaciones, Convenios, Incentivos Derivados de la Colaboración Fiscal y Fondos Distintos de Aportaciones	0.00	0.00	0.00	0.00	0.00	0.00
Transferencias, Asignaciones, Subsidios y Subvenciones, y Pensiones y Jubilaciones	0.00	0.00	0.00	0.00	0.00	0.00
<b>Ingresos de los Entes Públicos de los Poderes Legislativo y Judicial, de los Órganos Autónomos y del Sector Paraestatal o Paramunicipal, así como de las Empresas Productivas del Estado</b>	373,016,926.00	0.00	373,016,926.00	219,769,843.85	219,769,843.85	-153,247,082.15
Cuotas y Aportaciones de Seguridad Social	0.00	0.00	0.00	0.00	0.00	0.00
Productos	0.00	0.00	0.00	0.00	0.00	0.00
Ingresos por Venta de Bienes, Presentación de Servicios y Otros Ingresos	0.00	0.00	0.00	2,698,698.22	2,698,698.22	2,698,698.22
Transferencias, Asignaciones, Subsidios y Subvenciones, y Pensiones y Jubilaciones	373,016,926.00	0.00	373,016,926.00	217,071,145.63	217,071,145.63	-155,945,780.37
<b>Ingresos Derivados de Financiamientos</b>	0.00	0.00	0.00	0.00	0.00	0.00
Ingresos Derivados de Financiamientos	0.00	0.00	0.00	0.00	0.00	0.00
<b>Total</b>	<b>373,016,926.00</b>	<b>0.00</b>	<b>373,016,926.00</b>	<b>219,769,843.85</b>	<b>219,769,843.85</b>	<b>-153,247,082.15</b>
				<b>Ingresos excedentes</b>		


  
 LIC. YANKO DURAN PRIETO  
 CONSEJERA PRESIDENTA


  
 LIC. MARÍA GUADALUPE DELGADO COTA  
 DIRECTORA EJECUTIVA DE ADMINISTRACIÓN



**INSTITUTO ESTATAL ELECTORAL**  
**Estado Analítico del Ejercicio del Presupuesto de Egresos**  
**Clasificación Administrativa**  
**Del 01 de enero al 30 de septiembre de 2022**

Concepto	Egresos					Subejercicio 6 = (3 - 4)
	Aprobado	Ampliaciones/ (Reducciones)	Modificado	Devengado	Pagado	
	1	2	3 = (1+2)	4	5	
Instituto Estatal Electoral	373,016,926.00	29,803,043.03	402,819,969.03	216,072,070.59	215,243,038.02	186,747,898.44
	0.00	0.00	0.00	0.00	0.00	0.00
	0.00	0.00	0.00	0.00	0.00	0.00
	0.00	0.00	0.00	0.00	0.00	0.00
	0.00	0.00	0.00	0.00	0.00	0.00
	0.00	0.00	0.00	0.00	0.00	0.00
	0.00	0.00	0.00	0.00	0.00	0.00
	0.00	0.00	0.00	0.00	0.00	0.00
	0.00	0.00	0.00	0.00	0.00	0.00
<b>Total del Gasto</b>	<b>373,016,926.00</b>	<b>29,803,043.03</b>	<b>402,819,969.03</b>	<b>216,072,070.59</b>	<b>215,243,038.02</b>	<b>186,747,898.44</b>

  
 LIC. YANKO DURAN PRIETO  
 CONSEJERA PRESIDENTA

  
 LIC. MARÍA GUADALUPE DELGADO COTA  
 DIRECTORA EJECUTIVA DE ADMINISTRACIÓN

**INSTITUTO ESTATAL ELECTORAL**  
**Estado Analítico del Ejercicio del Presupuesto de Egresos**  
**Clasificación Administrativa**  
**Del 01 de enero al 30 de septiembre de 2022**


Concepto	Egresos					Subejercicio 6 = (3 - 4)
	Aprobado	Ampliaciones/ (Reducciones)	Modificado	Devengado	Pagado	
	1	2	3 = (1 + 2)	4	5	
Órganos Autónomos - Instituto Estatal Electoral	373,016,926.00	29,803,043.03	402,819,969.03	216,072,070.59	215,243,038.02	186,747,898.44
	0.00	0.00	0.00	0.00	0.00	0.00
	0.00	0.00	0.00	0.00	0.00	0.00
	0.00	0.00	0.00	0.00	0.00	0.00
	0.00	0.00	0.00	0.00	0.00	0.00
	0.00	0.00	0.00	0.00	0.00	0.00
<b>Total del Gasto</b>	<b>373,016,926.00</b>	<b>29,803,043.03</b>	<b>402,819,969.03</b>	<b>216,072,070.59</b>	<b>215,243,038.02</b>	<b>186,747,898.44</b>


  
 LIC. YANKO DURAN PRIETO  
 CONSEJERA PRESIDENTA

  
 LIC. MARÍA GUADALUPE DELGADO COTA  
 DIRECTORA EJECUTIVA DE ADMINISTRACIÓN

**INSTITUTO ESTATAL ELECTORAL**  
**Estado Analítico del Ejercicio del Presupuesto de Egresos**  
**Clasificación Económica (por Tipo de Gasto)**  
**Del 01 de enero al 30 de septiembre de 2022**

Concepto	Egresos					Subejercicio 6 = ( 3 - 4)
	Aprobado	Ampliaciones/ (Reducciones)	Modificado	Devengado	Pagado	
	1	2	3 = (1+2)	4	5	
Gasto Corriente	369,949,496.00	29,709,563.03	399,659,059.03	215,746,657.41	214,917,624.84	183,912,401.62
Gasto de Capital	3,067,430.00	93,476.00	3,160,906.00	325,413.18	325,413.18	2,835,492.82
Amortización de la Deuda y Disminución de Pasivos	0.00	0.00	0.00	0.00	0.00	0.00
Pensiones y Jubilaciones	0.00	0.00	0.00	0.00	0.00	0.00
Participaciones	0.00	0.00	0.00	0.00	0.00	0.00
<b>Total del Gasto</b>	<b>373,016,926.00</b>	<b>29,803,039.03</b>	<b>402,819,965.03</b>	<b>216,072,070.59</b>	<b>215,243,038.02</b>	<b>186,747,894.44</b>

  
 LIC. YANKO DURAN PRIETO  
 CONSEJERA PRESIDENTA

  
 LIC. MARÍA GUADALUPE DELGADO COTA  
 DIRECTORA EJECUTIVA DE ADMINISTRACIÓN



**INSTITUTO ESTATAL ELECTORAL**  
**Estado Analítico del Ejercicio del Presupuesto de Egresos**  
**Clasificación por Objeto del Gasto (Capítulo y Concepto)**  
**Del 01 de enero al 30 de septiembre de 2022**


Concepto	Egresos					Subejercicio 6 = (3-4)
	Aprobado	Ampliaciones/ (Reducciones)	Modificado	Devengado	Pagado	
	1	2	3 = (1+2)	4	5	
<b>Servicios Personales</b>	<b>122,954,836.00</b>	<b>39,150,083.23</b>	<b>162,104,919.23</b>	<b>66,528,691.39</b>	<b>66,528,691.39</b>	<b>95,576,227.84</b>
Remuneraciones al Personal de Carácter Permanente	12,801,482.00	21,077,194.01	33,878,676.01	26,802,748.89	26,802,748.89	7,075,927.12
Remuneraciones al Personal de Carácter Transitorio	33,612,890.00	-15,716,038.16	17,896,851.84	1,864,459.00	1,864,459.00	16,032,392.84
Remuneraciones Adicionales y Especiales	60,725,938.00	-2,037,090.41	58,688,847.59	32,047,329.02	32,047,329.02	26,641,518.57
Seguridad Social	14,773,483.00	20,830,266.75	35,603,748.75	1,481,815.85	1,481,815.85	34,121,932.90
Otras Prestaciones Sociales y Económicas	971,463.00	14,946,444.09	15,917,907.09	4,281,475.65	4,281,475.65	11,636,431.44
Previsiones	0.00	0.00	0.00	0.00	0.00	0.00
Pago de Estímulos a Servidores Públicos	69,580.00	49,307.95	118,887.95	50,862.98	50,862.98	68,024.97
<b>Materiales y Suministros</b>	<b>25,275,430.00</b>	<b>-8,232,445.85</b>	<b>17,042,984.15</b>	<b>2,430,025.91</b>	<b>2,302,705.48</b>	<b>14,612,958.24</b>
Materiales de Administración, Emisión de Documentos y Artículos Oficiales	13,883,209.00	-5,008,577.33	8,874,631.67	1,004,756.63	951,485.74	7,869,875.04
Alimentos y Utensilios	5,962,236.00	-2,315,854.10	3,646,381.90	184,126.95	184,126.95	3,462,254.95
Materiales Primas y Materiales de Producción y Comercialización	0.00	0.00	0.00	0.00	0.00	0.00
Materiales y Artículos de Construcción y de Reparación	57,220.00	4,759.10	61,979.10	18,902.05	11,721.20	43,077.05
Productos Químicos, Farmacéuticos y de Laboratorio	2,525,048.00	-321,840.00	2,203,208.00	557,729.94	509,729.74	1,645,478.06
Combustibles, Lubricantes y Aditivos	2,118,943.00	-443,428.05	1,675,514.95	561,814.80	550,614.80	1,113,700.15
Vestuario, Blancos, Prendas de Protección y Artículos Deportivos	158,451.00	-56,936.46	101,514.54	5,713.75	5,350.21	95,800.79
Materiales y Suministros Para Seguridad	0.00	0.00	0.00	0.00	0.00	0.00
Herramientas, Relaciones y Accesorios Menores	670,323.00	-90,569.01	479,753.99	96,981.79	89,676.84	382,772.20
<b>Servicios Generales</b>	<b>48,697,928.00</b>	<b>-1,227,017.12</b>	<b>47,470,910.88</b>	<b>17,016,749.64</b>	<b>16,315,037.50</b>	<b>30,454,161.24</b>
Servicios Básicos	4,203,286.00	-858,751.12	3,344,534.88	1,175,642.59	1,149,729.59	2,168,892.29
Servicios de Arrendamiento	3,900,379.00	-634,301.48	3,266,077.52	1,416,702.63	1,361,668.30	1,849,374.89
Servicios Profesionales, Científicos, Técnicos y Otros Servicios	8,085,815.00	-1,210,287.73	6,875,527.27	1,733,558.32	1,623,429.55	5,141,968.95
Servicios Financieros, Bancarios y Comerciales	659,000.00	-525,650.00	133,350.00	71,521.81	71,521.81	61,828.19
Servicios de Instalación, Reparación, Mantenimiento y Conservación	6,729,280.00	3,968,784.56	10,698,064.56	988,545.22	938,092.68	9,709,519.34
Servicios de Comunicación Social y Publicidad	3,858,424.00	-1,435,276.60	2,423,147.40	775,912.65	420,074.15	1,647,234.75
Servicios de Traslado y Viáticos	11,660,229.00	-72,749.93	11,587,479.07	1,185,995.28	1,151,395.28	10,401,483.79
Servicios Oficiales	2,945,497.00	-573,103.82	2,372,393.18	778,602.22	709,857.22	1,592,790.96
Otros Servicios Generales	6,656,018.00	114,319.00	6,770,337.00	8,889,268.92	8,889,268.92	-2,118,931.92
<b>Transferencias, Asignaciones, Subsidios y Otras Ayudas</b>	<b>173,021,302.00</b>	<b>18,946.77</b>	<b>173,040,248.77</b>	<b>129,771,190.47</b>	<b>129,771,190.47</b>	<b>43,269,058.30</b>
Transferencias Internas y Asignaciones al Sector Público	173,021,302.00	18,946.77	173,040,248.77	129,771,190.47	129,771,190.47	43,269,058.30
Transferencias al Resto del Sector Público	0.00	0.00	0.00	0.00	0.00	0.00
Subsidios y Subvenciones	0.00	0.00	0.00	0.00	0.00	0.00
Ayudas Sociales	0.00	0.00	0.00	0.00	0.00	0.00
Pensiones y Jubilaciones	0.00	0.00	0.00	0.00	0.00	0.00
Transferencias a Fideicomisos, Mandatos y Otros Análogos	0.00	0.00	0.00	0.00	0.00	0.00
Transferencias a la Seguridad Social	0.00	0.00	0.00	0.00	0.00	0.00
Donativos	0.00	0.00	0.00	0.00	0.00	0.00
Transferencias al Exterior	0.00	0.00	0.00	0.00	0.00	0.00
<b>Bienes Muebles, Inmuebles e Intangibles</b>	<b>3,067,430.00</b>	<b>93,476.00</b>	<b>3,160,906.00</b>	<b>325,413.18</b>	<b>325,413.18</b>	<b>2,835,492.82</b>
Mobiliario y Equipo de Administración	2,710,019.00	-1,642,524.00	1,067,495.00	276,538.95	276,538.95	790,956.05
Mobiliario y Equipo Educativo y Recreativo	237,411.00	-65,841.49	171,569.51	23,032.74	23,032.74	148,536.77
Equipo e Instrumental Médico y de Laboratorio	0.00	0.00	0.00	0.00	0.00	0.00
Vehículos y Equipo de Transporte	0.00	1,800,000.00	1,800,000.00	0.00	0.00	1,800,000.00
Equipo de Defensa y Seguridad	0.00	0.00	0.00	0.00	0.00	0.00
Maquinaria, Otros Equipos y Herramientas	120,000.00	1,841.49	121,841.49	25,841.49	25,841.49	96,000.00
Activos Biológicos	0.00	0.00	0.00	0.00	0.00	0.00
Bienes Inmuebles	0.00	0.00	0.00	0.00	0.00	0.00
Activos Intangibles	0.00	0.00	0.00	0.00	0.00	0.00
<b>Inversión Pública</b>	<b>0.00</b>	<b>0.00</b>	<b>0.00</b>	<b>0.00</b>	<b>0.00</b>	<b>0.00</b>
Obra Pública en Bienes de Dominio Público	0.00	0.00	0.00	0.00	0.00	0.00
Obra Pública en Bienes Propios	0.00	0.00	0.00	0.00	0.00	0.00
Proyectos Productivos y Acciones de Fomento	0.00	0.00	0.00	0.00	0.00	0.00
<b>Inversiones Financieras y Otras Provisiones</b>	<b>0.00</b>	<b>0.00</b>	<b>0.00</b>	<b>0.00</b>	<b>0.00</b>	<b>0.00</b>
Inversiones Para el Fomento de Actividades Productivas	0.00	0.00	0.00	0.00	0.00	0.00
Acciones y Participaciones de Capital	0.00	0.00	0.00	0.00	0.00	0.00
Compra de Títulos y Valores	0.00	0.00	0.00	0.00	0.00	0.00
Concesión de Préstamos	0.00	0.00	0.00	0.00	0.00	0.00
Inversiones en Fideicomisos, Mandatos y Otros Análogos	0.00	0.00	0.00	0.00	0.00	0.00
Otras Inversiones Financieras	0.00	0.00	0.00	0.00	0.00	0.00
Provisiones para Contingencias y Otras Erogaciones Especiales	0.00	0.00	0.00	0.00	0.00	0.00
<b>Participaciones y Aportaciones (H=h1+h2+h3)</b>	<b>0.00</b>	<b>0.00</b>	<b>0.00</b>	<b>0.00</b>	<b>0.00</b>	<b>0.00</b>
Participaciones	0.00	0.00	0.00	0.00	0.00	0.00
Aportaciones	0.00	0.00	0.00	0.00	0.00	0.00
Convenios	0.00	0.00	0.00	0.00	0.00	0.00
<b>Deuda Pública</b>	<b>0.00</b>	<b>0.00</b>	<b>0.00</b>	<b>0.00</b>	<b>0.00</b>	<b>0.00</b>
Amortización de la Deuda Pública	0.00	0.00	0.00	0.00	0.00	0.00
Intereses de la Deuda Pública	0.00	0.00	0.00	0.00	0.00	0.00
Comisiones de la Deuda Pública	0.00	0.00	0.00	0.00	0.00	0.00
Gastos de la Deuda Pública	0.00	0.00	0.00	0.00	0.00	0.00
Costo por Comisiones	0.00	0.00	0.00	0.00	0.00	0.00
Apoyos Financieros	0.00	0.00	0.00	0.00	0.00	0.00
Adeudos de Ejercicios Fiscales Anteriores (ADEFAS)	0.00	0.00	0.00	0.00	0.00	0.00
<b>Total del Gasto</b>	<b>373,016,926.00</b>	<b>29,803,043.03</b>	<b>402,819,969.03</b>	<b>216,072,070.59</b>	<b>215,243,038.02</b>	<b>186,747,858.44</b>

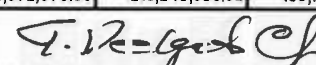
U.C. YANKO DURAN PRIETO  
 CONSEJERA PRESIDENTA

*A. De la Cruz*  
 LIC. MARÍA GUADALUPE DE LEGAD O COTA  
 DIRECTORA EJECUTIVA DE ADMINISTRACIÓN

**INSTITUTO ESTATAL ELECTORAL**  
**Estado Analítico del Ejercicio del Presupuesto de Egresos**  
**Clasificación Funcional (Finalidad y Función)**  
**Del 01 de enero al 30 de septiembre de 2022**

Concepto	Egresos					Subejercicio
	Aprobado	Ampliaciones/ (Reducciones)	Modificado	Devengado	Pagado	
	1	2	3 = (1 + 2)	4	5	
<b>Gobierno</b>	<b>373,016,926.00</b>	<b>29,803,043.03</b>	<b>402,819,969.03</b>	<b>216,072,070.59</b>	<b>215,243,038.02</b>	<b>186,747,898.44</b>
Legislación	0.00	0.00	0.00	0.00	0.00	0.00
Justicia	0.00	0.00	0.00	0.00	0.00	0.00
Coordinación de la Política de Gobierno	373,016,926.00	29,803,043.03	402,819,969.03	216,072,070.59	215,243,038.02	186,747,898.44
Relaciones Exteriores	0.00	0.00	0.00	0.00	0.00	0.00
Asuntos Financieros y Hacendarios	0.00	0.00	0.00	0.00	0.00	0.00
Seguridad Nacional	0.00	0.00	0.00	0.00	0.00	0.00
Asuntos de Orden Público y de Seguridad Interior	0.00	0.00	0.00	0.00	0.00	0.00
Otros Servicios Generales	0.00	0.00	0.00	0.00	0.00	0.00
<b>Desarrollo Social</b>	<b>0.00</b>	<b>0.00</b>	<b>0.00</b>	<b>0.00</b>	<b>0.00</b>	<b>0.00</b>
Protección Ambiental	0.00	0.00	0.00	0.00	0.00	0.00
Vivienda y Servicios a la Comunidad	0.00	0.00	0.00	0.00	0.00	0.00
Salud	0.00	0.00	0.00	0.00	0.00	0.00
Recreación, Cultura y Otras Manifestaciones Sociales	0.00	0.00	0.00	0.00	0.00	0.00
Educación	0.00	0.00	0.00	0.00	0.00	0.00
Protección Social	0.00	0.00	0.00	0.00	0.00	0.00
Otros Asuntos Sociales	0.00	0.00	0.00	0.00	0.00	0.00
<b>Desarrollo Económico</b>	<b>0.00</b>	<b>0.00</b>	<b>0.00</b>	<b>0.00</b>	<b>0.00</b>	<b>0.00</b>
Asuntos Económicos, Comerciales y Laborales en General	0.00	0.00	0.00	0.00	0.00	0.00
Agropecuaria, Silvicultura, Pesca y Caza	0.00	0.00	0.00	0.00	0.00	0.00
Combustibles y Energía	0.00	0.00	0.00	0.00	0.00	0.00
Minería, Manufacturas y Construcción	0.00	0.00	0.00	0.00	0.00	0.00
Transporte	0.00	0.00	0.00	0.00	0.00	0.00
Comunicaciones	0.00	0.00	0.00	0.00	0.00	0.00
Turismo	0.00	0.00	0.00	0.00	0.00	0.00
Ciencia, Tecnología e Innovación	0.00	0.00	0.00	0.00	0.00	0.00
Otras Industrias y Otros Asuntos Económicos	0.00	0.00	0.00	0.00	0.00	0.00
<b>Otras no Clasificadas en Funciones Anteriores</b>	<b>0.00</b>	<b>0.00</b>	<b>0.00</b>	<b>0.00</b>	<b>0.00</b>	<b>0.00</b>
Transacciones de la Deuda Pública / Costo Financiero de la Deuda	0.00	0.00	0.00	0.00	0.00	0.00
Transferencias, Participaciones y Aportaciones Entre Diferentes Niveles y Ordenes de Gobierno	0.00	0.00	0.00	0.00	0.00	0.00
Saneamiento del Sistema Financiero	0.00	0.00	0.00	0.00	0.00	0.00
Adeudos de Ejercicios Fiscales Anteriores	0.00	0.00	0.00	0.00	0.00	0.00
	<b>373,016,926.00</b>	<b>29,803,043.03</b>	<b>402,819,969.03</b>	<b>216,072,070.59</b>	<b>215,243,038.02</b>	<b>186,747,898.44</b>

  
 LIC. MAYS DURAN PRIETO  
 CONSEJERA PRESIDENTA


  
 LIC. MARÍA GUADALUPE DE LA CRUZ  
 DIRECTORA EJECUTIVA DE ADMINISTRACIÓN


**INSTITUTO ESTATAL ELECTORAL**

**Endeudamiento Neto**

Del 01 de enero al 30 de septiembre de 2022


Identificación de Crédito o Instrumento	Contratación / Colocación	Amortización	Endeudamiento Neto
	A	B	C = A - B
<b>Créditos Bancarios</b>			
			0.00
			0.00
			0.00
			0.00
			0.00
			0.00
			0.00
<b>Total de Créditos Bancarios</b>	<b>0.00</b>	<b>0.00</b>	<b>0.00</b>
<b>Otros Instrumentos de Deuda</b>			
			0.00
			0.00
			0.00
			0.00
			0.00
			0.00
			0.00
<b>Total Otros Instrumentos de Deuda</b>	<b>0.00</b>	<b>0.00</b>	<b>0.00</b>
<b>TOTAL</b>	<b>0.00</b>	<b>0.00</b>	<b>0.00</b>

  
 LIC. YANKEL DURAN PRIETO  
 CONSEJERA PRESIDENTA

  
 LIC. MARÍA GUADALUPE DELGADO COTA  
 DIRECTORA EJECUTIVA DE ADMINISTRACIÓN

INSTITUTO ESTATAL ELECTORAL		
Intereses de la Deuda		
Del 01 de enero al 30 de septiembre de 2022		
Identificación de Crédito o Instrumento	Devengado	Pagado
<b>Créditos Bancarios</b>		
<b>Total de Intereses de Créditos Bancarios</b>	<b>0.00</b>	<b>0.00</b>
<b>Otros Instrumentos de Deuda</b>		
<b>Total de Intereses de Otros Instrumentos de Deuda</b>	<b>0.00</b>	<b>0.00</b>
<b>TOTAL</b>	<b>0.00</b>	<b>0.00</b>

  
 LIC. YANKO DURAN PRIETO  
 CONSEJERA PRESIDENTA

  
 LIC. MARÍA GUADALUPE DELGADO COTA  
 DIRECTORA EJECUTIVA DE ADMINSTRACIÓN

**INSTITUTO ESTATAL ELECTORAL**  
**Flujo de Fondos**  
**Del 01 de enero al 30 de septiembre de 2022**

Concepto	Estimado	Ampliaciones y Reducciones	Modificado	Devengado	Recaudado
	1	2	(3= 1 + 2)	4	5
<b>Ingresos</b>					
Impuestos	0.00	0.00	0.00	0.00	0.00
Cuotas y Aportaciones de Seguridad Social	0.00	0.00	0.00	0.00	0.00
Contribuciones de Mejoras	0.00	0.00	0.00	0.00	0.00
Derechos	0.00	0.00	0.00	0.00	0.00
Productos	0.00	0.00	0.00	0.00	0.00
Aprovechamientos	0.00	0.00	0.00	0.00	0.00
Ingresos por Venta de Bienes, Presentación de Servicios y Otros Ingresos	0.00	0.00	0.00	2,698,698.22	2,698,698.22
Participaciones, Aportaciones, Convenios, Incentivos Derivados de la Colaboración Fiscal y Fondos Distintos de Aportaciones	0.00	0.00	0.00	0.00	0.00
Transferencias, Asignaciones, Subsidios y Subvenciones, y Pensiones y Jubilaciones	373,016,926.00	0.00	373,016,926.00	217,071,145.63	217,071,145.63
Ingresos Derivados de Financiamientos	0.00	0.00	0.00	0.00	0.00
<b>Total de Ingresos</b>	<b>373,016,926.00</b>	<b>0.00</b>	<b>373,016,926.00</b>	<b>219,769,843.85</b>	<b>219,769,843.85</b>
Concepto	Aprobado	Ampliaciones y Reducciones	Modificado	Devengado	Pagado
	1	2	(3= 1 + 2)	4	5
<b>Egresos</b>					
Servicios Personales	122,954,836.00	0.00	122,954,836.00	66,528,691.39	66,528,691.39
Materiales y Suministros	25,275,430.00	0.00	25,275,430.00	2,430,025.91	2,302,705.48
Servicios Generales	48,697,928.00	0.00	48,697,928.00	17,016,749.64	16,315,037.50
Transferencias, Asignaciones, Subsidios y Otras Ayudas	173,021,302.00	0.00	173,021,302.00	129,771,190.47	129,771,190.47
Bienes Muebles, Inmuebles e Intangibles	3,067,430.00	0.00	3,067,430.00	325,413.18	325,413.18
Inversión Pública	0.00	0.00	0.00	0.00	0.00
Inversiones Financieras y Otras Provisiones	0.00	0.00	0.00	0.00	0.00
Participaciones y Aportaciones	0.00	0.00	0.00	0.00	0.00
Deuda Pública	0.00	0.00	0.00	0.00	0.00
<b>Total de Egresos</b>	<b>373,016,926.00</b>	<b>0.00</b>	<b>373,016,926.00</b>	<b>216,072,070.59</b>	<b>215,243,038.02</b>
<b>Superávit</b>	<b>0.00</b>	<b>0.00</b>	<b>0.00</b>	<b>3,697,773.26</b>	<b>4,526,805.83</b>

LIC. YANKO URAN PRIETO  
 CONSEJERA PRESIDENTA

LIC. MARÍA GUADALUPE DELGADO COTA  
 DIRECTORA EJECUTIVA DE ADMINISTRACIÓN


**INSTITUTO ESTATAL ELECTORAL**  
**Gasto por Categoría Programática**  
**Del 01 de enero al 30 de septiembre de 2022**

Concepto	Egresos					Subejercicio 6 = (3 - 4)
	Aprobado	Ampliaciones/ (Reducciones)	Modificado	Devengado	Pagado	
	1	2	3 = (1 + 2)	4	5	
<b>Programas</b>						
<b>Subsidios: Sector Social y Privado o Entidades Federativas y Municipios</b>	0.00	0.00	0.00	0.00	0.00	0.00
Sujetos a Reglas de Operación	0.00	0.00	0.00	0.00	0.00	0.00
Otros Subsidios	0.00	0.00	0.00	0.00	0.00	0.00
<b>Desempeño de las Funciones</b>	373,016,926.00	29,803,043.03	402,819,969.03	216,072,070.59	215,243,038.02	186,747,898.44
Prestación de Servicios Públicos	0.00	0.00	0.00	0.00	0.00	0.00
Provisión de Bienes Públicos	0.00	0.00	0.00	0.00	0.00	0.00
Planeación, seguimiento y evaluación de políticas públicas	0.00	0.00	0.00	0.00	0.00	0.00
Promoción y fomento	0.00	0.00	0.00	0.00	0.00	0.00
Regulación y supervisión	0.00	0.00	0.00	0.00	0.00	0.00
Funciones de las Fuerzas Armadas (Únicamente Gobierno Federal)	0.00	0.00	0.00	0.00	0.00	0.00
Específicos	373,016,926.00	29,803,043.03	402,819,969.03	216,072,070.59	215,243,038.02	186,747,898.44
Proyectos de Inversión	0.00	0.00	0.00	0.00	0.00	0.00
<b>Administrativos y de Apoyo</b>	0.00	0.00	0.00	0.00	0.00	0.00
Apoyo al proceso presupuestario y para mejorar la eficiencia institucional	0.00	0.00	0.00	0.00	0.00	0.00
Apoyo a la función pública y al mejoramiento de la gestión	0.00	0.00	0.00	0.00	0.00	0.00
Operaciones ajenas	0.00	0.00	0.00	0.00	0.00	0.00
<b>Compromisos</b>	0.00	0.00	0.00	0.00	0.00	0.00
Obligaciones de cumplimiento de resolución jurisdiccional	0.00	0.00	0.00	0.00	0.00	0.00
Desastres Naturales	0.00	0.00	0.00	0.00	0.00	0.00
<b>Obligaciones</b>	0.00	0.00	0.00	0.00	0.00	0.00
Pensiones y jubilaciones	0.00	0.00	0.00	0.00	0.00	0.00
Aportaciones a la seguridad social	0.00	0.00	0.00	0.00	0.00	0.00
Aportaciones a fondos de estabilización	0.00	0.00	0.00	0.00	0.00	0.00
Aportaciones a fondos de inversión y reestructura de pensiones	0.00	0.00	0.00	0.00	0.00	0.00
<b>Programas de Gasto Federalizado (Gobierno Federal)</b>	0.00	0.00	0.00	0.00	0.00	0.00
Gasto Federalizado	0.00	0.00	0.00	0.00	0.00	0.00
<b>Participaciones a entidades federativas y municipios</b>	0.00	0.00	0.00	0.00	0.00	0.00
<b>Costo financiero, deuda a apoyos a deudores y ahorradores de la banca</b>	0.00	0.00	0.00	0.00	0.00	0.00
<b>Adeudos de ejercicio s fiscales anteriores</b>	0.00	0.00	0.00	0.00	0.00	0.00
<b>Total del Gasto</b>	<b>373,016,926.00</b>	<b>29,803,043.03</b>	<b>402,819,969.03</b>	<b>216,072,070.59</b>	<b>215,243,038.02</b>	<b>186,747,898.44</b>

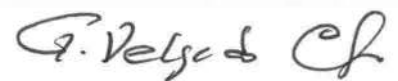
LIC. YANKO D. JUAN PRIETO  
 COORDINADOR GENERAL PRESIDENTA

LIC. MARÍA GUADALUPE DELGADO COTA  
 DIRECTORA EJECUTIVA DE ADMINISTRACIÓN

**El Instituto Estatal Electoral no presenta ningún proyecto de inversión al 30 de septiembre de 2022**



LIC. YANKO DURÁN PRIETO  
CONSEJERA PRESIDENTA



LIC. MARÍA GUADALUPE DELGADO COTA  
DIRECTORA EJECUTIVA DE ADMINISTRACIÓN

Chihuahua, Chih., a 17 de octubre de 2022

**Oficio Núm. I-IEE-DEA-160/2022**

**LIC. GERARDO ESPARZA NEUMAN  
AUDITOR ESPECIAL FORENSE DE LA  
AUDITORIA SUPERIOR DEL ESTADO DE  
CHIHUAHUA  
P R E S E N T E . -**

**ASUNTO:** Justificación a la presentación del  
Documento: Informe sobre Proyectos de Inversión.

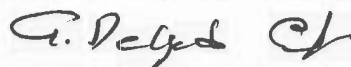
Con fundamento en el artículo 31 de los Lineamientos para la Presentación de la Cuenta Pública Anual e Informes Financieros Trimestrales de los Entes Públicos del Estado de Chihuahua, y en términos de lo dispuesto por los artículos 32 y 33 del mismo documento normativo, respetuosamente me permito hacer de su conocimiento lo siguiente:

En relación al formato de Programas y Proyectos de Inversión correspondientes al tercer trimestre del año 2022, me permito realizar la justificación a la omisión de la presentación del mismo, ya que el documento solicitado no aplica para su presentación en razón de que el ente público de acuerdo a sus actividades, no cuenta con ninguna clase de programas o proyectos de inversión.

Por lo antes expuesto, atentamente solicito se me tenga por justificada la presentación del documento indicado, a efecto de evitar el incumplimiento respecto a las obligaciones emanadas de la Ley General de Contabilidad Gubernamental, la Ley de Disciplina Financiera de las Entidades Federativas y los Municipios, la normatividad emitida por el CONAC, la Ley de Presupuesto de Egresos, Contabilidad Gubernamental y Gasto Público del Estado de Chihuahua y demás disposiciones jurídicas aplicables, que tengan por objeto regular la formulación, integración y presentación de la Cuenta Pública Anual y los Informes Financieros Trimestrales de los Entes Públicos.

Siendo de mi entero conocimiento que de conformidad a lo dispuesto en el segundo párrafo del artículo 33 de los Lineamientos para la Presentación de la Cuenta Pública Anual e Informes Financieros Trimestrales de los Entes Públicos del Estado de Chihuahua, en su caso, la justificación a la omisión de presentación del documento no eximirá de su posterior entrega en el plazo, términos y a través del medio indicado por la Auditoría Superior del Estado, si el impedimento en el cual se basa la justificación recae en alguno de los supuestos señalados en los incisos b), c) o d) del artículo 32 de los Lineamientos antes mencionados.

**BAJO PROTESTA DE DECIR VERDAD**



**INSTITUTO ESTATAL ELECTORAL  
LIC. MARÍA GUADALUPE DELGADO COTA  
DIRECTORA EJECUTIVA DE ADMINISTRACIÓN**





**INSTITUTO ESTATAL ELECTORAL DE CHIHUAHUA**  
**Relación de Bienes Muebles que componen su patrimonio**  
**Al 30 de septiembre de 2022**

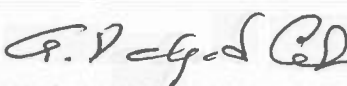
<b>Código</b>	<b>Descripción del Bien</b>	<b>Valor en libros</b>
5110100063-1	MESAS/MARCA S/MO	297.00
5110100041-1	LIBRERO S/MARCA S/MO	603.80
5110100041-2	LIBRERO ROYAL 1224	405.00
5110100028-1	ESCRITORIO M.R. SIN	1,304.10
5110100028-2	ESCRITORIO M.R S/MO	1,744.55
5110100028-3	ESCRITORIO M.R. S/MO	1,744.55
5110100086-1	SILLA SIN SIN	908.50
5110100086-2	SILLA SIN SIN	908.50
5110100041-3	LIBRERO MUEBLES MO F101	1,006.25
5110100041-4	LIBRERO MUEBLES MO S/MO	1,006.25
5110100041-5	LIBRERO MUEBLES MO S/MO	908.50
5110100063-2	MESA MUEBLES MO S/MO	562.35
5110100041-6	LIBRERO MUEBLES MO SIN	908.50
5110100001-1	ARCHIVERO DE MADERAS/MARCA OFIK	1,006.25
5110100041-7	LIBRERO MORALE REN S/MO	1,592.75
5110100041-8	LIBRERO MORALE REN S/MO	1,592.75
5110100097-1	CREDENZA M. RENDON S/MO	1,473.15
5110100028-4	ESCRITORIO SIN MARCA SIN	1,744.55
5110100001-2	ARCHIVERO DE MADERA SIN SIN	1,006.25
5110100001-3	ARCHIVERO DE MADERA MORALES RE S/MO	1,656.00
5110100001-4	ARCHIVERO DE MADERA SIN MARCA SIN	1,679.00
5110100001-5	ARCHIVERO DE MADERA SIN MARCA SIN	1,252.90
5110100086-3	SILLA CROWN PICC	500.25
5110100001-6	ARCHIVERO DE MADERA M. RENDON 921S	1,656.00
5110100001-7	ARCHIVERO DE MADERA SIN SIN	1,656.00
5110100001-8	ARCHIVERO DE MADERA SIN MARCA SIN	1,656.00
5110100001-9	ARCHIVERO DE MADERA SIN MARCA SIN	1,656.00
5110100001-10	ARCHIVERO DE MADERAS/MARCA S/MO	1,656.00
5110100001-11	ARCHIVERO DE MADERA NOVA S/MO	922.19
5110100041-9	LIBRERO SIN SIN	3,754.75
5110100041-10	LIBRERO SIN SIN	3,754.75
5110100028-5	ESCRITORIO SIN SIN	88,550.00
5110100073-1	PORTABANDERAS SIN SIN	3,450.00
5110100041-11	LIBRERO SIN SIN	2,185.00
5110100001-12	ARCHIVERO DE MADERA SIN SIN	429.00
5110100041-12	LIBRERO SIN SIN	2,311.50
5110100041-13	LIBRERO SIN SIN	2,311.50
5110100053-1	MESA DE PLASTICO SIN SIN	429.00
5110100053-2	MESA DE PLASTICO SIN SIN	429.00
5110100053-3	MESA DE PLASTICO SIN SIN	429.00
5110100053-4	MESA DE PLASTICO SIN SIN	429.00
5110100053-5	MESA DE PLASTICO SIN SIN	429.00
5110100053-6	MESA DE PLASTICO SIN SIN	429.00
5110100053-7	MESA DE PLASTICO SIN SIN	429.00
5110100053-8	MESA DE PLASTICO SIN SIN	429.00
5110100053-9	MESA DE PLASTICO SIN SIN	429.00
5110100053-10	MESA DE PLASTICO SIN SIN	429.00
5110100053-11	MESA DE PLASTICO SIN SIN	429.00
5110100053-12	MESA DE PLASTICO SIN SIN	429.00
5110100053-13	MESA DE PLASTICO SIN SIN	429.00
5110100053-14	MESA DE PLASTICO SIN SIN	429.00

*(Handwritten signature/initials)*

*(Handwritten initials)*

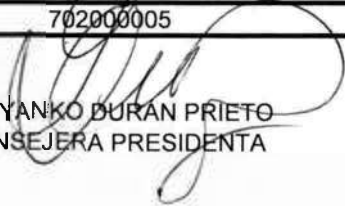
5150100142-2	COMPUTADORA DELL OPT 5000 DELL OPT 50	32,023.46
5150100142-3	COMPUTADORA DELL OPT 5000 DELL OPT 50	32,023.46
5230100061-1	MEZCLADORA DE VIDEO BLACKMAGIC ATEM	13,994.89
5230100062-1	DJI RS 2 ESTABILIZADOR PARA CAMARA RO	9,037.85
5650100104-1	IPHONE 13 PRO DE 128GB APPLE IPHONE 13	25,841.49
5150100143-1	RECEPTOR DE PANTALLA SCREENBEAM 960	8,649.45

  
 LIC. YANKO DURAN PRIETO  
 CONSEJERA PRESIDENTA

  
 LIC. MARÍA GUADALUPE DELGADO COTA  
 DIRECTORA EJECUTIVA DE ADMINISTRACIÓN

**INSTITUTO ESTATAL ELECTORAL**  
**Relación de Bienes Inmuebles que componen su patrimonio**  
**Al 30 de septiembre de 2022**

Código	Descripción del Bien	Valor en libros
701000001	Terreno División del Norte 2104	977,598.72
701000002	Primer terreno Bodega Pedro Garcia Conde 1109	130,000.00
701000003	Segundo terreno Bodega Pedro Garcia Conde 1109	147,451.20
701000004	Terreno Bustamante 2301	520,462.80
701000005	Terreno Bustamante 2107	961,384.00
701000006	Terreno bodega calle 34 6607	1,937,200.00
702000001	Edificio División del Norte 2104	8,240,929.44
702000002	Edificio Bodega Pedro Garcia Conde 1109	849,927.92
702000003	Edificio Bustamante 2301	3,051,779.40
702000004	Edificio Bustamante 2107	4,038,616.00
702000005	Edificio Bodega Calle 34 6607	4,712,848.00

  
 LIC. YANKO DURAN PRIETO  
 CONSEJERA PRESIDENTA

  
 LIC. MARÍA GUADALUPE DELGADO COTA  
 DIRECTORA EJECUTIVA DE ADMINISTRACIÓN

Balanza de Comprobación  
 INSTITUTO ESTATAL ELECTORAL  
 ESTADO DE CHIHUAHUA  
 Del 01/ene./2022 Al 30/sep./2022  
 Cuentas con saldo y/o movimientos acumulado. (De la cuenta : 1000 a la 9000)

Nat.	Cuenta	Nombre de la cuenta	SALDO ANTERIOR		MOVIMIENTOS		SALDO ACTUAL	
			DEUDOR	ACREEDOR	DEUDOR	ACREEDOR	DEUDOR	ACREEDOR
D	1000	ACTIVO	\$127,674,646.86	\$0.00	\$616,235,968.34	\$618,658,762.16	\$125,251,853.04	\$0.00
D	1100	ACTIVO CIRCULANTE	\$78,465,930.62	\$0.00	\$615,910,555.16	\$614,243,696.18	\$80,132,789.60	\$0.00
D	1110	EFFECTIVO Y EQUIVALENTES	\$78,389,532.53	\$0.00	\$394,228,001.17	\$392,938,132.06	\$79,679,401.64	\$0.00
D	1111	EFFECTIVO	\$5,018.67	\$0.00	\$72,000.00	\$35,018.67	\$42,000.00	\$0.00
D	1111-01	FONDO FIJO OFICINAS CENTRALES	\$5,018.67	\$0.00	\$72,000.00	\$35,018.67	\$42,000.00	\$0.00
D	1112	BANCOS/TESORERÍA	\$8,381,586.33	\$0.00	\$307,788,640.69	\$309,737,985.64	\$6,432,241.38	\$0.00
D	1112-01	BANCOS OPERACION	\$8,381,586.33	\$0.00	\$307,788,640.69	\$309,737,985.64	\$6,432,241.38	\$0.00
D	1114	INVERSIONES TEMPORALES (HASTA 3 MESES)	\$70,002,927.53	\$0.00	\$86,367,360.48	\$83,165,127.75	\$73,205,160.26	\$0.00
D	1114-01	INVERSIONES TEMPORALES	\$70,002,927.53	\$0.00	\$86,367,360.48	\$83,165,127.75	\$73,205,160.26	\$0.00
D	1120	DERECHOS A RECIBIR EFFECTIVO O EQUIVALENTES	\$76,398.09	\$0.00	\$221,669,434.91	\$221,292,445.04	\$453,387.96	\$0.00
D	1122	CUENTAS POR COBRAR A CORTO PLAZO	\$6,758.88	\$0.00	\$219,792,282.55	\$219,803,141.39	-\$4,099.96	\$0.00
D	1122-03	DESCUENTOS EN NOMINA	\$0.00	\$0.00	\$22,438.70	\$33,297.54	-\$10,858.84	\$0.00
D	1122-79	OTROS INGRESOS	\$0.00	\$0.00	\$2,647,361.80	\$2,647,361.80	\$0.00	\$0.00
D	1123	DEUDORES DIVERSOS POR COBRAR A CORTO PLAZO	\$69,639.21	\$0.00	\$1,877,152.36	\$1,489,303.65	\$457,487.92	\$0.00
D	1123-01	GASTOS POR COMPROBAR	\$69,639.21	\$0.00	\$1,877,152.36	\$1,489,303.65	\$457,487.92	\$0.00
D	1130	DERECHOS A RECIBIR BIENES O SERVICIOS	\$0.00	\$0.00	\$13,119.08	\$13,119.08	\$0.00	\$0.00
D	1131	ANTICIPO A PROVEEDORES POR ADQUISICIÓN DE BIENES Y PRESTACIÓN DE SERVICIOS A	\$0.00	\$0.00	\$119.08	\$119.08	\$0.00	\$0.00
D	1131-01	ANTICIPO A PROVEEDORES POR BIENES Y SERVICIOS A CORTO PLAZO	\$0.00	\$0.00	\$119.08	\$119.08	\$0.00	\$0.00
D	1133	ANTICIPO A PROVEEDORES POR ADQUISICIÓN DE BIENES INTANGIBLES A CORTO PLAZO	\$0.00	\$0.00	\$13,000.00	\$13,000.00	\$0.00	\$0.00
D	1133-01	ANTICIPO A PROVEEDORES BIENES INTANGIBLES CP	\$0.00	\$0.00	\$13,000.00	\$13,000.00	\$0.00	\$0.00
D	1200	ACTIVO NO CIRCULANTE	\$49,208,716.24	\$0.00	\$325,413.18	\$4,415,065.98	\$45,119,063.44	\$0.00
D	1220	DERECHOS A RECIBIR EFFECTIVO O EQUIVALENTES A LARGO PLAZO	\$227,929.85	\$0.00	\$0.00	\$16,371.81	\$211,558.04	\$0.00
D	1229	OTROS DERECHOS A RECIBIR EFFECTIVO O EQUIVALENTES A LARGO PLAZO	\$227,929.85	\$0.00	\$0.00	\$16,371.81	\$211,558.04	\$0.00
D	1229-01	DEPÓSITOS EN GARANTÍA	\$227,929.85	\$0.00	\$0.00	\$16,371.81	\$211,558.04	\$0.00
D	1230	BIENES INMUEBLES, INFRAESTRUCTURA Y CONSTRUCCIONES EN PROCESO	\$25,568,197.48	\$0.00	\$0.00	\$0.00	\$25,568,197.48	\$0.00
D	1231	TERRENOS	\$4,674,096.72	\$0.00	\$0.00	\$0.00	\$4,674,096.72	\$0.00
D	1231-1	Terrenos	\$4,674,096.72	\$0.00	\$0.00	\$0.00	\$4,674,096.72	\$0.00
D	1233	EDIFICIOS NO HABITACIONALES	\$20,894,100.76	\$0.00	\$0.00	\$0.00	\$20,894,100.76	\$0.00
D	1233-1	Edificios y Construcciones	\$20,894,100.76	\$0.00	\$0.00	\$0.00	\$20,894,100.76	\$0.00
D	1240	BIENES MUEBLES	\$69,219,697.27	\$0.00	\$325,413.18	\$0.00	\$69,545,110.45	\$0.00
D	1241	MOBILIARIO Y EQUIPO DE ADMINISTRACIÓN	\$46,838,215.94	\$0.00	\$276,538.95	\$0.00	\$47,114,754.89	\$0.00
D	1241-1	Muebles de Oficina y Estantería	\$4,745,256.35	\$0.00	\$0.00	\$0.00	\$4,745,256.35	\$0.00
D	1241-2	Muebles, Excepto de Oficina y Estantería	\$47,399.65	\$0.00	\$0.00	\$0.00	\$47,399.65	\$0.00
D	1241-3	Equipo de Cómputo y de Tecnologías de la Información	\$41,290,019.37	\$0.00	\$266,881.95	\$0.00	\$41,556,901.32	\$0.00
D	1241-9	Otros Mobiliarios y Equipos de Administración	\$755,540.57	\$0.00	\$9,657.00	\$0.00	\$765,197.57	\$0.00
D	1242	MOBILIARIO Y EQUIPO EDUCACIONAL Y RECREATIVO	\$1,412,217.47	\$0.00	\$23,032.74	\$0.00	\$1,435,250.21	\$0.00
D	1242-1	Equipos y Aparatos Audiovisuales	\$831,935.22	\$0.00	\$0.00	\$0.00	\$831,935.22	\$0.00
D	1242-3	Cámaras Fotográficas y de Video	\$580,282.25	\$0.00	\$23,032.74	\$0.00	\$603,314.99	\$0.00
D	1244	VEHÍCULOS Y EQUIPO DE TRANSPORTE	\$16,489,672.51	\$0.00	\$0.00	\$0.00	\$16,489,672.51	\$0.00


D	1244-1	vehículos y equipo terrestre	\$16,242,356.57	\$0.00	\$0.00	\$0.00	\$16,242,356.57	\$0.00
D	1244-2	Carrocerías y Remolques	\$247,315.94	\$0.00	\$0.00	\$0.00	\$247,315.94	\$0.00
D	1246	MAQUINARIA, OTROS EQUIPOS Y HERRAMIENTAS	\$4,418,983.30	\$0.00	\$25,841.49	\$0.00	\$4,444,824.79	\$0.00
D	1246-4	Sistemas de Aire Acondicionado, Calefacción y de Refrigeración Industrial y Comercial	\$1,472,410.66	\$0.00	\$0.00	\$0.00	\$1,472,410.66	\$0.00
D	1246-5	Equipo de Comunicación y Telecomunicación	\$0.00	\$0.00	\$25,841.49	\$0.00	\$25,841.49	\$0.00
D	1246-6	Equipos de Generación Eléctrica, Aparatos y Accesorios Eléctricos	\$1,201,620.40	\$0.00	\$0.00	\$0.00	\$1,201,620.40	\$0.00
D	1246-7	Herramientas y Máquinas-Herramienta	\$12,313.80	\$0.00	\$0.00	\$0.00	\$12,313.80	\$0.00
D	1246-9	Otros Equipos	\$1,732,638.44	\$0.00	\$0.00	\$0.00	\$1,732,638.44	\$0.00
D	1247	COLECCIONES, OBRAS DE ARTE Y OBJETOS VALIOSOS	\$60,608.05	\$0.00	\$0.00	\$0.00	\$60,608.05	\$0.00
D	1247-1	Bienes Artísticos, Culturales y Científicos	\$60,608.05	\$0.00	\$0.00	\$0.00	\$60,608.05	\$0.00
A	1260	DEPRECIACIÓN, DETERIORO Y AMORTIZACIÓN ACUMULADA DE BIENES	\$0.00	\$45,807,108.36	\$0.00	\$4,398,694.17	\$0.00	\$50,205,802.53
A	1263	DEPRECIACIÓN ACUMULADA DE BIENES MUEBLES	\$0.00	\$45,807,108.36	\$0.00	\$4,398,694.17	\$0.00	\$50,205,802.53
A	1263-1	Depreciación Acumulada de Bienes Muebles	\$0.00	\$29,804,115.87	\$0.00	\$2,770,692.94	\$0.00	\$32,574,808.81
A	1263-2	Depreciación Acumulada de Equipo Educativo y Recreativo	\$0.00	\$1,323,253.52	\$0.00	\$19,915.15	\$0.00	\$1,343,168.67
A	1263-4	Depreciación de Vehículos y Equipo de Transporte	\$0.00	\$12,273,461.94	\$0.00	\$1,316,298.69	\$0.00	\$13,589,760.63
A	1263-6	Depreciación de Maquinaria, Otros Equipos y Herramientas	\$0.00	\$2,345,682.98	\$0.00	\$291,787.39	\$0.00	\$2,637,470.37
A	1263-7	Depreciación de Colecciones, Obras de Arte y Objetos Valiosos	\$0.00	\$60,594.05	\$0.00	\$0.00	\$0.00	\$60,594.05
A	2000	PASIVO	\$0.00	\$6,793,683.14	\$274,482,657.67	\$275,711,904.00	\$0.00	\$8,022,929.47
A	2100	PASIVO CIRCULANTE	\$0.00	\$6,793,683.14	\$274,482,657.67	\$275,711,904.00	\$0.00	\$8,022,929.47
A	2110	CUENTAS POR PAGAR A CORTO PLAZO	\$0.00	\$6,793,683.14	\$274,482,657.67	\$275,711,904.00	\$0.00	\$8,022,929.47
A	2111	SERVICIOS PERSONALES POR PAGAR A CORTO PLAZO	\$0.00	\$11,700.40	\$66,576,753.34	\$66,565,052.94	\$0.00	\$0.00
A	2111-1	Remuneración por pagar al Personal de carácter permanente a CP	\$0.00	\$0.00	\$26,802,748.89	\$26,802,748.89	\$0.00	\$0.00
A	2111-2	Remuneración por pagar al Personal de carácter transitorio a CP	\$0.00	\$11,700.40	\$1,907,807.60	\$1,896,107.20	\$0.00	\$0.00
A	2111-3	Remuneraciones Adicionales y Especiales por Pagar a CP	\$0.00	\$0.00	\$32,052,042.37	\$32,052,042.37	\$0.00	\$0.00
A	2111-4	Seguridad Social y Seguros por pagar a CP	\$0.00	\$0.00	\$1,481,815.85	\$1,481,815.85	\$0.00	\$0.00
A	2111-5	Otras prestaciones sociales y económicas por pagar a CP	\$0.00	\$0.00	\$4,281,475.65	\$4,281,475.65	\$0.00	\$0.00
A	2111-6	Estímulos a servidores públicos por pagar a CP	\$0.00	\$0.00	\$50,862.98	\$50,862.98	\$0.00	\$0.00
A	2112	PROVEEDORES POR PAGAR A CORTO PLAZO	\$0.00	\$172,686.80	\$10,475,703.24	\$11,142,168.81	\$0.00	\$839,152.37
A	2112-1	Deudas por Adquisición de Bienes y Contratación de Servicios por Pagar a CP	\$0.00	\$172,686.80	\$10,150,290.06	\$10,816,755.63	\$0.00	\$839,152.37
A	2112-2	Deudas por Adquisición de Bienes Inmuebles, Muebles e Intangibles por Pagar a CP	\$0.00	\$0.00	\$325,413.18	\$325,413.18	\$0.00	\$0.00
A	2115	TRANSFERENCIAS OTORGADAS POR PAGAR A CORTO PLAZO	\$0.00	\$0.00	\$129,771,190.47	\$129,771,190.47	\$0.00	\$0.00
A	2117	RETENCIONES Y CONTRIBUCIONES POR PAGAR A CORTO PLAZO	\$0.00	\$4,509,118.61	\$26,050,470.65	\$23,104,495.81	\$0.00	\$1,563,143.77
A	2117-01	RETENCIONES POR NÓMINA	\$0.00	\$11,257.92	\$927,308.35	\$959,923.04	\$0.00	\$43,872.61
A	2117-04	IMPUESTOS Y CUOTAS POR PAGAR	\$0.00	\$4,497,860.69	\$16,491,613.00	\$13,513,023.47	\$0.00	\$1,519,271.16
A	2119	OTRAS CUENTAS POR PAGAR A CORTO PLAZO	\$0.00	\$2,100,177.33	\$41,608,539.97	\$45,128,995.97	\$0.00	\$5,620,833.33
A	2119-01	OTROS ACREEDORES	\$0.00	\$245,428.97	\$0.00	\$2,839.00	\$0.00	\$248,267.97
A	2119-02	MULTAS Y SANCIONES	\$0.00	\$1,854,748.36	\$41,608,539.97	\$45,126,156.97	\$0.00	\$5,372,365.36
A	3000	HACIENDA PÚBLICA/ PATRIMONIO	\$0.00	\$120,880,963.72	\$3,556,114.34	\$279,380.18	\$0.00	\$117,604,229.56
A	3200	HACIENDA PÚBLICA /PATRIMONIO GENERADO	\$0.00	\$120,880,963.72	\$3,556,114.34	\$279,380.18	\$0.00	\$117,604,229.56
A	3220	RESULTADOS DE EJERCICIOS ANTERIORES	\$0.00	\$120,880,963.72	\$3,555,912.60	\$279,380.18	\$0.00	\$117,604,431.30
A	3220-1	Resultado de Ejercicios Anteriores	\$0.00	\$120,880,963.72	\$3,555,912.60	\$279,380.18	\$0.00	\$117,604,431.30
A	3250	RECTIFICACIONES DE RESULTADOS DE EJERCICIOS ANTERIORES	\$0.00	\$0.00	\$201.74	\$0.00	\$0.00	-\$201.74
A	3252	CAMBIOS POR ERRORES CONTABLES	\$0.00	\$0.00	\$201.74	\$0.00	\$0.00	-\$201.74
A	3252-9999	Depreciaciones de ejercicios anteriores	\$0.00	\$0.00	\$201.74	\$0.00	\$0.00	-\$201.74
A	4000	INGRESOS Y OTROS BENEFICIOS	\$0.00	\$0.00	\$0.00	\$219,769,843.85	\$0.00	\$219,769,843.85
A	4100	INGRESOS DE GESTIÓN	\$0.00	\$0.00	\$0.00	\$51,336.42	\$0.00	\$51,336.42
A	4170	INGRESOS POR VENTA DE BIENES Y PRESTACIÓN DE SERVICIOS	\$0.00	\$0.00	\$0.00	\$51,336.42	\$0.00	\$51,336.42
A	4178	INGRESOS POR VENTA DE BIENES Y PRESTACIÓN DE SERVICIOS DE LOS PODERES LEGISLA	\$0.00	\$0.00	\$0.00	\$51,336.42	\$0.00	\$51,336.42
A	4178-78	Ingresos por Venta de Bienes y Prestación de Servicios de los Órganos Autónomos	\$0.00	\$0.00	\$0.00	\$51,336.42	\$0.00	\$51,336.42
A	4200	PARTICIPACIONES, APORTACIONES, CONVENIOS, INCENTIVOS DERIVADOS DE LA COLABC	\$0.00	\$0.00	\$0.00	\$217,071,145.63	\$0.00	\$217,071,145.63
A	4220	TRANSFERENCIAS, ASIGNACIONES, SUBSIDIOS Y SUBVENCIONES, Y PENSIONES Y JUBILAC	\$0.00	\$0.00	\$0.00	\$217,071,145.63	\$0.00	\$217,071,145.63

ave

A	4221	TRANSFERENCIAS Y ASIGNACIONES	\$0.00.0	\$0.00.0	\$0.00	\$217,071,145.63	\$0.00	\$217,071,145.63
A	4221-91	Transferencia Estatal	\$0.00.0	\$0.00.0	\$0.00	\$217,071,145.63	\$0.00	\$217,071,145.63
A	4221-91-03	Ayudas Sociales a Entidades de Interés Público	\$0.00.0	\$0.00.0	\$0.00	\$129,765,987.00	\$0.00	\$129,765,987.00
A	4300	OTROS INGRESOS Y BENEFICIOS	\$0.00.0	\$0.00.0	\$0.00	\$2,647,361.80	\$0.00	\$2,647,361.80
A	4310	INGRESOS FINANCIEROS	\$0.00.0	\$0.00	\$0.00	\$2,647,361.80	\$0.00	\$2,647,361.80
A	4311	INTERESES GANADOS DE TÍTULOS, VALORES Y DEMÁS INSTRUMENTOS FINANCIEROS	\$0.00.0	\$0.00.0	\$0.00	\$2,647,361.80	\$0.00	\$2,647,361.80
A	4311-01	RENDIMIENTOS FINANCIEROS	\$0.00.0	\$0.00.0	\$0.00	\$2,647,361.80	\$0.00	\$2,647,361.80
D	5000	GASTOS Y OTRAS PÉRDIDAS	\$0.00	\$0.00.0	\$220,161,200.19	\$16,050.35	\$220,145,149.84	\$0.00
D	5100	GASTOS DE FUNCIONAMIENTO	\$0.00.0	\$0.00.0	\$85,991,517.29	\$16,050.35	\$85,975,466.94	\$0.00
D	5110	SERVICIOS PERSONALES	\$0.00	\$0.00	\$66,544,741.74	\$16,050.35	\$66,528,691.39	\$0.00
D	5111	REMUNERACIONES AL PERSONAL DE CARÁCTER PERMANENTE	\$0.00.0	\$0.00	\$26,802,748.89	\$0.00	\$26,802,748.89	\$0.00
D	5112	REMUNERACIONES AL PERSONAL DE CARÁCTER TRANSITORIO	\$0.00.0	\$0.00	\$1,875,796.00	\$11,337.00	\$1,864,459.00	\$0.00
D	5113	REMUNERACIONES ADICIONALES Y ESPECIALES	\$0.00.0	\$0.00.0	\$32,052,042.37	\$4,713.35	\$32,047,329.02	\$0.00
D	5114	SEGURIDAD SOCIAL	\$0.00.0	\$0.00.0	\$1,481,815.85	\$0.00	\$1,481,815.85	\$0.00
D	5115	OTRAS PRESTACIONES SOCIALES Y ECONÓMICAS	\$0.00	\$0.00.0	\$4,281,475.65	\$0.00	\$4,281,475.65	\$0.00
D	5116	PAGO DE ESTÍMULOS A SERVIDORES PÚBLICOS	\$0.00.0	\$0.00.0	\$50,862.98	\$0.00	\$50,862.98	\$0.00
D	5120	MATERIALES Y SUMINISTROS	\$0.00.0	\$0.00	\$2,430,025.91	\$0.00	\$2,430,025.91	\$0.00
D	5121	MATERIALES DE ADMINISTRACIÓN, EMISIÓN DE DOCUMENTOS Y ARTÍCULOS OFICIALES	\$0.00.0	\$0.00	\$1,004,756.63	\$0.00	\$1,004,756.63	\$0.00
D	5122	ALIMENTOS Y UTENSILIOS	\$0.00.0	\$0.00.0	\$184,126.95	\$0.00	\$184,126.95	\$0.00
D	5124	MATERIALES Y ARTÍCULOS DE CONSTRUCCIÓN Y DE REPARACIÓN	\$0.00.0	\$0.00.0	\$18,902.05	\$0.00	\$18,902.05	\$0.00
D	5125	PRODUCTOS QUÍMICOS, FARMACÉUTICOS Y DE LABORATORIO	\$0.00.0	\$0.00.0	\$557,729.94	\$0.00	\$557,729.94	\$0.00
D	5126	COMBUSTIBLES, LUBRICANTES Y ADITIVOS	\$0.00.0	\$0.00.0	\$561,814.80	\$0.00	\$561,814.80	\$0.00
D	5127	VESTUARIO, BLANCOS, PRENDAS DE PROTECCIÓN Y ARTÍCULOS DEPORTIVOS	\$0.00.0	\$0.00.0	\$5,713.75	\$0.00	\$5,713.75	\$0.00
D	5129	HERRAMIENTAS, REFACCIONES Y ACCESORIOS MENORES	\$0.00	\$0.00.0	\$96,981.79	\$0.00	\$96,981.79	\$0.00
D	5130	SERVICIOS GENERALES	\$0.00.0	\$0.00.0	\$17,016,749.64	\$0.00	\$17,016,749.64	\$0.00
D	5131	SERVICIOS BÁSICOS	\$0.00.0	\$0.00.0	\$1,175,642.59	\$0.00	\$1,175,642.59	\$0.00
D	5132	SERVICIOS DE ARRENDAMIENTO	\$0.00.0	\$0.00.0	\$1,416,702.63	\$0.00	\$1,416,702.63	\$0.00
D	5133	SERVICIOS PROFESIONALES, CIENTÍFICOS Y TÉCNICOS Y OTROS SERVICIOS	\$0.00.0	\$0.00.0	\$1,733,558.32	\$0.00	\$1,733,558.32	\$0.00
D	5134	SERVICIOS FINANCIEROS, BANCARIOS Y COMERCIALES	\$0.00.0	\$0.00.0	\$71,521.81	\$0.00	\$71,521.81	\$0.00
D	5135	SERVICIOS DE INSTALACIÓN, REPARACIÓN, MANTENIMIENTO Y CONSERVACIÓN	\$0.00.0	\$0.00.0	\$988,545.22	\$0.00	\$988,545.22	\$0.00
D	5136	SERVICIOS DE COMUNICACIÓN SOCIAL Y PUBLICIDAD	\$0.00.0	\$0.00.0	\$775,912.65	\$0.00	\$775,912.65	\$0.00
D	5137	SERVICIOS DE TRASLADO Y VIÁTICOS	\$0.00.0	\$0.00.0	\$1,185,995.28	\$0.00	\$1,185,995.28	\$0.00
D	5138	SERVICIOS OFICIALES	\$0.00.0	\$0.00.0	\$779,602.22	\$0.00	\$779,602.22	\$0.00
D	5139	OTROS SERVICIOS GENERALES	\$0.00.0	\$0.00.0	\$8,889,268.92	\$0.00	\$8,889,268.92	\$0.00
D	5200	TRANSFERENCIAS, ASIGNACIONES, SUBSIDIOS Y OTRAS AYUDAS	\$0.00.0	\$0.00.0	\$129,771,190.47	\$0.00	\$129,771,190.47	\$0.00
D	5210	TRANSFERENCIAS INTERNAS Y ASIGNACIONES AL SECTOR PÚBLICO	\$0.00.0	\$0.00.0	\$129,771,190.47	\$0.00	\$129,771,190.47	\$0.00
D	5211	ASIGNACIONES AL SECTOR PÚBLICO	\$0.00.0	\$0.00.0	\$129,765,987.00	\$0.00	\$129,765,987.00	\$0.00
D	5212	TRANSFERENCIAS INTERNAS AL SECTOR PÚBLICO	\$0.00.0	\$0.00.0	\$5,203.47	\$0.00	\$5,203.47	\$0.00
D	5500	OTROS GASTOS Y PÉRDIDAS EXTRAORDINARIAS	\$0.00.0	\$0.00	\$4,398,492.43	\$0.00	\$4,398,492.43	\$0.00
D	5510	ESTIMACIONES, DEPRECIACIONES, DETERIOROS, OBSOLESCENCIA Y AMORTIZACIONES	\$0.00.0	\$0.00	\$4,398,492.43	\$0.00	\$4,398,492.43	\$0.00
D	5515	DEPRECIACIÓN DE BIENES MUEBLES	\$0.00.0	\$0.00.0	\$4,398,492.43	\$0.00	\$4,398,492.43	\$0.00
D	5515-1	Depreciación Acumulada de Mobiliario y Equipo de Administración.	\$0.00.0	\$0.00.0	\$2,770,637.84	\$0.00	\$2,770,637.84	\$0.00
D	5515-2	Depreciación Acumulada de Mobiliario y Equipo Educativo y Recreativo.	\$0.00.0	\$0.00.0	\$19,915.15	\$0.00	\$19,915.15	\$0.00
D	5515-4	Depreciación Acumulada de Equipo de Transporte.	\$0.00.0	\$0.00.0	\$1,316,298.69	\$0.00	\$1,316,298.69	\$0.00
D	5515-6	Depreciación Acumulada de Maquinaria, Otros Equipos y Herramientas.	\$0.00.0	\$0.00.0	\$291,640.75	\$0.00	\$291,640.75	\$0.00
D	8000	CUENTAS DE ORDEN PRESUPUESTARIAS	\$0.00	\$0.00.0	\$2,220,931,044.71	\$2,220,931,044.71	\$0.00	\$0.00
D	8100	LEY DE INGRESOS	\$0.00.0	\$0.00.0	\$812,556,613.70	\$812,556,613.70	\$0.00	\$0.00
D	8110	LEY DE INGRESOS ESTIMADA	\$0.00	\$0.00.0	\$373,016,926.00	\$0.00	\$373,016,926.00	\$0.00
D	8110-91	Transferencias y Asignaciones	\$0.00.0	\$0.00.0	\$373,016,926.00	\$0.00	\$373,016,926.00	\$0.00
D	8110-91-91	Transferencia Estatal	\$0.00.0	\$0.00.0	\$373,016,926.00	\$0.00	\$373,016,926.00	\$0.00
D	8110-91-91-03	Ayudas Sociales a Entidades de Interés Público	\$0.00.0	\$0.00.0	\$173,021,302.00	\$0.00	\$173,021,302.00	\$0.00

del 6

A	8120	LEY DE INGRESOS POR EJECUTAR	\$0.00	\$0.00	\$219,769,843.85	\$373,016,926.00	\$0.00	\$153,247,082.15
A	8120-78	Ingresos por Venta de Bienes y Prestación de Servicios de los Poderes Legislativo y Judicial	\$0.00	\$0.00	\$51,336.42	\$0.00	\$0.00	-\$51,336.42
A	8120-78-78	Ingresos por Venta de Bienes y Prestación de Servicios de los Órganos Autónomos	\$0.00	\$0.00	\$51,336.42	\$0.00	\$0.00	-\$51,336.42
A	8120-79-01	Otros Ingresos, Intereses Ganados de Títulos, Valores y demás Instrumentos Financieros	\$0.00	\$0.00	\$2,647,361.80	\$0.00	\$0.00	-\$2,647,361.80
A	8120-79-01-01	RENDIMIENTOS FINANCIEROS	\$0.00	\$0.00	\$2,647,361.80	\$0.00	\$0.00	-\$2,647,361.80
A	8120-91	Transferencias y Asignaciones	\$0.00	\$0.00	\$217,071,145.63	\$373,016,926.00	\$0.00	\$155,945,780.37
A	8120-91-91	Transferencia Estatal	\$0.00	\$0.00	\$217,071,145.63	\$373,016,926.00	\$0.00	\$155,945,780.37
A	8120-91-91-03	Ayudas Sociales a Entidades de Interés Público	\$0.00	\$0.00	\$129,765,987.00	\$173,021,302.00	\$0.00	\$43,255,315.00
A	8140	LEY DE INGRESOS DEVENGADA	\$0.00	\$0.00	\$219,769,843.85	\$219,769,843.85	\$0.00	\$0.00
A	8140-78	Ingresos por Venta de Bienes y Prestación de Servicios de los Poderes Legislativo y Judicial	\$0.00	\$0.00	\$51,336.42	\$51,336.42	\$0.00	\$0.00
A	8140-78-78	Ingresos por Venta de Bienes y Prestación de Servicios de los Órganos Autónomos	\$0.00	\$0.00	\$51,336.42	\$51,336.42	\$0.00	\$0.00
A	8140-79-01	Otros Ingresos, Intereses Ganados de Títulos, Valores y demás Instrumentos Financieros	\$0.00	\$0.00	\$2,647,361.80	\$2,647,361.80	\$0.00	\$0.00
A	8140-79-01-01	RENDIMIENTOS FINANCIEROS	\$0.00	\$0.00	\$2,647,361.80	\$2,647,361.80	\$0.00	\$0.00
A	8140-91	Transferencias y Asignaciones	\$0.00	\$0.00	\$217,071,145.63	\$217,071,145.63	\$0.00	\$0.00
A	8140-91-91	Transferencia Estatal	\$0.00	\$0.00	\$217,071,145.63	\$217,071,145.63	\$0.00	\$0.00
A	8140-91-91-03	Ayudas Sociales a Entidades de Interés Público	\$0.00	\$0.00	\$129,765,987.00	\$129,765,987.00	\$0.00	\$0.00
A	8150	LEY DE INGRESOS RECAUDADA	\$0.00	\$0.00	\$0.00	\$219,769,843.85	\$0.00	\$219,769,843.85
A	8150-78	Ingresos por Venta de Bienes y Prestación de Servicios de los Poderes Legislativo y Judicial	\$0.00	\$0.00	\$0.00	\$51,336.42	\$0.00	\$51,336.42
A	8150-78-78	Ingresos por Venta de Bienes y Prestación de Servicios de los Órganos Autónomos	\$0.00	\$0.00	\$0.00	\$51,336.42	\$0.00	\$51,336.42
A	8150-79-01	Otros Ingresos, Intereses Ganados de Títulos, Valores y demás Instrumentos Financieros	\$0.00	\$0.00	\$0.00	\$2,647,361.80	\$0.00	\$2,647,361.80
A	8150-79-01-01	RENDIMIENTOS FINANCIEROS	\$0.00	\$0.00	\$0.00	\$2,647,361.80	\$0.00	\$2,647,361.80
A	8150-91	Transferencias y Asignaciones	\$0.00	\$0.00	\$0.00	\$217,071,145.63	\$0.00	\$217,071,145.63
A	8150-91-91	Transferencia Estatal	\$0.00	\$0.00	\$0.00	\$217,071,145.63	\$0.00	\$217,071,145.63
A	8150-91-91-03	Ayudas Sociales a Entidades de Interés Público	\$0.00	\$0.00	\$0.00	\$129,765,987.00	\$0.00	\$129,765,987.00
A	8200	PRESUPUESTO DE EGRESOS	\$0.00	\$0.00	\$1,408,374,431.01	\$1,408,374,431.01	\$0.00	\$0.00
A	8210	PRESUPUESTO DE EGRESOS APROBADO	\$0.00	\$0.00	\$0.00	\$373,016,926.00	\$0.00	\$373,016,926.00
D	8220	PRESUPUESTO DE EGRESOS POR EJERCER	\$0.00	\$0.00	\$471,293,302.75	\$290,522,981.63	\$180,770,321.12	\$0.00
A	8230	MODIFICACIONES AL PRESUPUESTO DE EGRESOS APROBADO	\$0.00	\$0.00	\$74,197,774.75	\$98,276,376.75	\$0.00	\$24,078,602.00
D	8240	PRESUPUESTO DE EGRESOS COMPROMETIDO	\$0.00	\$0.00	\$216,325,206.88	\$216,072,070.59	\$253,136.29	\$0.00
D	8250	PRESUPUESTO DE EGRESOS DEVENGADO	\$0.00	\$0.00	\$216,072,070.59	\$215,243,038.02	\$829,032.57	\$0.00
D	8260	PRESUPUESTO DE EGRESOS EJERCIDO	\$0.00	\$0.00	\$215,243,038.02	\$215,243,038.02	\$0.00	\$0.00
D	8270	PRESUPUESTO DE EGRESOS PAGADO	\$0.00	\$0.00	\$215,243,038.02	\$0.00	\$215,243,038.02	\$0.00
<b>Total:</b>			<b>\$775,787,800.50</b>	<b>\$654,913,595.66</b>	<b>\$13,717,795,498.05</b>	<b>\$14,066,584,674.88</b>	<b>\$3,351,016,613.70</b>	<b>\$3,578,931,585.69</b>

  
 LIC. YANKO DURAN PRIETO  
 CONSEJERA PRESIDENTA

  
 LIC. MARÍA GUADALUPE DELGADO COTA  
 DIRECTORA EJECUTIVA DE ADMINISTRACIÓN


**INSTITUTO ESTATAL ELECTORAL**  
**Estado de Situación Financiera Detallado - LDF**  
**Al 30 de septiembre de 2022 y al 31 de diciembre de 2021 (b)**  
**(PESOS)**


Concepto (c)	2022 (d)	31 de diciembre de 2021 (e)	Concepto (c)	2022 (d)	31 de diciembre de 2021 (e)
<b>ACTIVO</b>			<b>PASIVO</b>		
<b>Activo Circulante</b>			<b>Pasivo Circulante</b>		
a. Efectivo y Equivalentes (a=a1+a2+a3+a4+a5+a6+a7)	<b>79,679,401.64</b>	<b>78,389,532.53</b>	a. Cuentas por Pagar a Corto Plazo (a=a1+a2+a3+a4+a5+a6+a7+a8+a9)	<b>8,022,929.47</b>	<b>6,793,683.14</b>
a1) Efectivo	42,000.00	5,018.67	a1) Servicios Personales por Pagar a Corto Plazo	0.00	11,700.40
a2) Bancos/Tesorería	6,432,241.38	8,381,586.33	a2) Proveedores por Pagar a Corto Plazo	839,52.37	172,686.80
a3) Bancos/Dependencias y Otros	0.00	0.00	a3) Contratistas por Obras Públicas por Pagar a Corto Plazo	0.00	0.00
a4) Inversiones Temporales (Hasta 3 meses)	73,205,160.26	70,002,927.53	a4) Participaciones y Aportaciones por Pagar a Corto Plazo	0.00	0.00
a5) Fondos con Afectación Específica	0.00	0.00	a5) Transferencias Otorgadas por Pagar a Corto Plazo	0.00	0.00
a6) Depósitos de Fondos de Terceros en Garantía y/o Administración	0.00	0.00	a6) Intereses, Comisiones y Otros Gastos de la Deuda Pública por Pagar a Corto Plazo	0.00	0.00
a7) Otros Efectivos y Equivalentes	0.00	0.00	a7) Retenciones y Contribuciones por Pagar a Corto Plazo	1,563,143.77	4,509,118.61
b. Derechos a Recibir Efectivo o Equivalentes (b=b1+b2+b3+b4+b5+b6+b7)	<b>453,387.96</b>	<b>76,398.09</b>	a8) Devoluciones de la Ley de Ingresos por Pagar a Corto Plazo	0.00	0.00
b1) Inversiones Financieras de Corto Plazo	0.00	0.00	a9) Otras Cuentas por Pagar a Corto Plazo	5,620,633.33	2,00,177.33
b2) Cuentas por Cobrar a Corto Plazo	-4,099.96	6,758.88	b. Documentos por Pagar a Corto Plazo (b=b1+b2+b3)	<b>0.00</b>	<b>0.00</b>
b3) Deudores Diversos por Cobrar a Corto Plazo	457,487.92	69,639.21	b1) Documentos Comerciales por Pagar a Corto Plazo	0.00	0.00
b4) Ingresos por Recuperar a Corto Plazo	0.00	0.00	b2) Documentos con Contratistas por Obras Públicas por Pagar a Corto Plazo	0.00	0.00
b5) Deudores por Anticipos de la Tesorería a Corto Plazo	0.00	0.00	b3) Otros Documentos por Pagar a Corto Plazo	0.00	0.00
b6) Préstamos Otorgados a Corto Plazo	0.00	0.00	c. Porción a Corto Plazo de la Deuda Pública a Largo Plazo (c=c1+c2)	<b>0.00</b>	<b>0.00</b>
b7) Otros Derechos a Recibir Efectivo o Equivalentes a Corto Plazo	0.00	0.00	c1) Porción a Corto Plazo de la Deuda Pública	0.00	0.00
c. Derechos a Recibir Bienes o Servicios (c=c1+c2+c3+c4+c5)	<b>0.00</b>	<b>0.00</b>	c2) Porción a Corto Plazo de Arrendamiento Financiero	0.00	0.00
c1) Anticipos a Proveedores por Adquisición de Bienes y Prestación de Servicios a Corto Plazo	0.00	0.00	d. Títulos y Valores a Corto Plazo	<b>0.00</b>	<b>0.00</b>
c2) Anticipos a Proveedores por Adquisición de Bienes Inmuebles y Muebles a Corto Plazo	0.00	0.00	e. Pasivos Diferidos a Corto Plazo (e=e1+e2+e3)	<b>0.00</b>	<b>0.00</b>
c3) Anticipos a Proveedores por Adquisición de Bienes Intangibles a Corto Plazo	0.00	0.00	e1) Ingresos Cobrados por Adelantado a Corto Plazo	0.00	0.00
c4) Anticipos a Contratistas por Obras Públicas a Corto Plazo	0.00	0.00	e2) Intereses Cobrados por Adelantado a Corto Plazo	0.00	0.00



c5) Otros Derechos a Recibir Bienes o Servicios a Corto Plazo	0.00	0.00	e3) Otros Pasivos Diferidos a Corto Plazo	0.00	0.00
d. Inventarios (d=d1+d2+d3+d4+d5)	0.00	0.00	f. Fondos y Bienes de Terceros en Garantía y/o Administración a Corto Plazo (f=f1+f2+f3+f4+f5+f6)	0.00	0.00
d1) Inventario de Mercancías para Venta	0.00	0.00	f1) Fondos en Garantía a Corto Plazo	0.00	0.00
d2) Inventario de Mercancías Terminadas	0.00	0.00	f2) Fondos en Administración a Corto Plazo	0.00	0.00
d3) Inventario de Mercancías en Proceso de Elaboración	0.00	0.00	f3) Fondos Contingentes a Corto Plazo	0.00	0.00
d4) Inventario de Materias Primas, Materiales y Suministros para Producción	0.00	0.00	f4) Fondos de Fideicomisos, Mandatos y Contratos Análogos a Corto Plazo	0.00	0.00
d5) Bienes en Tránsito	0.00	0.00	f5) Otros Fondos de Terceros en Garantía y/o Administración a Corto Plazo	0.00	0.00
e. Almacenes	0.00	0.00	f6) Valores y Bienes en Garantía a Corto Plazo	0.00	0.00
f. Estimación por Pérdida o Deterioro de Activos Circulantes (f=f1+f2)	0.00	0.00	g. Provisiones a Corto Plazo (g=g1+g2+g3)	0.00	0.00
f1) Estimaciones para Cuentas Incobrables por Derechos a Recibir Efectivo o Equivalentes	0.00	0.00	g1) Provisión para Demandas y Juicios a Corto Plazo	0.00	0.00
f2) Estimación por Deterioro de Inventarios	0.00	0.00	g2) Provisión para Contingencias a Corto Plazo	0.00	0.00
g. Otros Activos Circulantes (g=g1+g2+g3+g4)	0.00	0.00	g3) Otras Provisiones a Corto Plazo	0.00	0.00
g1) Valores en Garantía	0.00	0.00	h. Otros Pasivos a Corto Plazo (h=h1+h2+h3)	0.00	0.00
g2) Bienes en Garantía (excluye depósitos de fondos)	0.00	0.00	h1) Ingresos por Clasificar	0.00	0.00
g3) Bienes Derivados de Embargos, Decomisos, Aseguramientos y Dación en Pago	0.00	0.00	h2) Recaudación por Participar	0.00	0.00
g4) Adquisición con Fondos de Terceros	0.00	0.00	h3) Otros Pasivos Circulantes	0.00	0.00
<b>IA. Total de Activos Circulantes (IA = a + b + c + d + e + f + g)</b>	<b>80,132,789.60</b>	<b>78,465,930.62</b>	<b>IA. Total de Pasivos Circulantes (IA = a + b + c + d + e + f + g + h)</b>	<b>8,022,929.47</b>	<b>6,793,683.14</b>
<b>Activo No Circulante</b>			<b>Pasivo No Circulante</b>		
a. Inversiones Financieras a Largo Plazo	0.00	0.00	a. Cuentas por Pagar a Largo Plazo	0.00	0.00
b. Derechos a Recibir Efectivo o Equivalentes a Largo Plazo	211,558.04	227,929.85	b. Documentos por Pagar a Largo Plazo	0.00	0.00
c. Bienes Inmuebles, Infraestructura y Construcciones en Proceso	25,568,197.48	25,568,197.48	c. Deuda Pública a Largo Plazo	0.00	0.00
d. Bienes Muebles	69,545,110.45	69,219,697.27	d. Pasivos Diferidos a Largo Plazo	0.00	0.00
e. Activos Intangibles	0.00	0.00	e. Fondos y Bienes de Terceros en Garantía y/o en Administración a Largo Plazo	0.00	0.00
f. Depreciación, Deterioro y Amortización Acumulada de Bienes	-50,205,802.53	-45,807,108.36	f. Provisiones a Largo Plazo	0.00	0.00
g. Activos Diferidos	0.00	0.00	<b>IB. Total de Pasivos No Circulantes (IB = a + b + c + d + e + f)</b>	<b>0.00</b>	<b>0.00</b>
h. Estimación por Pérdida o Deterioro de Activos no Circulantes	0.00	0.00	<b>II. Total del Pasivo (II = IA + IB)</b>	<b>8,022,929.47</b>	<b>6,793,683.14</b>
i. Otros Activos no Circulantes	0.00	0.00			

IB. Total de Activos No Circulantes (IB = a + b + c + d + e + f + g + h + i)	45,119,063.44	49,208,716.24		
I. Total del Activo (I = IA + IB)	125,251,853.04	127,674,646.86		
			<b>HACIENDA PÚBLICA/PATRIMONIO</b>	
			III A. Hacienda Pública/Patrimonio Contribuido (III A = a + b + c)	0.00
			a. Aportaciones	0.00
			b. Donaciones de Capital	0.00
			c. Actualización de la Hacienda Pública/Patrimonio	0.00
			III B. Hacienda Pública/Patrimonio Generado (III B = a + b + c + d + e)	117,228,923.57
			a. Resultados del Ejercicio (Ahorro/ Desahorro)	-375,305.99
			b. Resultados de Ejercicios Anteriores	117,604,431.30
			c. Revalúos	0.00
			d. Reservas	0.00
			e. Rectificaciones de Resultados de Ejercicios Anteriores	-201.74
			III C. Exceso o Insuficiencia en la Actualización de la Hacienda Pública/Patrimonio (III C = a + b)	0.00
			a. Resultado por Posición Monetaria	0.00
			b. Resultado por Tenencia de Activos no Monetarios	0.00
			III. Total Hacienda Pública/Patrimonio (III = III A + III B + III C)	117,228,923.57
			IV. Total del Pasivo y Hacienda Pública/Patrimonio (IV = II + III)	125,251,853.04
				127,674,646.86

  
LIC. YANKO DURAN PRIETO  
CONSEJERA PRESIDENTA

  
LIC. MARÍA GUADALUPE DELGADO COTA  
DIRECTORA EJECUTIVA DE ADMINISTRACIÓN

**INSTITUTO ESTATAL ELECTORAL**  
**Informe Analítico de la Deuda Pública y Otros Pasivos - LDF**  
**Del 01 de enero al 30 de septiembre de 2022 (b)**  
**(PESOS)**


Denominación de la Deuda Pública y Otros Pasivos (c)	Saldo al 31 de diciembre de 2021 (d)	Disposiciones del Periodo (e)	Amortizaciones del Periodo (f)	Revaluaciones, Reclasificaciones y Otros Ajustes (g)	Saldo Final del Periodo (h) h=d+e-f+g	Pago de Intereses del Periodo (i)	Pago de Comisiones y demás costos asociados durante el Periodo (j)
<b>1. Deuda Pública (1=A+B)</b>	0.00	0.00	0.00	0.00	0.00	0.00	0.00
<b>A Corto Plazo (A=a1+a2+a3)</b>	0.00	0.00	0.00	0.00	0.00	0.00	0.00
a1) Instituciones de Crédito	0.00	0.00	0.00	0.00	0.00	0.00	0.00
a2) Títulos y Valores	0.00	0.00	0.00	0.00	0.00	0.00	0.00
a3) Arrendamientos Financieros	0.00	0.00	0.00	0.00	0.00	0.00	0.00
<b>B Largo Plazo (B=b1+b2+b3)</b>	0.00	0.00	0.00	0.00	0.00	0.00	0.00
b1) Instituciones de Crédito	0.00	0.00	0.00	0.00	0.00	0.00	0.00
b2) Títulos y Valores	0.00	0.00	0.00	0.00	0.00	0.00	0.00
b3) Arrendamientos Financieros	0.00	0.00	0.00	0.00	0.00	0.00	0.00
<b>2. Otros Pasivos</b>	6,793,683.14	1,229,246.33	0.00	0.00	8,022,929.47	0.00	0.00
<b>3. Total de la Deuda Pública y Otros Pasivos (3=1+2)</b>	6,793,683.14	1,229,246.33	0.00	0.00	8,022,929.47	0.00	0.00
<b>4. Deuda Contingente 1 (informativo)</b>	0.00	0.00	0.00	0.00	0.00	0.00	0.00
A. Deuda Contingente 1	0.00	0.00	0.00	0.00	0.00	0.00	0.00
B. Deuda Contingente 2	0.00	0.00	0.00	0.00	0.00	0.00	0.00
C. Deuda Contingente XX	0.00	0.00	0.00	0.00	0.00	0.00	0.00
<b>5. Valor de Instrumentos Bono Cupón Cero 2 (Informativo)</b>	0.00	0.00	0.00	0.00	0.00	0.00	0.00
A. Instrumento Bono Cupón Cero 1	0.00	0.00	0.00	0.00	0.00	0.00	0.00
B. Instrumento Bono Cupón Cero 2	0.00	0.00	0.00	0.00	0.00	0.00	0.00
C. Instrumento Bono Cupón Cero XX	0.00	0.00	0.00	0.00	0.00	0.00	0.00

Obligaciones a Corto Plazo (k)	Monto Contratado (l)	Plazo Pactado (m)	Tasa de Interés (n)	Comisiones y Costos Reales (o)	Tasa Efectiva (p)
<b>6. Obligaciones a Corto Plazo (Informativo)</b>	0.00			0.00	
A. Crédito 1	0.00		0.00%	0.00	0.00%
B. Crédito 2	0.00		0.00%	0.00	0.00%
C. Crédito XX	0.00		0.00%	0.00	0.00%

LIC. YANKO DURAN PRIETO  
 CONSEJERA PRESIDENTA

LIC. MARÍA GUADALUPE DELGADO COTA  
 DIRECTORA EJECUTIVA DE ADMINISTRACIÓN

INSTITUTO ESTATAL ELECTORAL (a)										
Informe Analítico de Obligaciones Diferentes de Financiamientos – LDF										
Del 1 de enero al 30 de septiembre de 2022 (b)										
(PESOS)										
Denominación de las Obligaciones Diferentes de Financiamiento	Fecha del Contrato	Fecha de inicio de operación del proyecto	Fecha de vencimiento	Monto de la inversión pactado	Plazo pactado	Monto promedio mensual del pago de la contraprestación	Monto promedio mensual del pago de la contraprestación correspondiente al pago de inversión	Monto pagado de la inversión al 30 de septiembre de 2022	Monto pagado de la inversión actualizado al 30 de septiembre de 2022	Saldo pendiente por pagar de la inversión al 30 de septiembre de 2022
(c)	(d)	(e)	(f)	(g)	(h)	(i)	(j)	(k)	(l)	(m = g - l)
<b>A. Asociaciones Público Privadas (APP's) (A=a+b+c+d)</b>	0	0	0	0	0	0	0	0	0	0
a) APP 1										0
b) APP 2										0
c) APP 3										0
d) APP XX										0
<b>B. Otros Instrumentos (B=a+b+c+d)</b>	0	0	0	0	0	0	0	0	0	0
a) Otro Instrumento 1										0
b) Otro Instrumento 2										0
c) Otro Instrumento 3										0
d) Otro Instrumento XX										0
<b>C. Total de Obligaciones Diferentes de Financiamiento (C=A+B)</b>	0	0	0	0	0	0	0	0	0	0

  
 LIC. YANKO DURAN PRIETO  
 CONSEJERA PRESIDENTA

  
 LIC. MARÍA GUADALUPE DELGADO COTA  
 DIRECTORA EJECUTIVA DE ADMINISTRACIÓN

**INSTITUTO ESTATAL ELECTORAL**  
**Balance Presupuestario - LDF**  
**Del 01 de enero al 30 de septiembre de 2022 (b)**  
**(PESOS)**

Concepto (c)	Estimado/ Aprobado (d)	Devengado	Recaudado/ Pagado
<b>A. Ingresos Totales (A= A1+A2+A3)</b>	<b>373,016,926.00</b>	<b>219,769,843.85</b>	<b>219,769,843.85</b>
A1. Ingresos de Libre Disposición	373,016,926.00	219,769,843.85	219,769,843.85
A2. Transferencias Federales Etiquetadas	0.00	0.00	0.00
A3. Financiamiento Neto	0.00	0.00	0.00
<b>B. Egresos Presupuestarios<sup>1</sup> (B = B1+B2)</b>	<b>373,016,926.00</b>	<b>216,072,070.59</b>	<b>215,243,038.02</b>
B1. Gasto No Etiquetado (sin incluir Amortización de la Deuda Pública)	373,016,926.00	216,072,070.59	215,243,038.02
B2. Gasto Etiquetado (sin incluir Amortización de la Deuda Pública)	0.00	0.00	0.00
<b>C. Remanentes del Ejercicio Anterior ( C = C1 + C2 )</b>	<b>0.00</b>	<b>3,819,919.86</b>	<b>3,818,295.86</b>
C1. Remanentes de Ingresos de Libre Disposición aplicados en el periodo	0.00	3,819,919.86	3,818,295.86
C2. Remanentes de Transferencias Federales Etiquetadas aplicados en el periodo	0.00	0.00	0.00
<b>I. Balance Presupuestario (I = A – B + C)</b>	<b>0.00</b>	<b>7,517,693.12</b>	<b>8,345,101.69</b>
<b>II. Balance Presupuestario sin Financiamiento Neto (II = I - A3)</b>	<b>0.00</b>	<b>7,517,693.12</b>	<b>8,345,101.69</b>
<b>III. Balance Presupuestario sin Financiamiento Neto y sin Remanentes del Ejercicio Anterior (III= II - C)</b>	<b>0.00</b>	<b>3,697,773.26</b>	<b>4,526,805.83</b>


Concepto	Aprobado	Devengado	Pagado
<b>E. Intereses, Comisiones y Gastos de la Deuda (E= E1+E2)</b>	<b>0.00</b>	<b>0.00</b>	<b>0.00</b>
E1. Intereses, Comisiones y Gastos de la Deuda con Gasto No Etiquetado	0.00	0.00	0.00
E2. Intereses, Comisiones y Gastos de la Deuda con Gasto Etiquetado	0.00	0.00	0.00
<b>IV. Balance Primario (IV= III + E)</b>	<b>0.00</b>	<b>3,697,773.26</b>	<b>4,526,805.83</b>


Concepto	Estimado/ Aprobado	Devengado	Recaudado/ Pagado
<b>F. Financiamiento (F = F1 + F2)</b>	<b>0.00</b>	<b>0.00</b>	<b>0.00</b>
F1. Financiamiento con Fuente de Pago de Ingresos de Libre Disposición	0.00	0.00	0.00
F2. Financiamiento con Fuente de Pago de Transferencias Federales Etiquetadas	0.00	0.00	0.00
<b>G. Amortización de la Deuda (G = G1 + G2)</b>	<b>0.00</b>	<b>0.00</b>	<b>0.00</b>
G1. Amortización de la Deuda Pública con Gasto No Etiquetado	0.00	0.00	0.00
G2. Amortización de la Deuda Pública con Gasto Etiquetado	0.00	0.00	0.00
<b>A3. Financiamiento Neto (A3 = F – G )</b>	<b>0.00</b>	<b>0.00</b>	<b>0.00</b>

hec

Concepto	Estimado/ Aprobado	Devengado	Recaudado/ Pagado
A1. Ingresos de Libre Disposición	373,016,926.00	219,769,843.85	219,769,843.85
A3.1 Financiamiento Neto con Fuente de Pago de Ingresos de Libre Disposición (A3.1 = F1 – G1)	0.00	0.00	0.00
F1. Financiamiento con Fuente de Pago de Ingresos de Libre Disposición	0.00	0.00	0.00
G1. Amortización de la Deuda Pública con Gasto No Etiquetado	0.00	0.00	0.00
B1. Gasto No Etiquetado (sin incluir Amortización de la Deuda Pública)	373,016,926.00	216,072,070.59	215,243,038.02
C1. Remanentes de Ingresos de Libre Disposición aplicados en el periodo	0.00	3,819,919.86	3,818,295.86
<b>V. Balance Presupuestario de Recursos Disponibles (V= A1 + A3.1 – B1 + C1)</b>	0.00	<b>7,517,693.12</b>	<b>8,345,101.69</b>
<b>VI. Balance Presupuestario de Recursos Disponibles sin Financiamiento Neto (VI = V – A3.1)</b>	0.00	<b>7,517,693.12</b>	<b>8,345,101.69</b>

Concepto	Estimado/ Aprobado	Devengado	Recaudado/ Pagado
A2. Transferencias Federales Etiquetadas	0.00	0.00	0.00
A3.2 Financiamiento Neto con Fuente de Pago de Transferencias Federales Etiquetadas (A3.2 = F2 – G2)	0.00	0.00	0.00
F2. Financiamiento con Fuente de Pago de Transferencias Federales Etiquetadas	0.00	0.00	0.00
G2. Amortización de la Deuda Pública con Gasto Etiquetado	0.00	0.00	0.00
B2. Gasto Etiquetado (sin incluir Amortización de la Deuda Pública)	0.00	0.00	0.00
C2. Remanentes de Transferencias Federales Etiquetadas aplicados en el periodo	0.00	0.00	0.00
<b>VII. Balance Presupuestario de Recursos Etiquetados (VII = A2 + A3.2 – B2 + C2)</b>	0.00	<b>0.00</b>	<b>0.00</b>
<b>VIII. Balance Presupuestario de Recursos Etiquetados sin Financiamiento Neto (VIII = VII – A3.2)</b>	0.00	<b>0.00</b>	<b>0.00</b>

  
LIC. YANKO DURAN PRIETO  
CONSEJERA PRESIDENTA

  
LIC. MARÍA GUADALUPE DELGADO COTA  
DIRECTORA EJECUTIVA DE ADMINISTRACIÓN

**INGRESOS ESTATALES EJECUTORA**  
**Estado Analítico de Ingresos Detallado - LDF**  
 Del 01 de enero al 30 de septiembre de 2022(b)  
 (PESOS)

Concepto (c)	Ingreso					Diferencia(e)
	Estimado(d)	Ampliaciones/ (Reducciones)	Modificado	Devengado	Recaudado	
<b>Ingresos de Libre Disposición</b>						
A. Impuestos	0.00	0.00	0.00	0.00	0.00	0.00
B. Cuotas y Aportaciones de Seguridad Social	0.00	0.00	0.00	0.00	0.00	0.00
C. Contribuciones de Mejoras	0.00	0.00	0.00	0.00	0.00	0.00
D. Derechos	0.00	0.00	0.00	0.00	0.00	0.00
E. Productos	0.00	0.00	0.00	0.00	0.00	0.00
F. Aprovechamientos	0.00	0.00	0.00	0.00	0.00	0.00
G. Ingresos por Venta de Bienes y Prestación de Servicios	0.00	0.00	0.00	2,698,698.22	2,698,698.22	2,698,698.22
H. Participaciones	0.00	0.00	0.00	0.00	0.00	0.00
(H=h1+h2+h3+h4+h5+h6+h7+h8+h9+h10+h11)						
h1) Fondo General de Participaciones	0.00	0.00	0.00	0.00	0.00	0.00
h2) Fondo de Fomento Municipal	0.00	0.00	0.00	0.00	0.00	0.00
h3) Fondo de Fiscalización y Recaudación	0.00	0.00	0.00	0.00	0.00	0.00
h4) Fondo de Compensación	0.00	0.00	0.00	0.00	0.00	0.00
h5) Fondo de Extracción de Hidrocarburos	0.00	0.00	0.00	0.00	0.00	0.00
h6) Impuesto Especial Sobre Producción y Servicios	0.00	0.00	0.00	0.00	0.00	0.00
h7) 0.136% de la Recaudación Federal Participable	0.00	0.00	0.00	0.00	0.00	0.00
h8) 3.17% Sobre Extracción de Petróleo	0.00	0.00	0.00	0.00	0.00	0.00
h9) Gasolinas y Diésel	0.00	0.00	0.00	0.00	0.00	0.00
h10) Fondo del Impuesto Sobre la Renta	0.00	0.00	0.00	0.00	0.00	0.00
h11) Fondo de Estabilización de los Ingresos de las Entidades Federativas	0.00	0.00	0.00	0.00	0.00	0.00
I. Incentivos Derivados de la Colaboración Fiscal (I=i1+i2+i3+i4+i5)	0.00	0.00	0.00	0.00	0.00	0.00
i1) Tenencia o Uso de Vehículos	0.00	0.00	0.00	0.00	0.00	0.00
i2) Fondo de Compensación ISAN	0.00	0.00	0.00	0.00	0.00	0.00
i3) Impuesto Sobre Automóviles Nuevos	0.00	0.00	0.00	0.00	0.00	0.00
i4) Fondo de Compensación de Repecos-Intermedios	0.00	0.00	0.00	0.00	0.00	0.00
i5) Otros Incentivos Económicos	0.00	0.00	0.00	0.00	0.00	0.00
J. Transferencias y Asignaciones	373,016,926.00	0.00	373,016,926.00	217,071,146.00	217,071,146.00	-155,945,780.00
K. Convenios	0.00	0.00	0.00	0.00	0.00	0.00
k1) Otros Convenios y Subsidios	0.00	0.00	0.00	0.00	0.00	0.00
L. Otros Ingresos de Libre Disposición (L=l1+l2)	0.00	0.00	0.00	0.00	0.00	0.00
l1) Participaciones en Ingresos Locales	0.00	0.00	0.00	0.00	0.00	0.00
l2) Otros Ingresos de Libre Disposición	0.00	0.00	0.00	0.00	0.00	0.00
<b>I. Total de Ingresos de Libre Disposición</b> (I=A+B+C+D+E+F+G+H+I+J+K+L)	<b>373,016,926.00</b>	<b>0.00</b>	<b>373,016,926.00</b>	<b>219,769,844.22</b>	<b>219,769,844.22</b>	<b>-153,247,081.78</b>
<b>Ingresos Excedentes de Ingresos de Libre Disposición</b>	<b>0.00</b>	<b>0.00</b>	<b>0.00</b>	<b>0.00</b>	<b>0.00</b>	<b>0.00</b>
<b>Transferencias Federales Etiquetadas</b>						
A. Aportaciones (A=a1+a2+a3+a4+a5+a6+a7+a8)	0.00	0.00	0.00	0.00	0.00	0.00
a1) Fondo de Aportaciones para la Nómina Educativa y Gasto Operativo	0.00	0.00	0.00	0.00	0.00	0.00
a2) Fondo de Aportaciones para los Servicios de Salud	0.00	0.00	0.00	0.00	0.00	0.00
a3) Fondo de Aportaciones para la Infraestructura Social	0.00	0.00	0.00	0.00	0.00	0.00
a4) Fondo de Aportaciones para el Fortalecimiento de los Municipios y de las Demarcaciones Territoriales del Distrito Federal	0.00	0.00	0.00	0.00	0.00	0.00
a5) Fondo de Aportaciones Múltiples	0.00	0.00	0.00	0.00	0.00	0.00
a6) Fondo de Aportaciones para la Educación Tecnológica y de Adultos	0.00	0.00	0.00	0.00	0.00	0.00
a7) Fondo de Aportaciones para la Seguridad Pública de los Estados y del Distrito Federal	0.00	0.00	0.00	0.00	0.00	0.00
a8) Fondo de Aportaciones para el Fortalecimiento de las Entidades Federativas	0.00	0.00	0.00	0.00	0.00	0.00
B. Convenios (B=b1+b2+b3+b4)	0.00	0.00	0.00	0.00	0.00	0.00
b1) Convenios de Protección Social en Salud	0.00	0.00	0.00	0.00	0.00	0.00
b2) Convenios de Descentralización	0.00	0.00	0.00	0.00	0.00	0.00
b3) Convenios de Reasignación	0.00	0.00	0.00	0.00	0.00	0.00
b4) Otros Convenios y Subsidios	0.00	0.00	0.00	0.00	0.00	0.00
C. Fondos Distintos de Aportaciones (C=c1+c2)	0.00	0.00	0.00	0.00	0.00	0.00
c1) Fondo para Entidades Federativas y Municipios Productores de Hidrocarburos	0.00	0.00	0.00	0.00	0.00	0.00
c2) Fondo Minero	0.00	0.00	0.00	0.00	0.00	0.00
D. Transferencias, Asignaciones, Subsidios y Subvenciones, y Pensiones y Jubilaciones	0.00	0.00	0.00	0.00	0.00	0.00
E. Otras Transferencias Federales Etiquetadas	0.00	0.00	0.00	0.00	0.00	0.00
<b>II. Total de Transferencias Federales Etiquetadas (II = A + B + C + D + E)</b>	<b>0.00</b>	<b>0.00</b>	<b>0.00</b>	<b>0.00</b>	<b>0.00</b>	<b>0.00</b>
<b>III. Ingresos Derivados de Financiamientos (III = A)</b>	<b>0.00</b>	<b>0.00</b>	<b>0.00</b>	<b>0.00</b>	<b>0.00</b>	<b>0.00</b>
A. Ingresos Derivados de Financiamientos	0.00	0.00	0.00	0.00	0.00	0.00
<b>IV. Total de Ingresos (IV= I + II + III)</b>	<b>373,016,926.00</b>	<b>0.00</b>	<b>373,016,926.00</b>	<b>219,769,844.22</b>	<b>219,769,844.22</b>	<b>-153,247,081.78</b>
<b>Datos Informativos</b>						
1. Ingresos Derivados de Financiamientos con Fuente de Pago de Ingresos de Libre Disposición	0.00	0.00	0.00	0.00	0.00	0.00
2. Ingresos Derivados de Financiamientos con Fuente de Pago de Transferencias Federales Etiquetadas	0.00	0.00	0.00	0.00	0.00	0.00
3. Ingresos Derivados de Financiamientos (3 = 1 + 2)	0.00	0.00	0.00	0.00	0.00	0.00

LIC. YANKO DURAN PRIETO  
 CONSEJERA PRESIDENTA

*L. Delgado*  
 LIC. MARÍA GUADA LUPE DELGADO CTA  
 DIRECTORA EJECUTIVA DE ADMINISTRACIÓN

**INSTITUTO ESTATAL ELECTORAL**  
**Estado Analítico del Ejercicio del Presupuesto de Egresos Detallado - LDF**  
**Clasificación por Objeto del Gasto (Capítulo y Concepto)**  
**Del 01 de enero al 30 de septiembre de 2022 (b)**  
**(PESOS)**

Concepto (c)	Egresos					Subejercicio (e)
	Aprobado (d)	Ampliaciones/ (Reducciones)	Modificado	Devengado	Pagado	
<b>I. Gasto No Etiquetado (I=A+B+C+D+E+F+G+H+I)</b>	<b>373,016,926.00</b>	<b>29,803,043.03</b>	<b>402,819,969.03</b>	<b>216,072,070.59</b>	<b>215,243,038.02</b>	<b>186,747,898.44</b>
<b>A. Servicios Personales (A=a1+a2+a3+a4+a5+a6+a7)</b>	<b>122,954,836.00</b>	<b>39,150,083.23</b>	<b>162,104,919.23</b>	<b>66,528,691.39</b>	<b>66,528,691.39</b>	<b>95,576,227.84</b>
a1) Remuneraciones al Personal de Carácter Permanente	12,801,482.00	21,077,194.01	33,878,676.01	26,802,748.89	26,802,748.89	7,075,927.12
a2) Remuneraciones al Personal de Carácter Transitorio	33,612,890.00	-15,716,038.16	17,896,851.84	1,864,459.00	1,864,459.00	16,032,392.84
a3) Remuneraciones Adicionales y Especiales	60,725,938.00	-2,037,090.41	58,688,847.59	32,047,329.02	32,047,329.02	26,641,518.57
a4) Seguridad Social	14,773,483.00	20,830,265.75	35,603,748.75	1,481,815.85	1,481,815.85	34,121,932.90
a5) Otras Prestaciones Sociales y Económicas	971,463.00	14,946,444.09	15,917,907.09	4,281,475.65	4,281,475.65	11,636,431.44
a6) Previsiones		0.00	0.00			0.00
a7) Pago de Estímulos a Servidores Públicos	69,580.00	49,307.95	118,887.95	50,862.98	50,862.98	68,024.97
<b>B. Materiales y Suministros (B=b1+b2+b3+b4+b5+b6+b7+b8+b9)</b>	<b>25,275,430.00</b>	<b>-8,232,445.85</b>	<b>17,042,984.15</b>	<b>2,430,025.91</b>	<b>2,302,705.48</b>	<b>14,612,958.24</b>
b1) Materiales de Administración, Emisión de Documentos y Artículos Oficiales	13,883,209.00	-5,008,577.33	8,874,631.67	1,004,756.63	951,485.74	7,869,875.04
b2) Alimentos y Utensilios	5,962,236.00	-2,315,854.10	3,646,381.90	184,126.95	184,126.95	3,462,254.95
b3) Materias Primas y Materiales de Producción y Comercialización		0.00	0.00			0.00
b4) Materiales y Artículos de Construcción y de Reparación	57,220.00	4,759.10	61,979.10	18,902.05	11,721.20	43,077.05
b5) Productos Químicos, Farmacéuticos y de Laboratorio	2,525,048.00	-321,840.00	2,203,208.00	557,729.94	509,729.74	1,645,478.06
b6) Combustibles, Lubricantes y Aditivos	2,118,943.00	-443,428.05	1,675,514.95	561,814.80	550,614.80	1,113,700.15
b7) Vestuario, Blancos, Prendas de Protección y Artículos Deportivos	158,451.00	-56,936.46	101,514.54	5,713.75	5,350.21	95,800.79
b8) Materiales y Suministros Para Seguridad		0.00	0.00			0.00
b9) Herramientas, Refacciones y Accesorios Menores	570,323.00	-90,569.01	479,753.99	96,981.79	89,676.84	382,772.20
<b>C. Servicios Generales (C=c1+c2+c3+c4+c5+c6+c7+c8+c9)</b>	<b>48,697,928.00</b>	<b>-1,227,017.12</b>	<b>47,470,910.88</b>	<b>17,016,749.64</b>	<b>16,315,037.50</b>	<b>30,454,161.24</b>
c1) Servicios Básicos	4,203,286.00	-858,751.12	3,344,534.88	1,175,642.59	1,149,729.59	2,168,892.29
c2) Servicios de Arrendamiento	3,900,379.00	-634,301.48	3,266,077.52	1,416,702.63	1,361,668.30	1,849,374.89
c3) Servicios Profesionales, Científicos, Técnicos y Otros Servicios	8,085,815.00	-1,210,287.73	6,875,527.27	1,733,558.32	1,623,429.55	5,141,968.95
c4) Servicios Financieros, Bancarios y Comerciales	659,000.00	-525,650.00	133,350.00	71,521.81	71,521.81	61,828.19
c5) Servicios de Instalación, Reparación, Mantenimiento y Conservación	6,729,280.00	3,968,784.56	10,698,064.56	988,545.22	938,092.68	9,709,519.34
c6) Servicios de Comunicación Social y Publicidad	3,858,424.00	-1,435,276.60	2,423,147.40	775,912.65	420,074.15	1,647,234.75
c7) Servicios de Traslado y Viáticos	11,660,229.00	-72,749.93	11,587,479.07	1,185,995.28	1,151,395.28	10,401,483.79
c8) Servicios Oficiales	2,945,497.00	-573,103.82	2,372,393.18	779,602.22	709,857.22	1,592,790.96
c9) Otros Servicios Generales	6,656,018.00	114,319.00	6,770,337.00	8,889,268.92	8,889,268.92	-2,118,931.92
<b>D. Transferencias, Asignaciones, Subsidios y Otras Ayudas (D=d1+d2+d3+d4+d5+d6+d7+d8+d9)</b>	<b>173,021,302.00</b>	<b>18,946.77</b>	<b>173,040,248.77</b>	<b>129,771,190.47</b>	<b>129,771,190.47</b>	<b>43,269,058.30</b>
d1) Transferencias Internas y Asignaciones al Sector Público	173,021,302.00	18,946.77	173,040,248.77	129,771,190.47	129,771,190.47	43,269,058.30
d2) Transferencias al Resto del Sector Público	0.00	0.00	0.00	0.00	0.00	0.00
d3) Subsidios y Subvenciones	0.00	0.00	0.00	0.00	0.00	0.00
d4) Ayudas Sociales	0.00	0.00	0.00	0.00	0.00	0.00
d5) Pensiones y Jubilaciones	0.00	0.00	0.00	0.00	0.00	0.00
d6) Transferencias a Fideicomisos, Mandatos y Otros Análogos	0.00	0.00	0.00	0.00	0.00	0.00
d7) Transferencias a la Seguridad Social	0.00	0.00	0.00	0.00	0.00	0.00
d8) Donativos	0.00	0.00	0.00	0.00	0.00	0.00
d9) Transferencias al Exterior	0.00	0.00	0.00	0.00	0.00	0.00
<b>E. Bienes Muebles, Inmuebles e Intangibles (E=e1+e2+e3+e4+e5+e6+e7+e8+e9)</b>	<b>3,067,430.00</b>	<b>93,476.00</b>	<b>3,160,906.00</b>	<b>325,413.18</b>	<b>325,413.18</b>	<b>2,835,492.82</b>
e1) Mobiliario y Equipo de Administración	2,710,019.00	-1,642,524.00	1,067,495.00	276,538.95	276,538.95	790,956.05
e2) Mobiliario y Equipo Educativo y Recreativo	237,411.00	-65,841.49	171,569.51	23,032.74	23,032.74	148,536.77
e3) Equipo e Instrumental Médico y de Laboratorio			0.00			0.00

ace



e4) Vehículos y Equipo de Transporte	0.00	1,800,000.00	1,800,000.00	0.00	0.00	1,800,000.00
e5) Equipo de Defensa y Seguridad			0.00			0.00
e6) Maquinaria, Otros Equipos y Herramientas	120,000.00	1,841.49	121,841.49	25,841.49	25,841.49	96,000.00
e7) Activos Biológicos	0.00	0.00	0.00	0.00	0.00	0.00
e8) Bienes Inmuebles	0.00	0.00	0.00	0.00	0.00	0.00
e9) Activos Intangibles	0.00	0.00	0.00	0.00	0.00	0.00
<b>F. Inversión Pública (F=f1+f2+f3)</b>	<b>0.00</b>	<b>0.00</b>	<b>0.00</b>	<b>0.00</b>	<b>0.00</b>	<b>0.00</b>
f1) Obra Pública en Bienes de Dominio Público	0.00	0.00	0.00	0.00	0.00	0.00
f2) Obra Pública en Bienes Propios	0.00	0.00	0.00	0.00	0.00	0.00
f3) Proyectos Productivos y Acciones de Fomento	0.00	0.00	0.00	0.00	0.00	0.00
<b>G. Inversiones Financieras y Otras Provisiones (G=g1+g2+g3+g4+g5+g6+g7)</b>	<b>0.00</b>	<b>0.00</b>	<b>0.00</b>	<b>0.00</b>	<b>0.00</b>	<b>0.00</b>
g1) Inversiones Para el Fomento de Actividades Productivas	0.00	0.00	0.00	0.00	0.00	0.00
g2) Acciones y Participaciones de Capital	0.00	0.00	0.00	0.00	0.00	0.00
g3) Compra de Títulos y Valores	0.00	0.00	0.00	0.00	0.00	0.00
g4) Concesión de Préstamos	0.00	0.00	0.00	0.00	0.00	0.00
g5) Inversiones en Fideicomisos, Mandatos y Otros Análogos	0.00	0.00	0.00	0.00	0.00	0.00
Fideicomiso de Desastres Naturales (Informativo)	0.00	0.00	0.00	0.00	0.00	0.00
g6) Otras Inversiones Financieras	0.00	0.00	0.00	0.00	0.00	0.00
g7) Provisiones para Contingencias y Otras Erogaciones Especiales	0.00	0.00	0.00	0.00	0.00	0.00
<b>H. Participaciones y Aportaciones (H=h1+h2+h3)</b>	<b>0.00</b>	<b>0.00</b>	<b>0.00</b>	<b>0.00</b>	<b>0.00</b>	<b>0.00</b>
h1) Participaciones	0.00	0.00	0.00	0.00	0.00	0.00
h2) Aportaciones	0.00	0.00	0.00	0.00	0.00	0.00
h3) Convenios	0.00	0.00	0.00	0.00	0.00	0.00
<b>I. Deuda Pública (I=i1+i2+i3+i4+i5+i6+i7)</b>	<b>0.00</b>	<b>0.00</b>	<b>0.00</b>	<b>0.00</b>	<b>0.00</b>	<b>0.00</b>
i1) Amortización de la Deuda Pública	0.00	0.00	0.00	0.00	0.00	0.00
i2) Intereses de la Deuda Pública	0.00	0.00	0.00	0.00	0.00	0.00
i3) Comisiones de la Deuda Pública	0.00	0.00	0.00	0.00	0.00	0.00
i4) Gastos de la Deuda Pública	0.00	0.00	0.00	0.00	0.00	0.00
i5) Costo por Coberturas	0.00	0.00	0.00	0.00	0.00	0.00
i6) Apoyos Financieros	0.00	0.00	0.00	0.00	0.00	0.00
i7) Adeudos de Ejercicios Fiscales Anteriores (ADEFAS)	0.00	0.00	0.00	0.00	0.00	0.00
<b>II. Gasto Etiquetado (II=A+B+C+D+E+F+G+H+I)</b>	<b>0.00</b>	<b>0.00</b>	<b>0.00</b>	<b>0.00</b>	<b>0.00</b>	<b>0.00</b>
<b>A. Servicios Personales (A=a1+a2+a3+a4+a5+a6+a7)</b>	<b>0.00</b>	<b>0.00</b>	<b>0.00</b>	<b>0.00</b>	<b>0.00</b>	<b>0.00</b>
a1) Remuneraciones al Personal de Carácter Permanente	0.00	0.00	0.00	0.00	0.00	0.00
a2) Remuneraciones al Personal de Carácter Transitorio	0.00	0.00	0.00	0.00	0.00	0.00
a3) Remuneraciones Adicionales y Especiales	0.00	0.00	0.00	0.00	0.00	0.00
a4) Seguridad Social	0.00	0.00	0.00	0.00	0.00	0.00
a5) Otras Prestaciones Sociales y Económicas	0.00	0.00	0.00	0.00	0.00	0.00
a6) Provisiones	0.00	0.00	0.00	0.00	0.00	0.00
a7) Pago de Estímulos a Servidores Públicos	0.00	0.00	0.00	0.00	0.00	0.00
<b>B. Materiales y Suministros (B=b1+b2+b3+b4+b5+b6+b7+b8+b9)</b>	<b>0.00</b>	<b>0.00</b>	<b>0.00</b>	<b>0.00</b>	<b>0.00</b>	<b>0.00</b>
b1) Materiales de Administración, Emisión de Documentos y Artículos Oficiales	0.00	0.00	0.00	0.00	0.00	0.00
b2) Alimentos y Utensilios	0.00	0.00	0.00	0.00	0.00	0.00
b3) Materias Primas y Materiales de Producción y Comercialización	0.00	0.00	0.00	0.00	0.00	0.00
b4) Materiales y Artículos de Construcción y de Reparación	0.00	0.00	0.00	0.00	0.00	0.00
b5) Productos Químicos, Farmacéuticos y de Laboratorio	0.00	0.00	0.00	0.00	0.00	0.00
b6) Combustibles, Lubricantes y Aditivos	0.00	0.00	0.00	0.00	0.00	0.00
b7) Vestuario, Blancos, Prendas de Protección y Artículos Deportivos	0.00	0.00	0.00	0.00	0.00	0.00
b8) Materiales y Suministros Para Seguridad	0.00	0.00	0.00	0.00	0.00	0.00
b9) Herramientas, Refacciones y Accesorios Menores	0.00	0.00	0.00	0.00	0.00	0.00
<b>C. Servicios Generales (C=c1+c2+c3+c4+c5+c6+c7+c8+c9)</b>	<b>0.00</b>	<b>0.00</b>	<b>0.00</b>	<b>0.00</b>	<b>0.00</b>	<b>0.00</b>
c1) Servicios Básicos	0.00	0.00	0.00	0.00	0.00	0.00
c2) Servicios de Arrendamiento	0.00	0.00	0.00	0.00	0.00	0.00
c3) Servicios Profesionales, Científicos, Técnicos y Otros Servicios	0.00	0.00	0.00	0.00	0.00	0.00
c4) Servicios Financieros, Bancarios y Comerciales	0.00	0.00	0.00	0.00	0.00	0.00

alc

c5) Servicios de Instalación, Reparación, Mantenimiento y Conservación	0.00	0.00	0.00	0.00	0.00	0.00
c6) Servicios de Comunicación Social y Publicidad	0.00	0.00	0.00	0.00	0.00	0.00
c7) Servicios de Traslado y Viáticos	0.00	0.00	0.00	0.00	0.00	0.00
c8) Servicios Oficiales	0.00	0.00	0.00	0.00	0.00	0.00
c9) Otros Servicios Generales	0.00	0.00	0.00	0.00	0.00	0.00
D. Transferencias, Asignaciones, Subsidios y Otras Ayudas (D=d1+d2+d3+d4+d5+d6+d7+d8+d9)	0.00	0.00	0.00	0.00	0.00	0.00
d1) Transferencias Internas y Asignaciones al Sector Público	0.00	0.00	0.00	0.00	0.00	0.00
d2) Transferencias al Resto del Sector Público	0.00	0.00	0.00	0.00	0.00	0.00
d3) Subsidios y Subvenciones	0.00	0.00	0.00	0.00	0.00	0.00
d4) Ayudas Sociales	0.00	0.00	0.00	0.00	0.00	0.00
d5) Pensiones y Jubilaciones	0.00	0.00	0.00	0.00	0.00	0.00
d6) Transferencias a Fideicomisos, Mandatos y Otros Análogos	0.00	0.00	0.00	0.00	0.00	0.00
d7) Transferencias a la Seguridad Social	0.00	0.00	0.00	0.00	0.00	0.00
d8) Donativos	0.00	0.00	0.00	0.00	0.00	0.00
d9) Transferencias al Exterior	0.00	0.00	0.00	0.00	0.00	0.00
E. Bienes Muebles, Inmuebles e Intangibles (E=e1+e2+e3+e4+e5+e6+e7+e8+e9)	0.00	0.00	0.00	0.00	0.00	0.00
e1) Mobiliario y Equipo de Administración	0.00	0.00	0.00	0.00	0.00	0.00
e2) Mobiliario y Equipo Educativo y Recreativo	0.00	0.00	0.00	0.00	0.00	0.00
e3) Equipo e Instrumental Médico y de Laboratorio	0.00	0.00	0.00	0.00	0.00	0.00
e4) Vehículos y Equipo de Transporte	0.00	0.00	0.00	0.00	0.00	0.00
e5) Equipo de Defensa y Seguridad	0.00	0.00	0.00	0.00	0.00	0.00
e6) Maquinaria, Otros Equipos y Herramientas	0.00	0.00	0.00	0.00	0.00	0.00
e7) Activos Biológicos	0.00	0.00	0.00	0.00	0.00	0.00
e8) Bienes Inmuebles	0.00	0.00	0.00	0.00	0.00	0.00
e9) Activos Intangibles	0.00	0.00	0.00	0.00	0.00	0.00
F. Inversión Pública (F=f1+f2+f3)	0.00	0.00	0.00	0.00	0.00	0.00
f1) Obra Pública en Bienes de Dominio Público	0.00	0.00	0.00	0.00	0.00	0.00
f2) Obra Pública en Bienes Propios	0.00	0.00	0.00	0.00	0.00	0.00
f3) Proyectos Productivos y Acciones de Fomento	0.00	0.00	0.00	0.00	0.00	0.00
G. Inversiones Financieras y Otras Provisiones (G=g1+g2+g3+g4+g5+g6+g7)	0.00	0.00	0.00	0.00	0.00	0.00
g1) Inversiones Para el Fomento de Actividades Productivas	0.00	0.00	0.00	0.00	0.00	0.00
g2) Acciones y Participaciones de Capital	0.00	0.00	0.00	0.00	0.00	0.00
g3) Compra de Títulos y Valores	0.00	0.00	0.00	0.00	0.00	0.00
g4) Concesión de Préstamos	0.00	0.00	0.00	0.00	0.00	0.00
g5) Inversiones en Fideicomisos, Mandatos y Otros Análogos	0.00	0.00	0.00	0.00	0.00	0.00
Fideicomiso de Desastres Naturales (Informativo)	0.00	0.00	0.00	0.00	0.00	0.00
g6) Otras Inversiones Financieras	0.00	0.00	0.00	0.00	0.00	0.00
g7) Provisiones para Contingencias y Otras Erogaciones Especiales	0.00	0.00	0.00	0.00	0.00	0.00
H. Participaciones y Aportaciones (H=h1+h2+h3)	0.00	0.00	0.00	0.00	0.00	0.00
h1) Participaciones	0.00	0.00	0.00	0.00	0.00	0.00
h2) Aportaciones	0.00	0.00	0.00	0.00	0.00	0.00
h3) Convenios	0.00	0.00	0.00	0.00	0.00	0.00
I. Deuda Pública (I=i1+i2+i3+i4+i5+i6+i7)	0.00	0.00	0.00	0.00	0.00	0.00
i1) Amortización de la Deuda Pública	0.00	0.00	0.00	0.00	0.00	0.00
i2) Intereses de la Deuda Pública	0.00	0.00	0.00	0.00	0.00	0.00
i3) Comisiones de la Deuda Pública	0.00	0.00	0.00	0.00	0.00	0.00
i4) Gastos de la Deuda Pública	0.00	0.00	0.00	0.00	0.00	0.00
i5) Costo por Coberturas	0.00	0.00	0.00	0.00	0.00	0.00
i6) Apoyos Financieros	0.00	0.00	0.00	0.00	0.00	0.00
i7) Adeudos de Ejercicios Fiscales Anteriores (ADEFAS)	0.00	0.00	0.00	0.00	0.00	0.00
<b>III. Total de Egresos (III = I + II)</b>	<b>373,016,926.00</b>	<b>29,803,043.03</b>	<b>402,819,969.03</b>	<b>216,072,070.59</b>	<b>215,243,038.02</b>	<b>186,747,898.44</b>

LIC. YANKO DURAN PRIETO  
CONSEJERA PRESIDENTA

LIC. MARÍA G. UADALUPE DELGADO COTA  
DIRECTORA EJECUTIVA DE ADMINISTRACIÓN




**INSTITUTO ESTATAL ELECTORAL**  
**Estado Analítico del Ejercicio del Presupuesto de Egresos Detallado - LDF**  
**Clasificación Funcional (Finalidad y Función)**  
**Del 01 de enero al 30 de septiembre de 2022 (b)**  
**(PESOS)**

Concepto (c)	Egresos					Subejercicio (e)
	Aprobado (d)	Ampliaciones/ (Reducciones)	Modificado	Devengado	Pagado	
<b>I. Gasto No Etiquetado (I=A+B+C+D)</b>	<b>373,016,926.00</b>	<b>29,803,043.03</b>	<b>402,819,969.03</b>	<b>216,072,070.59</b>	<b>215,243,038.02</b>	<b>186,747,898.44</b>
<b>A. Gobierno (A=a1+a2+a3+a4+a5+a6+a7+a8)</b>	<b>373,016,926.00</b>	<b>29,803,043.03</b>	<b>402,819,969.03</b>	<b>216,072,070.59</b>	<b>215,243,038.02</b>	<b>186,747,898.44</b>
a1) Legislación	0.00	0.00	0.00	0.00	0.00	0.00
a2) Justicia	0.00	0.00	0.00	0.00	0.00	0.00
a3) Coordinación de la Política de Gobierno	373,016,926.00	29,803,043.03	402,819,969.03	216,072,070.59	215,243,038.02	186,747,898.44
a4) Relaciones Exteriores	0.00	0.00	0.00	0.00	0.00	0.00
a5) Asuntos Financieros y Hacendarios	0.00	0.00	0.00	0.00	0.00	0.00
a6) Seguridad Nacional	0.00	0.00	0.00	0.00	0.00	0.00
a7) Asuntos de Orden Público y de Seguridad Interior	0.00	0.00	0.00	0.00	0.00	0.00
a8) Otros Servicios Generales	0.00	0.00	0.00	0.00	0.00	0.00
<b>B. Desarrollo Social (B=b1+b2+b3+b4+b5+b6+b7)</b>	<b>0.00</b>	<b>0.00</b>	<b>0.00</b>	<b>0.00</b>	<b>0.00</b>	<b>0.00</b>
b1) Protección Ambiental	0.00	0.00	0.00	0.00	0.00	0.00
b2) Vivienda y Servicios a la Comunidad	0.00	0.00	0.00	0.00	0.00	0.00
b3) Salud	0.00	0.00	0.00	0.00	0.00	0.00
b4) Recreación, Cultura y Otras Manifestaciones Sociales	0.00	0.00	0.00	0.00	0.00	0.00
b5) Educación	0.00	0.00	0.00	0.00	0.00	0.00
b6) Protección Social	0.00	0.00	0.00	0.00	0.00	0.00
b7) Otros Asuntos Sociales	0.00	0.00	0.00	0.00	0.00	0.00
<b>C. Desarrollo Económico (C=c1+c2+c3+c4+c5+c6+c7+c8+c9)</b>	<b>0.00</b>	<b>0.00</b>	<b>0.00</b>	<b>0.00</b>	<b>0.00</b>	<b>0.00</b>
c1) Asuntos Económicos, Comerciales y Laborales en General	0.00	0.00	0.00	0.00	0.00	0.00
c2) Agropecuaria, Silvicultura, Pesca y Caza	0.00	0.00	0.00	0.00	0.00	0.00
c3) Combustibles y Energía	0.00	0.00	0.00	0.00	0.00	0.00
c4) Minería, Manufacturas y Construcción	0.00	0.00	0.00	0.00	0.00	0.00
c5) Transporte	0.00	0.00	0.00	0.00	0.00	0.00
c6) Comunicaciones	0.00	0.00	0.00	0.00	0.00	0.00
c7) Turismo	0.00	0.00	0.00	0.00	0.00	0.00
c8) Ciencia, Tecnología e innovación	0.00	0.00	0.00	0.00	0.00	0.00
c9) Otras Industrias y Otros Asuntos Económicos	0.00	0.00	0.00	0.00	0.00	0.00
<b>D. Otras No Clasificadas en Funciones Anteriores (D=d1+d2+d3+d4)</b>	<b>0.00</b>	<b>0.00</b>	<b>0.00</b>	<b>0.00</b>	<b>0.00</b>	<b>0.00</b>
d1) Transacciones de la Deuda Pública / Costo Financiero de la Deuda	0.00	0.00	0.00	0.00	0.00	0.00
d2) Transferencias, Participaciones y Aportaciones Entre Diferentes Niveles y Ordenes de Gobierno	0.00	0.00	0.00	0.00	0.00	0.00
d3) Saneamiento del Sistema Financiero	0.00	0.00	0.00	0.00	0.00	0.00
d4) Adeudos de Ejercicios Fiscales Anteriores	0.00	0.00	0.00	0.00	0.00	0.00
<b>II. Gasto Etiquetado (II=A+B+C+D)</b>	<b>0.00</b>	<b>0.00</b>	<b>0.00</b>	<b>0.00</b>	<b>0.00</b>	<b>0.00</b>
<b>A. Gobierno (A=a1+a2+a3+a4+a5+a6+a7+a8)</b>	<b>0.00</b>	<b>0.00</b>	<b>0.00</b>	<b>0.00</b>	<b>0.00</b>	<b>0.00</b>
a1) Legislación	0.00	0.00	0.00	0.00	0.00	0.00
a2) Justicia	0.00	0.00	0.00	0.00	0.00	0.00
a3) Coordinación de la Política de Gobierno	0.00	0.00	0.00	0.00	0.00	0.00
a4) Relaciones Exteriores	0.00	0.00	0.00	0.00	0.00	0.00
a5) Asuntos Financieros y Hacendarios	0.00	0.00	0.00	0.00	0.00	0.00

we c

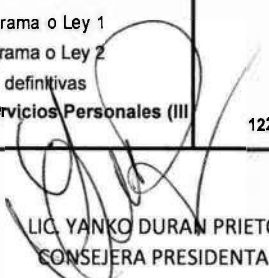
a6) Seguridad Nacional	0.00	0.00	0.00	0.00	0.00	0.00
a7) Asuntos de Orden Público y de Seguridad Interior	0.00	0.00	0.00	0.00	0.00	0.00
a8) Otros Servicios Generales	0.00	0.00	0.00	0.00	0.00	0.00
<b>B. Desarrollo Social (B=b1+b2+b3+b4+b5+b6+b7)</b>	<b>0.00</b>	<b>0.00</b>	<b>0.00</b>	<b>0.00</b>	<b>0.00</b>	<b>0.00</b>
b1) Protección Ambiental	0.00	0.00	0.00	0.00	0.00	0.00
b2) Vivienda y Servicios a la Comunidad	0.00	0.00	0.00	0.00	0.00	0.00
b3) Salud	0.00	0.00	0.00	0.00	0.00	0.00
b4) Recreación, Cultura y Otras Manifestaciones Sociales	0.00	0.00	0.00	0.00	0.00	0.00
b5) Educación	0.00	0.00	0.00	0.00	0.00	0.00
b6) Protección Social	0.00	0.00	0.00	0.00	0.00	0.00
b7) Otros Asuntos Sociales	0.00	0.00	0.00	0.00	0.00	0.00
<b>C. Desarrollo Económico (C=c1+c2+c3+c4+c5+c6+c7+c8+c9)</b>	<b>0.00</b>	<b>0.00</b>	<b>0.00</b>	<b>0.00</b>	<b>0.00</b>	<b>0.00</b>
c1) Asuntos Económicos, Comerciales y Laborales en General	0.00	0.00	0.00	0.00	0.00	0.00
c2) Agropecuaria, Silvicultura, Pesca y Caza	0.00	0.00	0.00	0.00	0.00	0.00
c3) Combustibles y Energía	0.00	0.00	0.00	0.00	0.00	0.00
c4) Minería, Manufacturas y Construcción	0.00	0.00	0.00	0.00	0.00	0.00
c5) Transporte	0.00	0.00	0.00	0.00	0.00	0.00
c6) Comunicaciones	0.00	0.00	0.00	0.00	0.00	0.00
c7) Turismo	0.00	0.00	0.00	0.00	0.00	0.00
c8) Ciencia, Tecnología e Innovación	0.00	0.00	0.00	0.00	0.00	0.00
c9) Otras Industrias y Otros Asuntos Económicos	0.00	0.00	0.00	0.00	0.00	0.00
<b>D. Otras No Clasificadas en Funciones Anteriores (D=d1+d2+d3+d4)</b>	<b>0.00</b>	<b>0.00</b>	<b>0.00</b>	<b>0.00</b>	<b>0.00</b>	<b>0.00</b>
d1) Transacciones de la Deuda Pública / Costo Financiero de la Deuda	0.00	0.00	0.00	0.00	0.00	0.00
d2) Transferencias, Participaciones y Aportaciones Entre Diferentes Niveles y Ordenes de Gobierno	0.00	0.00	0.00	0.00	0.00	0.00
d3) Saneamiento del Sistema Financiero	0.00	0.00	0.00	0.00	0.00	0.00
d4) Adeudos de Ejercicios Fiscales Anteriores	0.00	0.00	0.00	0.00	0.00	0.00
<b>III. Total de Egresos (III = I + D)</b>	<b>373,016,926.00</b>	<b>29,803,043.03</b>	<b>402,819,969.03</b>	<b>216,072,070.59</b>	<b>215,243,038.02</b>	<b>186,747,898.44</b>

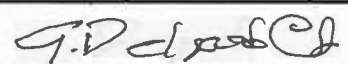
  
 LIC. YANKO DURAN PRIETO  
 CONSEJERA PRESIDENTA

  
 LIC. MARÍA GU ADALPE D ELGADO COTA  
 DIRECTORA EJECUTIVA DE ADMINISTRACIÓN

**INSTITUTO ESTATAL ELECTORAL**  
**Estado Analítico del Ejercicio del Presupuesto de Egresos Detallado - LDF**  
**Clasificación de Servicios Personales por Categoría**  
**Del 01 de enero al 30 de septiembre de 2022 (b)**  
**(PESOS)**

Concepto (c)	Egresos					Subejercicio (e)
	Aprobado (d)	Ampliaciones/ (Reducciones)	Modificado	Devengado	Pagado	
<b>I. Gasto No Etiquetado (I=A+B+C+D+E+F)</b>	<b>122,954,836.00</b>	<b>39,150,083.23</b>	<b>162,104,919.23</b>	<b>66,528,691.39</b>	<b>66,528,691.39</b>	<b>95,576,227.84</b>
A. Personal Administrativo y de Servicio Público	122,954,836.00	39,150,083.23	162,104,919.23	66,528,691.39	66,528,691.39	95,576,227.84
B. Magisterio	0.00	0.00	0.00	0.00	0.00	0.00
C. Servicios de Salud (C=c1+c2)	0.00	0.00	0.00	0.00	0.00	0.00
c1) Personal Administrativo	0.00	0.00	0.00	0.00	0.00	0.00
c2) Personal Médico, Paramédico y afín	0.00	0.00	0.00	0.00	0.00	0.00
D. Seguridad Pública	0.00	0.00	0.00	0.00	0.00	0.00
E. Gastos asociados a la implementación de nuevas leyes federales o reformas a las mismas (E = e1 + e2)	0.00	0.00	0.00	0.00	0.00	0.00
e1) Nombre del Programa o Ley 1	0.00	0.00	0.00	0.00	0.00	0.00
e2) Nombre del Programa o Ley 2	0.00	0.00	0.00	0.00	0.00	0.00
F. Sentencias laborales definitivas	0.00	0.00	0.00	0.00	0.00	0.00
<b>II. Gasto Etiquetado (II=A+B+C+D+E+F)</b>	<b>0.00</b>	<b>0.00</b>	<b>0.00</b>	<b>0.00</b>	<b>0.00</b>	<b>0.00</b>
A. Personal Administrativo y de Servicio Público	0.00	0.00	0.00	0.00	0.00	0.00
B. Magisterio	0.00	0.00	0.00	0.00	0.00	0.00
C. Servicios de Salud (C=c1+c2)	0.00	0.00	0.00	0.00	0.00	0.00
c1) Personal Administrativo	0.00	0.00	0.00	0.00	0.00	0.00
c2) Personal Médico, Paramédico y afín	0.00	0.00	0.00	0.00	0.00	0.00
D. Seguridad Pública	0.00	0.00	0.00	0.00	0.00	0.00
E. Gastos asociados a la implementación de nuevas leyes federales o reformas a las mismas (E = e1 + e2)	0.00	0.00	0.00	0.00	0.00	0.00
e1) Nombre del Programa o Ley 1	0.00	0.00	0.00	0.00	0.00	0.00
e2) Nombre del Programa o Ley 2	0.00	0.00	0.00	0.00	0.00	0.00
F. Sentencias laborales definitivas	0.00	0.00	0.00	0.00	0.00	0.00
<b>III. Total del Gasto en Servicios Personales (III = I + II)</b>	<b>122,954,836.00</b>	<b>39,150,083.23</b>	<b>162,104,919.23</b>	<b>66,528,691.39</b>	<b>66,528,691.39</b>	<b>95,576,227.84</b>

  
LIC. YANKO DURAN PRIETO  
CONSEJERA PRESIDENTA

  
LIC. MARÍA GUADALUPE DELGADO COTA  
DIRECTORA EJECUTIVA DE ADMINISTRACIÓN