

IEE-DEA-016-2023

**Lic. Héctor Alberto Acosta Félix**  
**Auditor Superior del Estado**

En cumplimiento a lo establecido en los artículos 64 y 83 ter, último párrafo de la Constitución Política del Estado de Chihuahua y conforme a los artículos 15 al 21 y 30 de los Lineamientos para la Presentación de la Cuenta Pública Anual e Informes Financieros Trimestrales de los Entes Públicos del Estado de Chihuahua, se informa que, a través del Sistema de Información Financiera, se ha presentado los Informes Financieros correspondientes al 1er Trimestre del ejercicio 2023 del Ente Público denominado Instituto Estatal Electoral. Por lo anterior, se relaciona la documentación requerida, así como el estatus que guarda su entrega:

No.	Nombre del Documento	Estatus	Sello Digital
1	Estado de Actividades	Recibido	5320740000202300001erTrimestre0000202304 17151614
2	Estado de Situación Financiera	Recibido	5320750000202300001erTrimestre0000202304 17151628
3	Estado de Variación en la Hacienda Pública	Recibido	5320690000202300001erTrimestre0000202304 17151714
4	Estado de Cambios en la Situación Financiera	Recibido	5320760000202300001erTrimestre0000202304 17151731
5	Estado de Flujos de Efectivo	Recibido	5320680000202300001erTrimestre0000202304 17151750
6	Informe Sobre Pasivos Contingentes	Recibido	5320700000202300001erTrimestre0000202304 17151804
7	Notas a los Estados Financieros-Desglose	Recibido	5320710000202300001erTrimestre0000202304 17155521
8	Notas a los Estados Financieros-Memoria	Recibido	5321000000202300001erTrimestre0000202304 17151836
9	Notas a los Estados Financieros-Gestión Adm	Recibido	5321010000202300001erTrimestre0000202304 17151852
10	Estado Analítico del Activo	Recibido	5320720000202300001erTrimestre0000202304 17151907
11	Estado Analítico de la Deuda y Otros Pasivos	Recibido	5320730000202300001erTrimestre0000202304 17151924
13	Estado Analítico de Ingresos - Rubro Ingresos	Recibido	5320810000202300001erTrimestre0000202304 17151943
14	Estado Analítico de Ingresos-Fuente Financiamiento	Recibido	5320820000202300001erTrimestre0000202304 17151958

*REC*

15	Estado Analítico de Ingresos-C. Económica	Recibido	5320830000202300001erTrimestre0000202304 17152016
16	Estado Analítico Ejer. del Pres.Egresos-CA(Depecia)	Recibido	5320860000202300001erTrimestre0000202304 17152029
19	Edo. Analítico del Ejercicio del Pres.Egresos-CEc	Recibido	5320850000202300001erTrimestre0000202304 17152043
20	Estado Analítico del Ejercicio del Pres.Egreso-COG	Recibido	5320840000202300001erTrimestre0000202304 17152057
21	Estado Analítico Ejer.Pres.Egresos-Funcional(FyF)	Recibido	5320870000202300001erTrimestre0000202304 17152118
22	Endeudamiento Neto	Recibido	5320770000202300001erTrimestre0000202304 17152137
23	Intereses de la Deuda	Recibido	5320780000202300001erTrimestre0000202304 17152150
24	Flujo de Fondos	Recibido	5320880000202300001erTrimestre0000202304 17152204
25	Gasto por Categoría Programática	Recibido	5320790000202300001erTrimestre0000202304 17152232
26	Programas y Proyectos de Inversión	Recibido	5320800000202300001erTrimestre0000202304 17152248
28	Relación de Bienes Muebles	Recibido	5320890000202300001erTrimestre0000202304 17152303
29	Relación de Bienes Inmuebles	Recibido	5320900000202300001erTrimestre0000202304 17152325
34	Balanza de Comprobación de 1° a último nivel	Recibido	5321030000202300001erTrimestre0000202304 17152353
35	Auxiliares de Mayor	Recibido	5321040000202300001erTrimestre0000202304 17152413
36	Estado de Situación Financiera Detallado	Recibido	5320910000202300001erTrimestre0000202304 17160145
37	Inf. Analít. de la Deuda Pública y Otros Pasivos	Recibido	5320920000202300001erTrimestre0000202304 17152514
38	Inf. Analít. de Obligaciones Dif. de Financiam.	Recibido	5320930000202300001erTrimestre0000202304 17152529
39	Balance Presupuestario	Recibido	5320940000202300001erTrimestre0000202304 17152544

96 C

40	Estado Analítico de Ingresos Detallado	Recibido	5320950000202300001erTrimestre0000202304 17152601
41	Estado Analítico Ejer.Pres.Egresos Det-COG	Recibido	5320960000202300001erTrimestre0000202304 17160234
42	Estado Analítico Ejer.Pres.Egresos Det-CA	Recibido	5320970000202300001erTrimestre0000202304 17152650
43	Estado Analítico Ejer.Pres.Egresos Det-CF	Recibido	5320980000202300001erTrimestre0000202304 17152704
44	Estado Analítico Ejer.Pres.Egresos Det-SP	Recibido	5320990000202300001erTrimestre0000202304 17152721

La documentación presentada de conformidad con la relación que antecede fue generada por el Ente Público, misma que fue verificada y validada previo a su envío a través del Sistema de Información Financiera, atendiendo a las disposiciones normativas aplicables.

Bajo Protesta de Decir Verdad



Lic. Yanko Durán Prieto  
Consejera Presidenta



Lic. María Guadalupe Delgado Cota  
Directora Ejecutiva de Administración

"2023, Centenario de la muerte del General Francisco Villa"  
"2023, Cien años del Rotarismo en Chihuahua"

Instituto Estatal Electoral  
Estado de Actividades

Del 01 de Enero al 31 marzo de 2023 y del 01 de enero al 31 de diciembre de 2022


	2023	2022
<b>INGRESOS Y OTROS BENEFICIOS</b>		
Ingresos de Gestión	20,300.00	73,738.42
Impuestos	0.00	0.00
Cuotas y Aportaciones de Seguridad Social	0.00	0.00
Contribuciones de Mejoras	0.00	0.00
Derechos	0.00	0.00
Productos	0.00	0.00
Aprovechamientos	0.00	0.00
Ingresos por Venta de Bienes y Prestación de Servicios	20,800.00	73,738.42
Participaciones, Aportaciones, Convenios, Incentivos Derivados de la Colaboración Fiscal, Fondos Distintos de Aportaciones, Transferencias, Asignaciones, Subsidios y Subvenciones, y Pensiones y Jubilaciones	79,459,632.12	315,307,802.87
Participaciones, Aportaciones, Convenios, Incentivos Derivados de la Colaboración Fiscal y Fondos Distintos de Aportaciones	0.00	0.00
Transferencias, Asignaciones, Subsidios y Subvenciones, y Pensiones y Jubilaciones	79,459,632.12	315,307,802.87
Otros Ingresos y Beneficios	1,605,342.98	4,227,002.56
Ingresos Financieros	1,505,342.98	3,930,008.54
Incremento por Variación de Inventarios	0.00	0.00
Disminución del Exceso de Estimaciones por Pérdida o Deterioro u Obsolescencia	0.00	0.00
Disminución del Exceso de Provisiones	0.00	0.00
Otros Ingresos y Beneficios Varios	0.00	288,994.02
<b>Total de Ingresos y Otros Beneficios</b>	<b>80,885,775.10</b>	<b>319,608,641.65</b>
<b>GASTOS Y OTRAS PÉRDIDAS</b>		
Gastos de Funcionamiento	29,072,089.43	140,386,654.23
Servicios Personales	23,071,047.81	108,042,549.38
Materiales y Suministros	728,622.18	4,654,820.04
Servicios Generales	5,274,419.44	27,389,284.81
Transferencias, Asignaciones, Subsidios y Otras Ayudas	41,654,834.28	173,095,502.39
Transferencias Internas y Asignaciones al Sector Público	41,654,834.28	173,033,502.39
Transferencias al Resto del Sector Público	0.00	0.00
Subsidios y Subvenciones	0.00	0.00
Ayudas Sociales	0.00	62,000.00
Pensiones y Jubilaciones	0.00	0.00
Transferencias a Fideicomisos, Mandatos y Contratos Análogos	0.00	0.00
Transferencias a la Seguridad Social	0.00	0.00
Donativos	0.00	0.00
Transferencias al Exterior	0.00	0.00
Participaciones y Aportaciones	0.00	0.00
Participaciones	0.00	0.00
Aportaciones	0.00	0.00
Convenios	0.00	0.00
Intereses, Comisiones y Otros Gastos de la Deuda Pública	0.00	0.00
Intereses de la Deuda Pública	0.00	0.00
Comisiones de la Deuda Pública	0.00	0.00
Gastos de la Deuda Pública	0.00	0.00
Costo por Coberturas	0.00	0.00
Apoyos Financieros	0.00	0.00
Otros Gastos y Pérdidas Extraordinarias	1,335,205.73	5,657,845.75
Estimaciones, Depreciaciones, Deterioros, Obsolescencia y Amortizaciones	1,335,205.73	5,657,845.75
Provisiones	0.00	0.00
Disminución de Inventarios	0.00	0.00
Aumento por Insuficiencia de Estimaciones por Pérdida o Deterioro u Obsolescencia	0.00	0.00
Aumento por Insuficiencia de Provisiones	0.00	0.00
Otros Gastos	0.00	0.00
Inversión Pública	0.00	0.00
Inversión Pública no Capitalizable	0.00	0.00
<b>Total de Gastos y Otras Pérdidas</b>	<b>72,062,229.44</b>	<b>319,140,002.37</b>
<b>Resultados del Ejercicio (Ahorro/Desahorro)</b>	<b>8,923,545.66</b>	<b>468,639.28</b>

M. Yanko Durán Prieto  
Consejero Presidente

Lic. María Guadalupe Delgado Cota  
Directora Ejecutiva de Administración

**Instituto Estatal Electoral**  
**Estado de Situación Financiera**  
**Al 31 de Marzo de 2023 y al 31 de diciembre de 2022**

ACTIVO	2023	2022	PASIVO	2023	2022
<b>Activo Circulante</b>			<b>Pasivo Circulante</b>		
Efectivo y Equivalentes	107,464,626.94	85,529,501.69	Cuentas por Pagar a Corto Plazo	26,559,158.65	16,625,896.70
Derechos a Recibir Efectivo o Equivalentes	350,023.00	81,539.73	Documentos por Pagar a Corto Plazo	0.00	0.00
Derechos a Recibir Bienes o Servicios	0.00	0.00	Perdón a Corto Plazo de la Deuda Pública a Largo Plazo	0.00	0.00
Inventarios	0.00	0.00	Títulos y Valores a Corto Plazo	0.00	0.00
Almacenes	0.00	0.00	Pasivos Diferidos a Corto Plazo	0.00	0.00
Estimación por Pérdida o Deterioro de Activos Circulantes	0.00	0.00	Fondos y Bienes de Terceros en Garantía y/o Administración a Corto Plazo	0.00	0.00
Otros Activos Circulantes	0.00	0.00	Provisiones a Corto Plazo	0.00	0.00
			Otros Pasivos a Corto Plazo	0.00	0.00
<b>Total de Activos Circulantes</b>	<b>107,814,651.94</b>	<b>85,611,041.42</b>	<b>Total de Pasivos Circulantes</b>	<b>26,559,158.65</b>	<b>16,625,896.70</b>
<b>Activo No Circulante</b>			<b>Pasivo No Circulante</b>		
Inversiones Financieras a Largo Plazo	0.00	0.00	Cuentas por Pagar a Largo Plazo	0.00	0.00
Derechos a Recibir Efectivo o Equivalentes a Largo Plazo	270,511.65	270,511.65	Documentos por Pagar a Largo Plazo	0.00	0.00
Bienes Inmuebles, Infraestructura y Construcciones en Proceso	25,568,187.48	25,568,187.48	Deuda Pública a Largo Plazo	0.00	0.00
Bienes Muebles	75,245,429.60	75,217,589.80	Pasivos Diferidos a Largo Plazo	0.00	0.00
Activos Intangibles	0.00	0.00	Fondos y Bienes de Terceros en Garantía y/o en Administración a Largo Plazo	0.00	0.00
Depreciación, Deterioro y Amortización Acumulada de Bienes	-52,800,361.56	-51,465,155.85	Provisiones a Largo Plazo	0.00	0.00
Activos Diferidos	0.00	0.00			
Estimación por Pérdida o Deterioro de Activos no Circulantes	0.00	0.00	<b>Total de Pasivos No Circulantes</b>	<b>0.00</b>	<b>0.00</b>
Otros Activos no Circulantes	0.00	0.00			
<b>Total de Activos No Circulantes</b>	<b>49,283,777.35</b>	<b>49,591,143.06</b>	<b>Total del Pasivo</b>	<b>26,559,158.65</b>	<b>16,625,896.70</b>
<b>Total del Activo</b>	<b>156,098,429.29</b>	<b>135,202,184.50</b>	<b>HACIENDA PÚBLICA/PATRIMONIO</b>		
			<i>Hacienda Pública/Patrimonio Contribuido</i>	0.00	0.00
			Aportaciones	0.00	0.00
			Donaciones de Capital	0.00	0.00
			Actualización de la Hacienda Pública/Patrimonio	0.00	0.00
			<i>Hacienda Pública/Patrimonio Generado</i>	127,539,270.84	118,576,287.80
			Resultados del Ejercicio (Ahorro/ Desehoro)	8,923,545.66	468,639.26
			Resultados de Ejercicios Anteriores	118,615,026.72	118,107,650.28
			Revalúos	0.00	0.00
			Reservas	0.00	0.00
			Rectificaciones de Resultados de Ejercicios Anteriores	-201.74	-201.74
			<i>Exceso o insuficiencia en la Actualización de la Hacienda Pública/Patrimonio</i>	0.00	0.00
			Resultado por Posición Monetaria	0.00	0.00
			Resultado por Tenencia de Activos no Monetarios	0.00	0.00
			<b>Total Hacienda Pública/Patrimonio</b>	<b>127,539,270.84</b>	<b>118,576,287.80</b>
			<b>Total del Pasivo y Hacienda Pública/Patrimonio</b>	<b>156,098,429.29</b>	<b>135,202,184.50</b>

  
 Lic. Yamil Durán Prieto  
 Consejera Presidenta


  
 Lic. María Guadalupe Delgado Cota  
 Directora Ejecutiva de Administración


Instituto Estatal Electoral

Estado de Variación en la Hacienda Pública

Del 01 de enero al 31 de marzo de 2023 y del 01 de enero al 31 de diciembre de 2022

Concepto	Hacienda Pública / Patrimonio Contribuido	Hacienda Pública / Patrimonio Generado de Ejercicios Anteriores	Hacienda Pública / Patrimonio Generado del Ejercicio	Exceso o Insuficiencia en la Actualización de la Hacienda Pública / Patrimonio	Total
Hacienda Pública / Patrimonio Contribuido Neto 2021	0.00				0.00
Aportaciones	0.00				0.00
Donaciones de Capital	0.00				0.00
Actualización de la Hacienda Pública/Patrimonio	0.00				0.00
Hacienda Pública / Patrimonio Generado Neto 2021		118,107,648.62	468,639.28		118,676,287.80
Resultados del Ejercicio (Ahorro/Desahorro)			468,639.28		468,639.28
Resultados de Ejercicios Anteriores		118,107,850.28			118,107,850.28
Revalúos		0.00			0.00
Reservas		0.00			0.00
Rectificaciones de Resultados de Ejercicios Anteriores		-201.74			-201.74
Exceso o Insuficiencia en la Actualización de la Hacienda Pública / Patrimonio Neto 2021				0.00	0.00
Resultado por Posición Monetaria				0.00	0.00
Resultado por Tenencia de Activos no Monetarios				0.00	0.00
Hacienda Pública / Patrimonio Neto Final 2021	0.00	118,107,648.62	468,639.28	0.00	118,676,287.80
Cambios en la Hacienda Pública / Patrimonio Contribuido Neto 2022	0.00				0.00
Aportaciones	0.00				0.00
Donaciones de Capital	0.00				0.00
Actualización de la Hacienda Pública/Patrimonio	0.00				0.00
Variaciones de la Hacienda Pública / Patrimonio Generado Neto 2022		508,076.46	8,464,906.38		8,962,982.84
Resultados del Ejercicio (Ahorro/Desahorro)			8,923,545.66		8,923,545.66
Resultados de Ejercicios Anteriores		508,076.46	-468,639.28		39,437.18
Revalúos			0.00		0.00
Reservas			0.00		0.00
Rectificaciones de Resultados de Ejercicios Anteriores			0.00		0.00
Cambios en el Exceso o Insuficiencia en la Actualización de la Hacienda Pública / Patrimonio Neto 2022				0.00	0.00
Resultado por Posición Monetaria				0.00	0.00
Resultado por Tenencia de Activos no Monetarios				0.00	0.00
Hacienda Pública / Patrimonio Neto Final 2022	0.00	118,615,724.98	8,923,545.66	0.00	127,539,270.64

  
Lic. Yanko Durán Prieto  
Consejera Presidenta

  
Lic. María Guadalupe Delgado Cota  
Directora Ejecutiva de Administración

**Instituto Estatal Electoral**  
**Estado de Cambios en la Situación Financiera**  
**Del 01 de enero al 31 de marzo de 2023**

	Origen	Aplicación
<b>ACTIVO</b>	<b>1,335,205.73</b>	<b>22,231,450.52</b>
<i>Activo Circulante</i>	<i>0.00</i>	<i>22,203,610.52</i>
Efectivo y Equivalentes	0.00	21,935,127.25
Derechos a Recibir Efectivo o Equivalentes	0.00	288,483.27
Derechos a Recibir Bienes o Servicios	0.00	0.00
Inventarios	0.00	0.00
Almacenes	0.00	0.00
Estimación por Pérdida o Deterioro de Activos Circulantes	0.00	0.00
Otros Activos Circulantes	0.00	0.00
<i>Activo No Circulante</i>	<i>1,335,205.73</i>	<i>27,840.00</i>
Inversiones Financieras a Largo Plazo	0.00	0.00
Derechos a Recibir Efectivo o Equivalentes a Largo Plazo	0.00	0.00
Bienes Inmuebles, Infraestructura y Construcciones en Proceso	0.00	0.00
Bienes Muebles	0.00	27,840.00
Activos Intangibles	0.00	0.00
Depreciación, Deterioro y Amortización Acumulada de Bienes	1,335,205.73	0.00
Activos Diferidos	0.00	0.00
Estimación por Pérdida o Deterioro de Activos No Circulantes	0.00	0.00
Otros Activos no Circulantes	0.00	0.00
<b>PASIVO</b>	<b>11,933,261.95</b>	<b>0.00</b>
<i>Pasivo Circulante</i>	<i>11,933,261.95</i>	<i>0.00</i>
Cuentas por Pagar a Corto Plazo	11,933,261.95	0.00
Documentos por Pagar Corto Plazo	0.00	0.00
Porción a Corto Plazo de la Deuda Pública a Largo Plazo	0.00	0.00
Títulos y Valores a Corto Plazo	0.00	0.00
Pasivos Diferidos a Corto Plazo	0.00	0.00
Fondos y Bienes de Terceros en Garantía y/o Administración a Corto Plazo	0.00	0.00
Provisiones a Corto Plazo	0.00	0.00
Otros Pasivos a Corto Plazo	0.00	0.00
<i>Pasivo No Circulante</i>	<i>0.00</i>	<i>0.00</i>
Cuentas por Pagar a Largo Plazo	0.00	0.00
Documentos por Pagar a Largo Plazo	0.00	0.00
Deuda Pública a Largo Plazo	0.00	0.00
Pasivos Diferidos a Largo Plazo	0.00	0.00
Fondos y Bienes de Terceros en Garantía y/o Administración a Largo Plazo	0.00	0.00
Provisiones a Largo Plazo	0.00	0.00
<b>HACIENDA PÚBLICA / PATRIMONIO</b>	<b>8,962,982.84</b>	<b>0.00</b>
<i>Hacienda Pública / Patrimonio Contribuido</i>	<i>0.00</i>	<i>0.00</i>
Aportaciones	0.00	0.00
Donaciones de Capital	0.00	0.00
Actualización de la Hacienda Pública / Patrimonio	0.00	0.00
<i>Hacienda Pública / Patrimonio Generado</i>	<i>8,962,982.84</i>	<i>0.00</i>
Resultado del Ejercicio (Ahorro/Desahorro)	8,454,908.38	0.00
Resultado de Ejercicios Anteriores	508,076.46	0.00
Revalúos	0.00	0.00
Reservas	0.00	0.00
Rectificaciones de Resultados de Ejercicios Anteriores	0.00	0.00
<i>Exceso o Insuficiencia en la Actualización de la Hacienda Pública / Patrimonio</i>	<i>0.00</i>	<i>0.00</i>
Resultado por Posición Monetaria	0.00	0.00
Resultado por Tenencia de Activos no Monetarios	0.00	0.00


Lic. Yanko Durán Prieto  
Consejera Presidenta

Lic. María Guadalupe Delgado Cota  
Directora Ejecutiva de Administración

**Instituto Estatal Electoral  
Estado de Flujos de Efectivo**

Del 01 de enero al 31 de marzo de 2023 y del 01 de enero al 31 de diciembre de 2022

	2023	2022
<b>Flujos de Efectivo de las Actividades de Operación</b>		
<b>Origen</b>	<b>92,455,406.59</b>	<b>326,629,018.11</b>
Impuestos	0.00	0.00
Cuentas y Aportaciones de Seguridad Social	0.00	0.00
Contribuciones de Mejoras	0.00	0.00
Derechos	0.00	0.00
Productos	0.00	0.00
Aprovechamientos	0.00	0.00
Ingresos por Venta de Bienes y Prestación de Servicios	1,526,142.98	4,300,736.98
Participaciones, Aportaciones, Convenios, Incentivos Derivados de la Colaboración Fiscal y Fondos Distintos de Aportaciones	0.00	0.00
Transferencias, Asignaciones, Subsidios y Subvenciones, y Pensiones y Jubilaciones	79,459,632.12	315,307,902.57
Otros Orígenes de Operación	11,469,631.49	7,011,376.46
<b>Aplicación</b>	<b>70,492,439.34</b>	<b>313,482,156.52</b>
Servicios Personales	23,071,047.81	108,042,549.38
Materiales y Suministros	648,868.29	4,954,820.04
Servicios Generales	5,117,568.96	27,389,284.81
Transferencias Internas y Asignaciones al Sector Público	41,654,934.28	173,033,502.39
Transferencias al resto del Sector Público	0.00	0.00
Subsidios y Subvenciones	0.00	0.00
Ayudas Sociales	0.00	62,000.00
Pensiones y Jubilaciones	0.00	0.00
Transferencias a Fideicomisos, Mandatos y Contratos Análogos	0.00	0.00
Transferencias a la Seguridad Social	0.00	0.00
Donativos	0.00	0.00
Transferencias al Exterior	0.00	0.00
Participaciones	0.00	0.00
Aportaciones	0.00	0.00
Convenios	0.00	0.00
Otras Aplicaciones de Operación	0.00	0.00
<b>Flujos Netos de Efectivo por Actividades de Operación</b>	<b>21,962,967.25</b>	<b>13,137,861.49</b>
<b>Flujos de Efectivo de las Actividades de Inversión</b>		
<b>Origen</b>	<b>0.00</b>	<b>0.00</b>
Bienes Inmuebles, Infraestructura y Construcciones en Proceso	0.00	0.00
Bienes Muebles	0.00	0.00
Otros Orígenes de Inversión	0.00	0.00
<b>Aplicación</b>	<b>27,840.00</b>	<b>5,997,892.33</b>
Bienes Inmuebles, Infraestructura y Construcciones en Proceso	0.00	0.00
Bienes Muebles	27,840.00	5,997,892.33
Otras Aplicaciones de Inversión	0.00	0.00
<b>Flujos Netos de Efectivo por Actividades de Inversión</b>	<b>-27,840.00</b>	<b>-5,997,892.33</b>
<b>Flujo de Efectivo de las Actividades de Financiamiento</b>		
<b>Origen</b>	<b>0.00</b>	<b>0.00</b>
Endeudamiento Neto		
Interno	0.00	0.00
Externo	0.00	0.00
Otros Orígenes de Financiamiento	0.00	0.00
<b>Aplicación</b>	<b>0.00</b>	<b>0.00</b>
Servicios de la Deuda		
Interno	0.00	0.00
Externo	0.00	0.00
Otras Aplicaciones de Financiamiento	0.00	0.00
<b>Flujos Netos de Efectivo por Actividades de Financiamiento</b>	<b>0.00</b>	<b>0.00</b>
<b>Incremento/Disminución Neta en el Efectivo y Equivalentes al Efectivo</b>	<b>21,935,127.25</b>	<b>7,139,969.16</b>
<b>Efectivo y Equivalentes al Efectivo al Inicio del Ejercicio</b>	<b>85,529,501.69</b>	<b>78,389,532.53</b>
<b>Efectivo y Equivalentes al Efectivo al Final del Ejercicio</b>	<b>107,464,628.94</b>	<b>85,529,501.69</b>

  
E. Yaniso Quiñán Prieto  
Consejera Presidenta

  
Lic. María Guadalupe Delgado Cota  
Directora Ejecutiva de Administración





**INSTITUTO ESTATAL ELECTORAL  
CHIHUAHUA**

Chihuahua, Chih., a 14 de abril de 2023

**Oficio Núm. IEE-DEA-074/2023**

**LIC. GERARDO ESPARZA NEUMAN  
AUDITOR ESPECIAL FORENSE DE LA  
AUDITORIA SUPERIOR DEL ESTADO DE  
CHIHUAHUA  
P R E S E N T E . -**

**ASUNTO:** Justificación a la presentación del  
Documento: Informe sobre pasivos contingente.

Con fundamento en el artículo 31 de los Lineamientos para la Presentación de la Cuenta Pública Anual e Informes Financieros Trimestrales de los Entes Públicos del Estado de Chihuahua, y en términos de lo dispuesto por los artículos 32 y 33 del mismo documento normativo, respetuosamente me permito hacer de su conocimiento lo siguiente:

Con relación al informe Sobre Pasivos Contingentes correspondientes al primer trimestre del año 2023, me permito realizar la justificación a la omisión de la presentación del mismo, ya que el documento solicitado no aplica para su presentación en razón de que el ente público no tiene información que reportar en el período de que se trata.

Por lo antes expuesto, atentamente solicito se me tenga por justificada la presentación del documento indicado, a efecto de evitar el incumplimiento respecto a las obligaciones emanadas de la Ley General de Contabilidad Gubernamental, la Ley de Disciplina Financiera de las Entidades Federativas y los Municipios, la normatividad emitida por el CONAC, la Ley de Presupuesto de Egresos, Contabilidad Gubernamental y Gasto Público del Estado de Chihuahua y demás disposiciones jurídicas aplicables, que tengan por objeto regular la formulación, integración y presentación de la Cuenta Pública Anual y los Informes Financieros Trimestrales de los Entes Públicos.

Siendo de mi entero conocimiento que de conformidad con lo dispuesto en el segundo párrafo del artículo 33 de los Lineamientos para la Presentación de la Cuenta Pública Anual e Informes Financieros Trimestrales de los Entes Públicos del Estado de Chihuahua, en su caso, la justificación a la omisión de presentación del documento no eximirá de su posterior entrega en el plazo, términos y a través del medio indicado por la Auditoría Superior del Estado, si el impedimento en el cual se basa la justificación recae en alguno de los supuestos señalados en los incisos b), c) o d) del artículo 32 de los Lineamientos antes mencionados.

**BAJO PROTESTA DE DECIR VERDAD**

**INSTITUTO ESTATAL ELECTORAL  
LIC. MARÍA GUADALUPE DELGADO COTA  
DIRECTORA EJECUTIVA DE ADMINISTRACIÓN.**


Instituto Estatal Electoral  
Informe Sobre Pasivos Contingentes  
Del 01 de enero al 31 de marzo de 2023

En cumplimiento a lo dispuesto en los artículos 46, Fracción 1, Inciso F), y 52 de la ley General de Contabilidad Gubernamental y de conformidad con lo establecido en el Capítulo VII, Numeral, II, inciso h) del Manual de contabilidad Gubernamental emitido por el CONAC, el Ente Público informa lo siguiente:

Sin Información que revelar



Lic. Yanko Durán Prieto  
Consejera Presidenta



Lic. María Guadalupe Delgado Cota  
Directora Ejecutiva de Administración



INSTITUTO ESTATAL ELECTORAL  
CHIHUAHUA

**INSTITUTO ESTATAL ELECTORAL**  
INFORMACIÓN FINANCIERA  
NOTAS A LOS ESTADOS FINANCIEROS AL 31 DE  
MARZO 2023

**A. NOTAS DE DESGLOSE:**

**A.I INFORMACIÓN CONTABLE**

**1. NOTAS AL ESTADO DE SITUACIÓN FINANCIERA**

**1.1 EFECTIVO Y EQUIVALENTES**

**Nota 1:**

El Activo Circulante mostrado por un importe de \$ 85,611,041.42 se integra como sigue:

Cuenta contable	Concepto	Importe	Notas adicionales
1.1.1.1	Efectivo	\$40,000.00	a)
1.1.1.2	Bancos	\$24,823,578.19	b)
1.1.1.4	Inversiones Temporales	\$82,601,050.75	c)
1.1.2.2	Cuentas por cobrar a corto plazo	\$11,706.48	d)
1.1.2.3	Deudores Diversos	\$338,316.52	e)
<b>Totales</b>		<b>\$85,611,041.42</b>	

a) Monto correspondiente al fondo fijo de caja a cargo de:

Presidencia	\$ 5,000.00
Secretaría Ejecutiva	\$ 5,000.00
Recursos Materiales	\$ 20,000.00
Oficina Juárez	\$ 10,000.00

b) El saldo en Bancos está integrado por las cuentas siguientes:

Número de cuenta	Tipo de cuenta	Institución bancaria	Importe	Destino
BBVA 0449962115	Cheques	BBVA Bancomer, S.A.	\$538,932.23	Administración del presupuesto de egresos aprobado
SANTANDER 515003992151	Cheques	Banco Santander, S.A.	\$23,983,783.58	Prerrogativas de los partidos políticos



INSTITUTO ESTATAL ELECTORAL  
CHIHUAHUA

**INSTITUTO ESTATAL ELECTORAL**  
INFORMACIÓN FINANCIERA  
NOTAS A LOS ESTADOS FINANCIEROS AL 31 DE  
MARZO 2023

Número de cuenta	Tipo de cuenta	Institución bancaria	Importe	Destino
BANORTE 0869140059	Cheques	Banco Mercantil del Norte, S.A.	\$276,306.76	Administración del presupuesto de egresos aprobado para nómina
BBVA 0107415559	Cheques	BBVA Bancomer, S.A.	\$24,555.62	Recepción del pago de solicitudes de transparencia
<b>Totales</b>			<b>\$24'823,578.19</b>	

c) El saldo en la cuenta de Inversiones Temporales:

Número de cuenta	Tipo de cuenta	Institución bancaria	Importe	Destino
BANORTE 0880458151	Inversión	Banco Mercantil del Norte, S.A.	\$43,230,514.64	Inversiones Temporales
SANTANDER 51500399169	Inversión	Banco Santander, S.A.	\$39,370,536.11	Inversiones Temporales
<b>Totales</b>			<b>\$82,601,050.75</b>	

d) El saldo en Deudores Diversos se integra de la manera siguiente:

Concepto	Importe
Gastos por comprobar	\$338,316.52
<b>Total</b>	<b>\$338,316.52</b>

**1.2 DERECHOS Y BIENES O SERVICIOS A RECIBIR**

Nota 2:

El Instituto Estatal Electoral no cuenta con Derechos y Bienes o Servicios pendientes de cobro.

**1.3 BIENES DISPONIBLES PARA SU TRANSFORMACIÓN O CONSUMO (INVENTARIOS)**

2023



**Nota 3:**

El Instituto Estatal Electoral no maneja Inventarios.

**1.4 INVERSIONES FINANCIERAS**

**Nota 4:**

El Instituto Estatal Electoral no maneja Inversiones Financieras ni Fideicomisos.

**1.5 BIENES MUEBLES, INMUEBLES E INTANGIBLES**

**Nota 5:**

El Activo no Circulante del Instituto Estatal Electoral se compone de los rubros y características siguientes:

Cuenta Contable	Concepto	Importe	Depreciación / Amortización	Estado
1.2.3.1	Terrenos	\$4,674,096.72	Se realizan mensualmente depreciaciones y amortizaciones correspondientes.	En funcionamiento
1.2.3.3	Edificios	\$20,894,100.76		En funcionamiento
1.2.4.1	Mobiliario y equipo de administración	\$51,015,384.58		En funcionamiento
1.2.4.2	Mobiliario y equipo educativo y Recreativo	\$ 1,435,250.21		En funcionamiento
1.2.4.4	Equipo de transporte	\$18,232,012.51		En funcionamiento
1.2.4.6	Maquinaria, otros equipos y herramientas	\$4,474,334.25		En funcionamiento
1.2.4.7	Colecciones, obras de arte y objetos valiosos	\$88,448.05		En funcionamiento
	<b>Total</b>	<b>\$100'813,627.08</b>		

**1.6 ESTIMACIONES Y DETERIOROS**

**Nota 6:**

Se realizan mensualmente depreciaciones y amortizaciones correspondientes.

*900*



**1.7 OTROS ACTIVOS**

**Nota 7:**

El Instituto Estatal Electoral no cuenta con Otros Activos.

**1.8 PASIVO**

**Nota 8:**

El Pasivo del se conforma de la manera siguiente:

Cuenta Contable	Nombre	Descripción	Vencimiento en días	Factibilidad de pago
2.1.1.2	Proveedores por pagar a corto plazo	Deudas por adquisición de bienes y Servicios	Menor a 30	Factible
2.1.1.7	Retenciones y Contribuciones por Pagar	Retenciones efectuadas por los conceptos siguientes: ISR por salarios; ISR por percepciones asimilables a salario; e ISR por servicios profesionales.	Menor a 30	Factible
2.1.1.9	Otras Cuentas por Pagar	Retenciones efectuadas a los empleados, por concepto de fondo propio de Pensiones Civiles del Estado de Chihuahua.	Menor a 30	Factible

El Instituto Estatal Electoral no cuenta con Fondos de Bienes de Terceros en Administración y/o Garantía. Tampoco cuenta con pasivos diferidos.

**2. NOTAS AL ESTADO DE VARIACIONES EN LA HACIENDA PÚBLICA**

**Nota 1:**

El patrimonio generado del ejercicio no presenta una variación.

Concepto	Importe	Procedencia de los Recursos
Resultado del Ejercicio	\$0.00	Subsidio Estatal Ordinario 2023
Resultado de Ejercicios Anteriores	\$118,615,926.72	Subsidio Estatal Ordinario
Rectificaciones de resultados de Ejercicios anteriores	\$-201.74	Subsidio Estatal Ordinario

*2900*



**3. NOTAS AL ESTADO DE ACTIVIDADES (Resultados)**

**3.1 INGRESOS DE GESTIÓN**

**Nota 1:**

Los ingresos de la institución provienen del Subsidio Estatal que se recibe quincenalmente de Gobierno del Estado de Chihuahua. El monto total percibido de Subsidio Estatal Ordinario 2023 es de **\$79,459,632.12**

**Nota 2:**

La cuenta de Ingresos de la gestión, se conforma de la manera siguiente:

Tipo	Monto	Naturaleza
Intereses ganados en las cuentas de bancos	\$1,505,342.98	Acreedora
<b>Total</b>	<b>\$1,505,342.98</b>	Acreedora

**Nota 3:**

La cuenta Otros Ingresos y beneficios, se conforma de la manera siguiente:

Tipo	Monto	Naturaleza
Ingresos por bienes y prestación de servicios	\$20,800.00	Acreedora
Otros ingresos y beneficios varios	\$0.00	Acreedora
<b>Total</b>	<b>\$20,800.00</b>	

**3.2 GASTOS Y OTRAS PÉRDIDAS**

**Nota 4:**

Los Gastos de funcionamiento se detallan de acuerdo con el siguiente desglose:

Concepto	Importe	%
Servicios personales	\$23,071,047.81	32.01
Materiales y suministros	\$726,622.18	1.00
Servicios generales	\$5,274,419.44	7.32
Transferencias Internas y asignaciones al sector público	\$41,654,934.28	57.80
Otros gastos y pérdidas extraordinarias	\$1,335,205.73	1.85



El Instituto Estatal Electoral no ha realizado ingresos ni gastos extraordinarios.

**4. NOTAS AL ESTADO DE FLUJOS DE EFECTIVO**

**4.1 EFECTIVO Y EQUIVALENTES**

Nota 1:

El análisis de los saldos inicial y final que figuran en la última parte del estado de flujos de efectivo es como sigue:

<b>Concepto</b>	<b>Al inicio del periodo (01 de enero de 2023)</b>	<b>Al final del periodo (31 de marzo de 2023)</b>
Efectivo	\$40,000.00	\$4,059.94
Bancos	\$9,229,693.06	\$24,823,578.19
Inversiones temporales	\$76,295,748.69	\$82,601,050.75
<b>Total, de efectivo y equivalentes</b>	<b>\$85,529,501.69</b>	<b>\$107,464,628.94</b>

**A.II INFORMACIÓN PRESUPUESTAL**

**1. NOTAS AL ESTADO DE EJERCICIO DEL PRESUPUESTO DE EGRESOS**

Nota 1:

El detalle del presupuesto modificado, pagado y el análisis de su variación porcentual con relación a los importes aprobados en el Presupuesto de Egresos, se explican a continuación:

<b>Cuenta Presupuestal</b>	<b>Presupuesto aprobado en el ejercicio de 2023</b>	<b>Presupuesto modificado 2023</b>	<b>Presupuesto total pagado al 31 de marzo de 2023</b>		<b>Variación (excedente) respecto al presupuesto aprobado</b>
			<b>(\$)</b>	<b>(%)</b>	
Servicios personales	151,376,137.00	0.00	23,071,047.81	15.24	128,305,089.19





Materiales y suministros	12,639,411.00	-1,022,426.00	648,868.29	5.13	10,890,362.82
Servicios generales	33,332,537.00	987,285.66	5,117,588.96	15.35	29,045,403.22
Transferencias, asignaciones, subsidios y otras ayudas	185,849,329.00	0	41,654,934.28	22.41	144,194,394.72
Bienes muebles, inmuebles e intangibles	661,500.00	35,140.34	27,840.00	4.20	668,800.34
<b>Total</b>	<b>383,858,914.00</b>	<b>0.00</b>	<b>70,520,279.34</b>	<b>18.37%</b>	<b>313,104,050.29</b>

## **2. NOTAS AL ESTADO ANALÍTICO DE INGRESOS PRESUPUESTARIOS**

### **Nota 1:**

El Instituto Estatal Electoral recaudo ingresos presupuestales por un importe de \$

<b>Concepto</b>	<b>Ley de Ingresos 2023</b>	<b>Importe recaudado del 01 de enero al 31 de marzo de 2023</b>	<b>%</b>
Ingresos Presupuestales	383,858,914.00	79,459,632.12	20.70

## **B. NOTAS DE MEMORIA (CUENTAS DE ORDEN):**

### **1. CUENTAS DE ORDEN CONTABLES**

El Instituto Estatal Electoral no utiliza cuentas de orden contables.

### **2. CUENTAS DE ORDEN PRESUPUESTARIO**

El Instituto utiliza el programa SAACG.NET con las cuentas presupuestarias siguientes:

#### **Presupuesto de Ingresos**

- Ingresos estimados
- Ingresos por ejecutar
- Ingresos modificados (ampliación-reducción)
- Ingresos devengados
- Ingresos recaudados

#### **Presupuesto de egresos**



INSTITUTO ESTATAL ELECTORAL  
CHIHUAHUA

**INSTITUTO ESTATAL ELECTORAL**  
INFORMACIÓN FINANCIERA  
NOTAS A LOS ESTADOS FINANCIEROS AL 31 DE  
MARZO 2023

- Presupuesto de egresos aprobado
- Presupuesto de egresos por ejercer
- Modificaciones al presupuesto de egresos aprobado
- Presupuesto de egresos comprometido
- Presupuesto de egresos devengado
- Presupuesto de egresos ejercido
- Presupuesto de egresos pagado

La institución utiliza este sistema desde el ejercicio 2022, para registrar los momentos contables y presupuestales.

## **C. NOTAS DE GESTIÓN ADMINISTRATIVA**

### **1. FECHA DE CREACIÓN DEL ENTE**

El Instituto Estatal Electoral se crea mediante el Decreto número 603/97 II D.P. publicado en el Periódico Oficial del Estado el 3 de marzo de 1997.

### **2. ORGANIZACIÓN Y OBJETO SOCIAL**

#### **2.1 OBJETO SOCIAL**

El Instituto Estatal Electoral es un organismo público autónomo, depositario de la autoridad electoral que tiene a su cargo la organización, dirección y vigilancia de las elecciones y demás procesos que da autonomía en su funcionamiento e independencia en sus decisiones, con personalidad jurídica y patrimonio propios.

#### **2.2 PRINCIPAL ACTIVIDAD**

Organización, dirección y vigilancia de las elecciones y demás procesos que requieran consulta pública en el Estado y está compuesto de un órgano central de mayor jerarquía denominado Consejo Estatal y los órganos distritales y municipales.

#### **2.3 EJERCICIO FISCAL**

El Instituto Estatal Electoral maneja su ejercicio fiscal del 1 de enero al 31 de diciembre del año en curso. El presente documento fue elaborado con información del 1 de enero al 31 de marzo de 2023.

#### **2.4 RÉGIMEN JURÍDICO**

El Instituto Estatal Electoral es un organismo público de carácter permanente; autónomo en su funcionamiento e independiente en sus decisiones; tiene personalidad jurídica y patrimonio propios; es depositario de la autoridad electoral y tiene como encargo de la sociedad, la organización, dirección y vigilancia de las elecciones y procesos que requieran consulta pública en el Estado de Chihuahua

#### **2.5 CONSIDERACIONES FISCALES**

El tipo de contribuciones que El Instituto Estatal Electoral está obligado a retener y pagar son las siguientes:

GOC



- Retención de I.S.R. Retenedor de salarios y asimilados.
- Retención de I.S.R. Retenedor de honorarios (10%).
- Retención de I.S.R. Arrendamiento de personas físicas (10%).
- Retención de I.S.R. Retenedor de (Resico), Régimen simplificado de confianza de personas físicas (1.00 al 2.50%)

### **2.6 ESTRUCTURA ORGANIZACIONAL BÁSICA**

El Instituto Estatal Electoral funciona erigido en un Consejo Estatal, integrada por: un consejero presidente, seis consejeros Electorales, un secretario ejecutivo y un representante de cada partido político. Durante el proceso electoral se integran 67 Asambleas Municipales, una en cada cabecera municipal, de las cuales 12 realizan además las funciones de Asamblea Distrital. Las Asambleas Municipales se integran también por un consejero presidente, un secretario, y el número de consejeros Electorales que establece la Ley Estatal Electoral de acuerdo a su población, y un representante de cada partido político. Compete a las Asambleas Municipales, entre otras actividades, la ubicación de las casillas, así como la capacitación a los funcionarios que el día de las elecciones integrarán las mesas directivas de casilla, apoyándose del personal necesario para tales fines.

### **2.6 FIDEICOMISOS, MANDATOS Y ANÁLOGOS DE LOS CUALES ES FIDEICOMITENTE O FIDUCIARIO**

El Instituto no tiene participación en ningún fideicomiso, mandato u operación análoga.

### **3. BASES DE PREPARACIÓN DE LOS ESTADOS FINANCIEROS**

El Instituto Estatal Electoral utiliza el plan de cuentas emitido por el Consejo de Armonización Contable (CONAC).

### **4. POLÍTICAS DE CONTABILIDAD SIGNIFICATIVAS**

- No se cuenta con inversiones en acciones de compañías subsidiarias.
- El Instituto Estatal Electoral no maneja las cuentas de almacén e inventarios.
- No se manejan reservas para otorgar beneficios futuros a sus empleados que ameriten realizar el cálculo de reserva actuarial.
- No se cuenta con provisiones ni reservas.

### **5. POSICIÓN EN MONEDA EXTRANJERA Y PROTECCIÓN POR RIESGO CAMBIARIO**

El Instituto Estatal Electoral no cuenta con activos ni con pasivos en moneda extranjera.

### **6. REPORTE ANALÍTICO DEL ACTIVO**

- No se han realizado capitalizaciones de ningún tipo de gastos durante el presente ejercicio.
- No se manejan inversiones financieras que presenten riesgos por tipo de cambio o tasa de interés variable.
- No se han construido bienes inmuebles durante el presente ejercicio.
- No se visualizan otras circunstancias que puedan afectar significativamente el valor de los activos de la institución.



INSTITUTO ESTATAL ELECTORAL  
CHIHUAHUA

**INSTITUTO ESTATAL ELECTORAL**  
**INFORMACIÓN FINANCIERA**  
**NOTAS A LOS ESTADOS FINANCIEROS AL 31 DE**  
**MARZO 2023**

**7. FIDEICOMISOS MANDATOS Y ANÁLOGOS**

El Instituto Estatal Electoral no tiene participación en algún fideicomiso, mandato u operación análoga.

**8. INFORMACIÓN SOBRE REPORTE DE LA RECAUDACIÓN**

Los ingresos de la institución provienen del Subsidio Estatal Ordinario que se recibe periódicamente de Gobierno del Estado de Chihuahua.

**9. INFORMACIÓN SOBRE LA DEUDA Y EL REPORTE ANALÍTICO DE LA DEUDA**

El Instituto Estatal Electoral no cuenta con deuda pública.

**10. CALIFICACIONES OTORGADAS**

No se han realizado operaciones que ameriten el otorgamiento de una calificación crediticia.

**11. INFORMACIÓN POR SEGMENTOS**


En adición a la información financiera y presupuestal ya presentada, no se considera necesario revelar alguna otra información financiera de manera segmentada.

**12. EVENTOS POSTERIORES AL CIERRE**

No se han realizado ni conocido eventos posteriores al primer trimestre del ejercicio de 2023 que puedan afectar significativamente la situación financiera de la institución.

**13. PARTES RELACIONADAS**

No existen partes relacionadas que puedan ejercer influencia significativa sobre la toma de decisiones financieras y operativas de la institución.



Lic. Yanko Durán Prieto  
Consejera Presidenta



Lic. María Guadalupe Delgado Cota  
Directora Ejecutiva de Administración

**Instituto Estatal Electoral**  
**Estado Analítico del Activo**  
**Del 01 de enero al 31 de marzo de 2023**

Concepto	Saldo Inicial 1	Cargos del Período 2	Abonos del Período 3	Saldo Final 4 (1 + 2 - 3)	Variación del Período 5 (4 - 1)
<b>ACTIVO</b>	<b>135,230,024.50</b>	<b>242,575,283.18</b>	<b>221,679,038.39</b>	<b>156,126,268.29</b>	<b>20,886,244.79</b>
<b>Activo Circulante</b>	<b>85,611,041.42</b>	<b>242,547,443.18</b>	<b>220,343,832.66</b>	<b>107,814,651.94</b>	<b>22,203,610.52</b>
Efectivo y Equivalentes	85,529,501.69	160,596,983.14	138,661,855.89	107,464,628.94	21,935,127.25
Derechos a Recibir Efectivo o Equivalentes	81,538.73	81,950,460.04	81,681,976.77	350,023.00	268,483.27
Derechos a Recibir Bienes o Servicios	0.00	0.00	0.00	0.00	0.00
Inventarios	0.00	0.00	0.00	0.00	0.00
Almacenes	0.00	0.00	0.00	0.00	0.00
Estimación por Pérdida o Deterioro de Activos Circulantes	0.00	0.00	0.00	0.00	0.00
Otros Activos Circulantes	0.00	0.00	0.00	0.00	0.00
<b>Activo No Circulante</b>	<b>49,618,983.08</b>	<b>27,840.00</b>	<b>1,335,205.73</b>	<b>48,311,617.35</b>	<b>-1,307,365.73</b>
Inversiones Financieras a Largo Plazo	0.00	0.00	0.00	0.00	0.00
Derechos a Recibir Efectivo o Equivalentes a Largo Plazo	270,511.85	0.00	0.00	270,511.85	0.00
Bienes Inmuebles, Infraestructura y Construcciones en Proceso	25,568,197.48	0.00	0.00	25,568,197.48	0.00
Bienes Muebles	75,245,429.60	27,840.00	0.00	75,273,269.60	27,840.00
Activos Intangibles	0.00	0.00	0.00	0.00	0.00
Depreciación, Deterioro y Amortización Acumulada de Bienes	-51,465,155.65	0.00	1,335,205.73	-52,800,361.58	-1,335,205.73
Activos Diferidos	0.00	0.00	0.00	0.00	0.00
Estimación por Pérdida o Deterioro de Activos no Circulantes	0.00	0.00	0.00	0.00	0.00
Otros Activos no Circulantes	0.00	0.00	0.00	0.00	0.00

Lic. Yanko Durán Prieto  
 Consejera Presidenta

Lic. María Guadalupe Delgado Cota  
 Directora Ejecutiva de Administración

Instituto Estatal Electoral  
Estado Analítico de la Deuda y Otros Pasivos  
Del 01 de enero al 31 de marzo de 2023

Denominación de las Deudas	Moneda de Contratación	Institución Acreedora	Saldo Inicial del Periodo	Saldo Final del Periodo
<b>DEUDA PÚBLICA</b>				
<b>Corto Plazo</b>				
Deuda Interna			0.00	0.00
Instituciones de Crédito			0.00	0.00
Títulos y Valores			0.00	0.00
Arrendamientos Financieros			0.00	0.00
Deuda Externa			0.00	0.00
Organismos Financieros Internacionales			0.00	0.00
Deuda Bilateral			0.00	0.00
Títulos y Valores			0.00	0.00
Arrendamientos Financieros			0.00	0.00
<i>Subtotal Corto Plazo</i>			0.00	0.00
<b>Largo Plazo</b>				
Deuda Interna			0.00	0.00
Instituciones de Crédito			0.00	0.00
Títulos y Valores			0.00	0.00
Arrendamientos Financieros			0.00	0.00
Deuda Externa			0.00	0.00
Organismos Financieros Internacionales			0.00	0.00
Deuda Bilateral			0.00	0.00
Títulos y Valores			0.00	0.00
Arrendamientos Financieros			0.00	0.00
<i>Subtotal Largo Plazo</i>			0.00	0.00
Otros Pasivos			16,626,896.70	28,659,168.65
<b>Total Deuda y Otros Pasivos</b>			<b>16,626,896.70</b>	<b>28,659,168.65</b>

  
 Lic. Yanko Quirán Prieto  
 Consejera Presidenta

  
 Lic. María Guadalupe Delgado Cota  
 Directora Ejecutiva de Administración

**Instituto Estatal Electoral**  
**Estado Analítico de Ingresos**  
 Del 01 de enero al 31 de marzo de 2023

Rubro de Ingresos	Ingreso					Diferencia
	Estimado	Ampliaciones y Reducciones	Modificado	Devengado	Recaudado	
	1	2	(3= 1 + 2)	4	5	
Impuestos	0.00	0.00	0.00	0.00	0.00	0.00
Cuotas y Aportaciones de Seguridad Social	0.00	0.00	0.00	0.00	0.00	0.00
Contribuciones de Mejoras	0.00	0.00	0.00	0.00	0.00	0.00
Derechos	0.00	0.00	0.00	0.00	0.00	0.00
Productos	0.00	0.00	0.00	0.00	0.00	0.00
Aprovechamientos	0.00	0.00	0.00	0.00	0.00	0.00
Ingresos por Venta de Bienes, Presentación de Servicios y Otros Ingresos	0.00	0.00	0.00	1,526,142.98	1,526,142.98	1,526,142.98
Participaciones, Aportaciones, Convenios, Incentivos Derivados de la Colaboración Fiscal y Fondos Distintos de Aportaciones	0.00	0.00	0.00	0.00	0.00	0.00
Transferencias, Asignaciones, Subsidios y Subvenciones, y Pensiones y Jubilaciones	383,858,914.00	0.00	383,858,914.00	79,459,632.12	79,459,632.12	-304,399,281.88
Ingresos Derivados de Financiamientos	0.00	0.00	0.00	0.00	0.00	0.00
<b>Total</b>	<b>383,858,914.00</b>	<b>0.00</b>	<b>383,858,914.00</b>	<b>80,985,775.10</b>	<b>80,985,775.10</b>	<b>-302,873,138.90</b>
				Ingresos excedentes		


  
 Lic. Yanko Durán Prieto  
 Consejera Presidenta

  
 Lic. María Guadalupe Delgado Cota  
 Directora Ejecutiva de Administración

**Instituto Estatal Electoral**  
**Estado Analítico de Ingresos**  
**Del 01 de enero al 31 de marzo de 2023**

Estado Analítico de Ingresos Por Fuente de Financiamiento	Ingreso					Diferencia (6= 6 - 1)
	Estimado	Ampilaciones y Reducciones	Modificado	Devengado	Recaudado	
	1	2	(3= 1 + 2)	4	5	
<b>Ingresos del Poder Ejecutivo Federal o Estatal y de los Municipios</b>	0.00	0.00	0.00	0.00	0.00	0.00
Impuestos	0.00	0.00	0.00	0.00	0.00	0.00
Cuotas y Aportaciones de Seguridad Social	0.00	0.00	0.00	0.00	0.00	0.00
Contribuciones de Mejoras	0.00	0.00	0.00	0.00	0.00	0.00
Derechos	0.00	0.00	0.00	0.00	0.00	0.00
Productos	0.00	0.00	0.00	0.00	0.00	0.00
Aprovechamientos	0.00	0.00	0.00	0.00	0.00	0.00
Participaciones, Aportaciones, Convenios, Incentivos Derivados de la Colaboración Fiscal y Fondos Distintos de Aportaciones	0.00	0.00	0.00	0.00	0.00	0.00
Transferencias, Asignaciones, Subsidios y Subvenciones, y Pensiones y Jubilaciones	0.00	0.00	0.00	0.00	0.00	0.00
<b>Ingresos de los Entes Públicos de los Poderes Legislativo y Judicial, de los Órganos Autónomos y del Sector Paraestatal o Paramunicipal, así como de las Empresas Productivas del Estado</b>	383,858,914.00	0.00	383,858,914.00	80,985,775.10	80,985,775.10	-302,873,138.90
Cuotas y Aportaciones de Seguridad Social	0.00	0.00	0.00	0.00	0.00	0.00
Productos	0.00	0.00	0.00	0.00	0.00	0.00
Ingresos por Venta de Bienes, Presentación de Servicios y Otros Ingresos	0.00	0.00	0.00	1,526,142.98	1,526,142.98	1,526,142.98
Transferencias, Asignaciones, Subsidios y Subvenciones, y Pensiones y Jubilaciones	383,858,914.00	0.00	383,858,914.00	79,459,632.12	79,459,632.12	-304,399,281.88
<b>Ingresos Derivados de Financiamientos</b>	0.00	0.00	0.00	0.00	0.00	0.00
Ingresos Derivados de Financiamientos	0.00	0.00	0.00	0.00	0.00	0.00
<b>Total</b>	<b>383,858,914.00</b>	<b>0.00</b>	<b>383,858,914.00</b>	<b>80,985,775.10</b>	<b>80,985,775.10</b>	<b>-302,873,138.90</b>
				<b>Ingresos excedentes</b>		

  
 Lic. Yanko Durán Prieto  
 Consejera Presidenta

  
 Lic. María Guadalupe Delgado Cota  
 Directora Ejecutiva de Administración






**Instituto Estatal Electoral**  
**Estado Analítico del Ejercicio del Presupuesto de Egresos**  
**Clasificación Administrativa**  
**Del 01 de enero al 31 de marzo de 2023**


Concepto	Egresos					Subejercicio 6 = ( 3 - 4)
	Aprobado	Ampliaciones/ (Reducciones)	Modificado	Devengado	Pagado	
	1	2	3 = (1+2)	4	5	
Instituto Estatal Electoral	383,858,914.00	0.00	383,858,914.00	70,769,878.90	70,520,279.34	313,089,035.10
	0.00	0.00	0.00	0.00	0.00	0.00
	0.00	0.00	0.00	0.00	0.00	0.00
	0.00	0.00	0.00	0.00	0.00	0.00
	0.00	0.00	0.00	0.00	0.00	0.00
	0.00	0.00	0.00	0.00	0.00	0.00
	0.00	0.00	0.00	0.00	0.00	0.00
	0.00	0.00	0.00	0.00	0.00	0.00
	0.00	0.00	0.00	0.00	0.00	0.00
<b>Total del Gasto</b>	<b>383,858,914.00</b>	<b>0.00</b>	<b>383,858,914.00</b>	<b>70,769,878.90</b>	<b>70,520,279.34</b>	<b>313,089,035.10</b>

  
 Lic. Yanko Durán Prieto  
 Consejera Presidenta

  
 Lic. María Guadalupe Delgado Cota  
 Directora Ejecutiva de Administración

**Instituto Estatal Electoral**  
**Estado Analítico del Ejercicio del Presupuesto de Egresos**  
**Clasificación Económica (por Tipo de Gasto)**  
**Del 01 de enero al 31 de marzo de 2023**


Concepto	Egresos					Subejercicio 6 = ( 3 - 4)
	Aprobado	Ampliaciones/ (Reducciones)	Modificado	Devengado	Pagado	
	1	2	3 = (1+2)	4	5	
Gasto Corriente	383,197,414.00	-35,140.34	383,162,273.66	70,742,038.90	70,492,439.34	312,420,234.76
Gasto de Capital	661,500.00	35,140.34	696,640.34	27,840.00	27,840.00	668,800.34
Amortización de la Deuda y Disminución de Pasivos	0.00	0.00	0.00	0.00	0.00	0.00
Pensiones y Jubilaciones	0.00	0.00	0.00	0.00	0.00	0.00
Participaciones	0.00	0.00	0.00	0.00	0.00	0.00
<b>Total del Gasto</b>	<b>383,858,914.00</b>	<b>0.00</b>	<b>383,858,914.00</b>	<b>70,769,878.90</b>	<b>70,520,279.34</b>	<b>313,089,035.10</b>

  
 Lic. Yanko Durán Prieto  
 Consejera Presidenta

  
 Lic. María Guadalupe Delgado Cota  
 Directora Ejecutiva de Administración

**Instituto Estatal Electoral**  
**Estado Analítico del Ejercicio del Presupuesto de Egresos**  
**Clasificación por Objeto del Gasto (Capítulo y Concepto)**  
**Del 01 de enero al 31 de marzo de 2023**


Concepto	Egresos					Subejercicio
	Aprobado	Ampliaciones/ (Reducciones)	Modificado	Devengado	Pagado	
	1	2	3 = (1+2)	4	5	
<b>Servicios Personales</b>	161,376,137.00	0.00	161,376,137.00	23,071,047.81	23,071,047.81	128,305,089.19
Remuneraciones al Personal de Carácter Permanente	44,895,865.24	0.00	44,895,865.24	10,655,511.96	10,655,511.96	34,140,353.28
Remuneraciones al Personal de Carácter Transitorio	25,941,921.27	0.00	25,941,921.27	651,940.37	651,940.37	25,089,880.90
Remuneraciones Adicionales y Especiales	65,192,872.85	0.00	65,192,872.85	10,770,174.89	10,770,174.89	54,422,697.96
Seguridad Social	13,169,900.61	0.00	13,169,900.61	349,418.16	349,418.16	12,820,482.65
Otras Prestaciones Sociales y Económicas	1,908,843.44	0.00	1,908,843.44	244,002.43	244,002.43	1,664,841.01
Provisiones	0.00	0.00	0.00	0.00	0.00	0.00
Pago de Estímulos a Servidores Públicos	166,733.39	0.00	166,733.39	0.00	0.00	166,733.39
<b>Materiales y Suministros</b>	12,636,411.00	-1,022,426.00	11,613,985.00	725,622.18	648,869.28	10,890,362.82
Materiales de Administración, Emisión de Documentos y Artículos Oficiales	5,006,503.00	330.00	5,006,833.00	88,145.09	67,676.22	4,916,667.81
Alimentos y Utensilios	1,568,828.00	-5,801.00	1,563,027.00	195,622.43	187,950.54	1,367,404.57
Materias Primas y Materiales de Producción y Comercialización	0.00	0.00	0.00	0.00	0.00	0.00
Materiales y Artículos de Construcción y de Reparación	161,987.00	-178.00	161,809.00	8,693.22	8,693.22	173,114.78
Productos Químicos, Farmacéuticos y de Laboratorio	1,131,013.00	-30,000.00	1,101,013.00	206,806.35	180,961.90	894,406.65
Combustibles, Lubricantes y Aditivos	3,604,666.00	-889,778.00	2,714,888.00	202,875.96	200,067.96	2,412,014.04
Vestuario, Blancos, Prendas de Protección y Artículos Deportivos	6,578.00	0.00	6,578.00	0.00	0.00	6,578.00
Materiales y Suministros Para Seguridad	0.00	0.00	0.00	0.00	0.00	0.00
Herramientas, Refacciones y Accesorios Menores	1,138,736.00	3,000.00	1,141,736.00	24,679.13	23,318.45	1,118,056.67
<b>Servicios Generales</b>	33,332,537.00	887,285.88	34,219,822.88	5,274,419.44	5,117,688.98	28,045,433.22
Servicios Básicos	3,072,617.00	206,160.43	3,278,777.43	455,886.59	429,672.59	2,822,690.84
Servicios de Arrendamiento	5,147,993.00	384,484.00	5,532,477.00	635,385.27	546,179.73	4,896,131.73
Servicios Profesionales, Científicos, Técnicos y Otros Servicios	6,785,024.00	26,505.57	6,811,529.57	349,593.84	334,879.84	6,442,025.73
Servicios Financieros, Bancarios y Comerciales	718,343.00	25,920.00	744,263.00	32,062.18	32,062.18	712,280.82
Servicios de Instalación, Reparación, Mantenimiento y Conservación	2,268,280.00	376,945.66	2,645,225.66	123,545.97	118,859.57	2,521,679.89
Servicios de Comunicación Social y Publicidad	3,140,909.00	-7,180.00	3,133,729.00	89,027.10	85,444.58	3,034,701.90
Servicios de Tránsito y Viáticos	8,744,329.00	-17,750.00	8,726,579.00	830,783.91	622,271.91	8,095,795.06
Servicios Oficiales	1,088,002.00	-7,800.00	1,078,202.00	63,654.51	63,654.51	1,014,547.48
Otros Servicios Generales	390,000.00	0.00	390,000.00	2,884,630.07	2,884,630.07	-2,484,630.07
<b>Transferencias, Asignaciones, Subsidios y Otras Ayudas</b>	185,849,329.00	0.00	185,849,329.00	41,654,934.28	41,654,934.28	144,144,394.72
Transferencias Internas y Asignaciones al Sector Público	185,799,329.00	0.00	185,799,329.00	41,654,934.28	41,654,934.28	144,144,394.72
Transferencias al Resto del Sector Público	0.00	0.00	0.00	0.00	0.00	0.00
Subsidios y Subvenciones	0.00	0.00	0.00	0.00	0.00	0.00
Ayudas Sociales	50,000.00	0.00	50,000.00	0.00	0.00	50,000.00
Pensiones y Jubilaciones	0.00	0.00	0.00	0.00	0.00	0.00
Transferencias a Fideicomisos, Mandatos y Otros Análogos	0.00	0.00	0.00	0.00	0.00	0.00
Transferencias a la Seguridad Social	0.00	0.00	0.00	0.00	0.00	0.00
Donativos	0.00	0.00	0.00	0.00	0.00	0.00
Transferencias al Exterior	0.00	0.00	0.00	0.00	0.00	0.00
<b>Bienes Muebles, Inmuebles e Intangibles</b>	661,600.00	35,140.34	696,740.34	27,840.00	27,840.00	668,800.34
Mobiliario y Equipo de Administración	661,500.00	27,840.00	689,340.00	27,840.00	27,840.00	661,500.00
Mobiliario y Equipo Educativo y Recreativo	0.00	0.00	0.00	0.00	0.00	0.00
Equipo e Instrumental Médico y de Laboratorio	0.00	0.00	0.00	0.00	0.00	0.00
Vehículos y Equipo de Transporte	0.00	0.00	0.00	0.00	0.00	0.00
Equipo de Defensa y Seguridad	0.00	0.00	0.00	0.00	0.00	0.00
Maquinaria, Otros Equipos y Herramientas	0.00	7,300.34	7,300.34	0.00	0.00	7,300.34
Activos Biológicos	0.00	0.00	0.00	0.00	0.00	0.00
Bienes Inmuebles	0.00	0.00	0.00	0.00	0.00	0.00
Activos Intangibles	0.00	0.00	0.00	0.00	0.00	0.00
<b>Inversión Pública</b>	0.00	0.00	0.00	0.00	0.00	0.00
Obras Públicas en Bienes de Dominio Público	0.00	0.00	0.00	0.00	0.00	0.00
Obras Públicas en Bienes Propios	0.00	0.00	0.00	0.00	0.00	0.00
Proyectos Productivos y Acciones de Fomento	0.00	0.00	0.00	0.00	0.00	0.00
<b>Inversiones Financieras y Otras Provisiones</b>	0.00	0.00	0.00	0.00	0.00	0.00
Inversiones Para el Fomento de Actividades Productivas	0.00	0.00	0.00	0.00	0.00	0.00
Acciones y Participaciones de Capital	0.00	0.00	0.00	0.00	0.00	0.00
Compra de Títulos y Valores	0.00	0.00	0.00	0.00	0.00	0.00
Concesión de Préstamos	0.00	0.00	0.00	0.00	0.00	0.00
Inversiones en Fideicomisos, Mandatos y Otros Análogos	0.00	0.00	0.00	0.00	0.00	0.00
Otras Inversiones Financieras	0.00	0.00	0.00	0.00	0.00	0.00
Provisiones para Contingencias y Otras Erogaciones Especiales	0.00	0.00	0.00	0.00	0.00	0.00
<b>Participaciones y Aportaciones (M=h1+h2+h3)</b>	0.00	0.00	0.00	0.00	0.00	0.00
Participaciones	0.00	0.00	0.00	0.00	0.00	0.00
Aportaciones	0.00	0.00	0.00	0.00	0.00	0.00
Convenios	0.00	0.00	0.00	0.00	0.00	0.00
<b>Deuda Pública</b>	0.00	0.00	0.00	0.00	0.00	0.00
Amortización de la Deuda Pública	0.00	0.00	0.00	0.00	0.00	0.00
Intereses de la Deuda Pública	0.00	0.00	0.00	0.00	0.00	0.00
Comisiones de la Deuda Pública	0.00	0.00	0.00	0.00	0.00	0.00
Gastos de la Deuda Pública	0.00	0.00	0.00	0.00	0.00	0.00
Costo por Coberturas	0.00	0.00	0.00	0.00	0.00	0.00
Apoyos Financieros	0.00	0.00	0.00	0.00	0.00	0.00
Adjudos de Ejercicios Fiscales Anteriores (ADEFAS)	0.00	0.00	0.00	0.00	0.00	0.00
<b>Total del Gasto</b>	<b>383,658,814.00</b>	<b>-0.00</b>	<b>383,658,814.00</b>	<b>70,764,863.71</b>	<b>70,520,279.34</b>	<b>313,104,050.29</b>

  
 Lic. Janko Durán Prieto  
 Consejera Presidenta

  
 Lic. María Guadalupe Delgado Cota  
 Directora Ejecutiva de Administración

Instituto Estatal Electoral  
 Estado Analítico del Ejercicio del Presupuesto de Egresos  
 Clasificación Funcional (Finalidad y Función)  
 Del 01 de enero al 31 de marzo de 2023


Concepto	Egresos					Subejercicio 6 = (3 - 4)
	Aprobado	Ampliaciones/ (Reducciones)	Modificado	Devengado	Pagado	
	1	2	3 = (1 + 2)	4	5	
<b>Gobierno</b>	383,658,914.00	0.00	383,658,914.00	70,769,878.90	70,520,279.34	313,089,035.10
Legislación	0.00	0.00	0.00	0.00	0.00	0.00
Justicia	0.00	0.00	0.00	0.00	0.00	0.00
Coordinación de la Política de Gobierno	383,658,914.00	0.00	383,658,914.00	70,769,878.90	70,520,279.34	313,089,035.10
Relaciones Exteriores	0.00	0.00	0.00	0.00	0.00	0.00
Asuntos Exteriores y Nacionales	0.00	0.00	0.00	0.00	0.00	0.00
Seguridad Nacional	0.00	0.00	0.00	0.00	0.00	0.00
Asuntos de Orden Público y de Seguridad Interior	0.00	0.00	0.00	0.00	0.00	0.00
Otros Servicios Generales	0.00	0.00	0.00	0.00	0.00	0.00
<b>Desarrollo Social</b>	0.00	0.00	0.00	0.00	0.00	0.00
Protección Ambiental	0.00	0.00	0.00	0.00	0.00	0.00
Vivienda y Servicios a la Comunidad	0.00	0.00	0.00	0.00	0.00	0.00
Salud	0.00	0.00	0.00	0.00	0.00	0.00
Recreación, Cultura y Otras Manifestaciones Sociales	0.00	0.00	0.00	0.00	0.00	0.00
Educación	0.00	0.00	0.00	0.00	0.00	0.00
Protección Social	0.00	0.00	0.00	0.00	0.00	0.00
Otros Asuntos Sociales	0.00	0.00	0.00	0.00	0.00	0.00
<b>Desarrollo Económico</b>	0.00	0.00	0.00	0.00	0.00	0.00
Asuntos Económicos, Comerciales y Laborales en General	0.00	0.00	0.00	0.00	0.00	0.00
Agropecuaria, Silvicultura, Pesca y Caza	0.00	0.00	0.00	0.00	0.00	0.00
Combustibles y Energía	0.00	0.00	0.00	0.00	0.00	0.00
Minería, Manufacturas y Construcción	0.00	0.00	0.00	0.00	0.00	0.00
Transporte	0.00	0.00	0.00	0.00	0.00	0.00
Comunicaciones	0.00	0.00	0.00	0.00	0.00	0.00
Turismo	0.00	0.00	0.00	0.00	0.00	0.00
Ciencia, Tecnología e Innovación	0.00	0.00	0.00	0.00	0.00	0.00
Otros Industrias y Otros Asuntos Económicos	0.00	0.00	0.00	0.00	0.00	0.00
<b>Otras no Clasificadas en Funciones Anteriores</b>	0.00	0.00	0.00	0.00	0.00	0.00
Transacciones de la Deuda Pública / Costo Financiero de la Deuda	0.00	0.00	0.00	0.00	0.00	0.00
Transferencias, Participaciones y Aportaciones Entre Diferentes Niveles y Ordenes de Gobierno	0.00	0.00	0.00	0.00	0.00	0.00
Bancamiento del Sistema Financiero	0.00	0.00	0.00	0.00	0.00	0.00
Adeudas de Ejercicios Fiscales Anteriores	0.00	0.00	0.00	0.00	0.00	0.00
<b>TOTAL</b>	<b>383,658,914.00</b>	<b>0.00</b>	<b>383,658,914.00</b>	<b>70,769,878.90</b>	<b>70,520,279.34</b>	<b>313,089,035.10</b>

  
 Lic. Yanick Durán Prieto  
 Consejero Presidente

  
 Lic. María Guadalupe Delgado Cota  
 Directora Ejecutiva de Administración

Instituto Estatal Electoral  
 Endeudamiento Neto  
 Del 01 de enero al 31 de marzo de 2021


Identificación de Crédito o Instrumento	Contratación / Colocación	Amortización	Endeudamiento Neto
	A	B	C = A - B
<b>Créditos Bancarios</b>			
			0.00
			0.00
			0.00
			0.00
			0.00
			0.00
<b>Total de Créditos Bancarios</b>	0.00	0.00	0.00
<b>Otros Instrumentos de Deuda</b>			
			0.00
			0.00
			0.00
			0.00
			0.00
<b>Total Otros Instrumentos de Deuda</b>	0.00	0.00	0.00
<b>TOTAL</b>	0.00	0.00	0.00

  
 Lic. Yaniso Durán Prieto  
 Consejera Presidenta

  
 Lic. María Guadalupe Delgado Cota  
 Directora Ejecutiva de Administración

Instituto Estatal Electoral  
 Intereses de la Deuda  
 Del 01 de enero al 31 de marzo de 2023

Identificación de Crédito o Instrumento	Devengado	Pagado
<b>Créditos Bancarios</b>		
<b>Total de Intereses de Créditos Bancarios</b>	<b>0.00</b>	<b>0.00</b>
<b>Otros Instrumentos de Deuda</b>		
<b>Total de Intereses de Otros Instrumentos de Deuda</b>	<b>0.00</b>	<b>0.00</b>
<b>TOTAL</b>	<b>0.00</b>	<b>0.00</b>


  
 Lic. Yanke Durán Pileto  
 Consejera Presidenta

  
 Lic. María Guadalupe Delgado Cota  
 Directora Ejecutiva de Administración

**Instituto Estatal Electoral**  
**Flujo de Fondos**  
**Del 01 de enero al 31 de marzo de 2023**

Concepto	Estimado	Ampliaciones y Reducciones	Modificado	Devengado	Recaudado
	1	2	(3= 1 + 2)	4	5
<b>Ingresos</b>					
Impuestos	0.00	0.00	0.00	0.00	0.00
Cuotas y Aportaciones de Seguridad Social	0.00	0.00	0.00	0.00	0.00
Contribuciones de Mejoras	0.00	0.00	0.00	0.00	0.00
Derechos	0.00	0.00	0.00	0.00	0.00
Productos	0.00	0.00	0.00	0.00	0.00
Aprovechamientos	0.00	0.00	0.00	0.00	0.00
Ingresos por Venta de Bienes, Presentación de Servicios y Otros Ingresos	0.00	0.00	0.00	1,526,142.98	1,526,142.98
Participaciones, Aportaciones, Convenios, Incentivos Derivados de la Colaboración Fiscal y Fondos Distintos de Aportaciones	0.00	0.00	0.00	0.00	0.00
Transferencias, Asignaciones, Subsidios y Subvenciones, y Pensiones y Jubilaciones	383,858,914.00	0.00	383,858,914.00	79,459,832.12	79,459,832.12
Ingresos Derivados de Financiamientos	0.00	0.00	0.00	0.00	0.00
<b>Total de Ingresos</b>	<b>383,858,914.00</b>	<b>0.00</b>	<b>383,858,914.00</b>	<b>80,985,775.10</b>	<b>80,985,775.10</b>
<b>Concepto</b>	<b>Aprobado</b>	<b>Ampliaciones y Reducciones</b>	<b>Modificado</b>	<b>Devengado</b>	<b>Pagado</b>
	1	2	(3= 1 + 2)	4	5
<b>Egresos</b>					
Servicios Personales	151,376,137.00	0.00	151,376,137.00	23,071,047.81	23,071,047.81
Materiales y Suministros	12,639,411.00	-1,022,426.00	11,616,985.00	726,622.18	648,868.29
Servicios Generales	33,332,537.00	967,285.66	34,319,822.66	5,274,419.44	5,117,588.96
Transferencias, Asignaciones, Subsidios y Otras Ayudas	185,849,329.00	0.00	185,849,329.00	41,654,934.28	41,654,934.28
Bienes Muebles, Inmuebles e Intangibles	661,500.00	35,140.34	696,640.34	27,840.00	27,840.00
Inversión Pública	0.00	0.00	0.00	0.00	0.00
Inversiones Financieras y Otras Provisiones	0.00	0.00	0.00	0.00	0.00
Participaciones y Aportaciones	0.00	0.00	0.00	0.00	0.00
Deuda Pública	0.00	0.00	0.00	0.00	0.00
<b>Total de Egresos</b>	<b>383,858,914.00</b>	<b>0.00</b>	<b>383,858,914.00</b>	<b>70,754,863.71</b>	<b>70,520,279.34</b>
<b>Superávit</b>	<b>0.00</b>	<b>0.00</b>	<b>0.00</b>	<b>10,230,911.39</b>	<b>10,465,495.76</b>


  
Lc. Yanko Durán Prieto  
Consejera Presidenta

  
Lic. María Guadalupe Delgado Cota  
Directora Ejecutiva de Administración



**Instituto Estatal Electoral**  
**Gasto por Categoría Programática**  
**Del 01 de enero al 31 de marzo de 2023**


Concepto	Egresos					Subejercicio
	Aprobado	Ampliaciones/ (Reducciones)	Modificado	Devengado	Pagado	
	1	2	3 = (1 + 2)	4	5	
<b>Programas</b>						
Subsidios: Sector Social y Privado o Entidades Federativas y Municipios	0.00	0.00	0.00	0.00	0.00	0.00
Sujetos a Reglas de Operación	0.00	0.00	0.00	0.00	0.00	0.00
Otros Subsidios	0.00	0.00	0.00	0.00	0.00	0.00
Desempeño de las Funciones	383,858,914.00	0.00	383,858,914.00	70,754,863.71	70,520,279.34	313,104,050.29
Prestación de Servicios Públicos	0.00	0.00	0.00	0.00	0.00	0.00
Provisión de Bienes Públicos	0.00	0.00	0.00	0.00	0.00	0.00
Planeación, seguimiento y evaluación de políticas públicas	0.00	0.00	0.00	0.00	0.00	0.00
Promoción y fomento	0.00	0.00	0.00	0.00	0.00	0.00
Regulación y supervisión	0.00	0.00	0.00	0.00	0.00	0.00
Funciones de las Fuerzas Armadas (Únicamente Gobierno Federal)	0.00	0.00	0.00	0.00	0.00	0.00
Específicos	383,858,914.00	0.00	383,858,914.00	70,754,863.71	70,520,279.34	313,104,050.29
Proyectos de Inversión	0.00	0.00	0.00	0.00	0.00	0.00
Administrativos y de Apoyo	0.00	0.00	0.00	0.00	0.00	0.00
Apoyo al proceso presupuestario y para mejorar la eficiencia institucional	0.00	0.00	0.00	0.00	0.00	0.00
Apoyo a la función pública y al mejoramiento de la gestión	0.00	0.00	0.00	0.00	0.00	0.00
Operaciones ajenas	0.00	0.00	0.00	0.00	0.00	0.00
Compromisos	0.00	0.00	0.00	0.00	0.00	0.00
Obligaciones de cumplimiento de resolución jurisdiccional	0.00	0.00	0.00	0.00	0.00	0.00
Desastres Naturales	0.00	0.00	0.00	0.00	0.00	0.00
Obligaciones	0.00	0.00	0.00	0.00	0.00	0.00
Pensiones y jubilaciones	0.00	0.00	0.00	0.00	0.00	0.00
Aportaciones a la seguridad social	0.00	0.00	0.00	0.00	0.00	0.00
Aportaciones a fondos de estabilización	0.00	0.00	0.00	0.00	0.00	0.00
Aportaciones a fondos de inversión y reestructura de pensiones	0.00	0.00	0.00	0.00	0.00	0.00
Programas de Gasto Federalizado (Gobierno Federal)	0.00	0.00	0.00	0.00	0.00	0.00
Gasto Federalizado	0.00	0.00	0.00	0.00	0.00	0.00
Participaciones a entidades federativas y municipios	0.00	0.00	0.00	0.00	0.00	0.00
Costo financiero, deuda o apoyos a deudores y ahorradores de la banca	0.00	0.00	0.00	0.00	0.00	0.00
Adeudos de ejercicios fiscales anteriores	0.00	0.00	0.00	0.00	0.00	0.00
<b>Total del Gasto</b>	<b>383,858,914.00</b>	<b>0.00</b>	<b>383,858,914.00</b>	<b>70,754,863.71</b>	<b>70,520,279.34</b>	<b>313,104,050.29</b>

  
 Lic. Yanko Durán Prieto  
 Consejera Presidenta

  
 Lic. María Guadalupe Delgado Cota  
 Directora Ejecutiva de Administración

**Instituto Estatal Electoral  
Informe Sobre Proyectos de Inversión  
Del 01 de enero al 31 de marzo de 2023**

**El Instituto Estatal Electoral no presenta ningún proyecto de inversión al 31 de marzo de 2023**



Lic. Yanko Durán Prieto  
Consejera Presidenta



Lic. María Guadalupe Delgado Cota  
Directora Ejecutiva de Administración



**INSTITUTO ESTATAL ELECTORAL  
CHIHUAHUA**

Chihuahua, Chih., a 14 de abril de 2023

**Oficio Núm. IEE-DEA-075/2023**

**LIC. GERARDO ESPARZA NEUMAN  
AUDITOR ESPECIAL FORENSE DE LA  
AUDITORIA SUPERIOR DEL ESTADO DE  
CHIHUAHUA  
P R E S E N T E . -**

**ASUNTO:** Justificación a la presentación del documento: Informe sobre Proyectos de Inversión.

Con fundamento en el artículo 31 de los Lineamientos para la Presentación de la Cuenta Pública Anual e Informes Financieros Trimestrales de los Entes Públicos del Estado de Chihuahua, y en términos de lo dispuesto por los artículos 32 y 33 del mismo documento normativo, respetuosamente me permito hacer de su conocimiento lo siguiente:

Con relación al formato de Programas y Proyectos de Inversión correspondientes al primer trimestre del año 2023, me permito realizar la justificación a la omisión de la presentación del mismo, ya que el documento solicitado no aplica para su presentación en razón de que el ente público de acuerdo a sus actividades, no cuenta con alguna clase de programas o proyectos de inversión.

Por lo antes expuesto, atentamente solicito se me tenga por justificada la presentación del documento indicado, a efecto de evitar el incumplimiento respecto a las obligaciones emanadas de la Ley General de Contabilidad Gubernamental, la Ley de Disciplina Financiera de las Entidades Federativas y los Municipios, la normatividad emitida por el CONAC, la Ley de Presupuesto de Egresos, Contabilidad Gubernamental y Gasto Público del Estado de Chihuahua y demás disposiciones jurídicas aplicables, que tengan por objeto regular la formulación, integración y presentación de la Cuenta Pública Anual y los Informes Financieros Trimestrales de los Entes Públicos.

Siendo de mi entero conocimiento que de conformidad con lo dispuesto en el segundo párrafo del artículo 33 de los Lineamientos para la Presentación de la Cuenta Pública Anual e Informes Financieros Trimestrales de los Entes Públicos del Estado de Chihuahua, en su caso, la justificación a la omisión de presentación del documento no eximirá de su posterior entrega en el plazo, términos y a través del medio indicado por la Auditoría Superior del Estado, si el impedimento en el cual se basa la justificación recae en alguno de los supuestos señalados en los incisos b), c) o d) del artículo 32 de los Lineamientos antes mencionados.

**BAJO PROTESTA DE DECIR VERDAD**


**INSTITUTO ESTATAL ELECTORAL  
MTRA. MARÍA GUADALUPE DELGADO COTA  
DIRECTORA EJECUTIVA DE ADMINISTRACIÓN**


Instituto Estatal Electoral  
Relación de Bienes Muebles que componen su patrimonio  
Al 31 de marzo de 2023

Código	Descripción del Bien	Valor en libros
5110100001-1	ARCHIVERO DE MADERA	\$ 1,006.25
5110100001-10	ARCHIVERO DE MADERA	\$ 1,656.00
5110100001-100	ARCHIVERO DE MADERA	\$ 1,299.08
5110100001-101	ARCHIVERO DE MADERA	\$ 1,299.08
5110100001-102	ARCHIVERO DE MADERA	\$ 1,299.08
5110100001-103	ARCHIVERO DE MADERA	\$ 1,299.08
5110100001-104	ARCHIVERO DE MADERA	\$ 1,299.08
5110100001-105	ARCHIVERO DE MADERA	\$ 1,299.08
5110100001-106	ARCHIVERO DE MADERA	\$ 1,299.08
5110100001-107	ARCHIVERO DE MADERA	\$ 1,299.08
5110100001-108	ARCHIVERO DE MADERA	\$ 1,299.08
5110100001-109	ARCHIVERO DE MADERA	\$ 1,299.08
5110100001-11	ARCHIVERO DE MADERA	\$ 922.19
5110100001-110	ARCHIVERO DE MADERA	\$ 1,299.08
5110100001-111	ARCHIVERO DE MADERA	\$ 1,299.08
5110100001-112	ARCHIVERO DE MADERA	\$ 1,334.00
5110100001-113	ARCHIVERO DE MADERA	\$ 1,334.00
5110100001-114	ARCHIVERO DE MADERA	\$ 1,334.00
5110100001-115	ARCHIVERO DE MADERA	\$ 1,344.00
5110100001-116	ARCHIVERO DE MADERA	\$ 1,334.00
5110100001-117	ARCHIVERO DE MADERA	\$ 1,334.00
5110100001-118	ARCHIVERO DE MADERA	\$ 1,334.00
5110100001-119	ARCHIVERO DE MADERA	\$ 1,334.00
5110100001-12	ARCHIVERO DE MADERA	\$ 429.00
5110100001-120	ARCHIVERO DE MADERA	\$ 1,334.00
5110100001-121	ARCHIVERO DE MADERA	\$ 1,334.00
5110100001-122	ARCHIVERO DE MADERA	\$ 1,334.00
5110100001-123	ARCHIVERO DE MADERA	\$ 1,334.00
5110100001-124	ARCHIVERO DE MADERA	\$ 1,334.00
5110100001-125	ARCHIVERO DE MADERA	\$ 1,334.00
5110100001-126	ARCHIVERO DE MADERA	\$ 1,334.00
5110100001-127	ARCHIVERO DE MADERA	\$ 1,334.00
5110100001-128	ARCHIVERO DE MADERA	\$ 6,264.00
5110100001-129	ARCHIVERO DE MADERA	\$ 1,716.00
5110100001-13	ARCHIVERO DE MADERA	\$ 3,335.00
5110100001-130	ARCHIVERO DE MADERA	\$ 1,716.00
5110100001-131	ARCHIVERO DE MADERA	\$ 1,716.00
5110100001-132	ARCHIVERO DE MADERA	\$ 1,716.00
5110100001-133	ARCHIVERO DE MADERA	\$ 1,716.00
5110100001-134	ARCHIVERO DE MADERA	\$ 1,716.00
5110100001-135	ARCHIVERO DE MADERA	\$ 1,716.00
5110100001-136	ARCHIVERO DE MADERA	\$ 1,716.00
5110100001-137	ARCHIVERO DE MADERA	\$ 1,716.00
5110100001-138	ARCHIVERO DE MADERA	\$ 1,716.00
5110100001-139	ARCHIVERO DE MADERA	\$ 1,716.00
5110100001-14	ARCHIVERO DE MADERA	\$ 1,117.80
5110100001-140	ARCHIVERO DE MADERA	\$ 1,716.00
5110100001-141	ARCHIVERO DE MADERA	\$ 1,716.00
5110100001-142	ARCHIVERO DE MADERA	\$ 1,716.00
5110100001-143	ARCHIVERO DE MADERA	\$ 1,716.00
5110100001-144	ARCHIVERO DE MADERA	\$ 1,716.00
5110100001-145	ARCHIVERO DE MADERA	\$ 1,716.00
5110100001-146	ARCHIVERO DE MADERA	\$ 1,716.00
5110100001-147	ARCHIVERO DE MADERA	\$ 1,716.00
5110100001-148	ARCHIVERO DE MADERA	\$ 1,716.00
5110100001-149	ARCHIVERO DE MADERA	\$ 1,716.00
5110100001-15	ARCHIVERO DE MADERA	\$ 1,117.80
5110100001-150	ARCHIVERO DE MADERA	\$ 1,716.00
5110100001-151	ARCHIVERO DE MADERA	\$ 1,716.00
5110100001-152	ARCHIVERO DE MADERA	\$ 1,716.00
5110100001-153	ARCHIVERO DE MADERA	\$ 1,716.00

905

5690100036-5	GENERADOR CORRIENTE ALTERNA	\$	9,727.76
5690100036-6	GENERADOR CORRIENTE ALTERNA	\$	6,345.20
5690100036-7	GENERADOR CORRIENTE ALTERNA	\$	6,345.20
5690100036-8	GENERADOR CORRIENTE ALTERNA	\$	6,345.20
5690100036-9	GENERADOR CORRIENTE ALTERNA	\$	6,345.20
5690100095-1	SUBESTACIONES ELECTRICAS ELEVADORA	\$	113,414.72
5690100095-2	SUBESTACIONES ELECTRICAS ELEVADORA	\$	110,273.25
5690100115-1	SISTEMA DE CELDAS SOLARES	\$	854,841.83
5690100116-1	INVERSION DE CORRIENTE	\$	1,000.00
5670100139-1	TALADRO ELECTRICO (MADERA, METAL, PIE	\$	1,268.00
5670100139-2	TALADRO ELECTRICO (MADERA, METAL, PIE	\$	1,599.00
5670100139-3	TALADRO ELECTRICO (MADERA, METAL, PIE	\$	1,599.00
5670100139-4	TALADRO ELECTRICO (MADERA, METAL, PIE	\$	1,599.00
5670100158-1	PATIN HIDRAULICO	\$	6,248.80
5690100257-1	RACKS	\$	3,795.00
5690100257-10	RACKS	\$	3,795.00
5690100257-11	RACKS	\$	3,795.00
5690100257-2	RACKS	\$	3,795.00
5690100257-3	RACKS	\$	3,795.00
5690100257-4	RACKS	\$	3,795.00
5690100257-5	RACKS	\$	3,795.00
5690100257-6	RACKS	\$	3,795.00
5690100257-7	RACKS	\$	3,795.00
5690100257-8	RACKS	\$	3,795.00
5690100257-9	RACKS	\$	3,795.00
5690100303-1	MONTA CARGA ELECTRICO	\$	839,233.33
5690100303-2	MONTA CARGA ELECTRICO	\$	827,715.19
5690100304-1	CARRO PLATAFORMA	\$	6,172.30
5690100304-2	CARRO PLATAFORMA	\$	8,172.30
5690100305-1	PATIN MONTA CARGA	\$	7,600.32
5130100007-1	ESCULTURA	\$	12,353.75
5130100029-1	PINTURA ACUARELA	\$	7,500.00
5130100029-10	PINTURA ACUARELA	\$	2,949.75
5130100029-11	PINTURA ACUARELA	\$	9,280.00
5130100029-12	PINTURA ACUARELA	\$	9,280.00
5130100029-13	PINTURA ACUARELA	\$	9,280.00
5130100029-2	PINTURA ACUARELA	\$	2,800.00
5130100029-3	PINTURA ACUARELA	\$	2,800.00
5130100029-4	PINTURA ACUARELA	\$	2,750.00
5130100029-5	PINTURA ACUARELA	\$	3,200.00
5130100029-6	PINTURA ACUARELA	\$	2,700.00
5130100029-7	PINTURA ACUARELA	\$	3,200.00
5130100029-8	PINTURA ACUARELA	\$	5,349.80
5130100029-9	PINTURA ACUARELA	\$	2,949.75
5130100030-1	PINTURA OLEO	\$	4,025.00
5130100030-2	PINTURA OLEO	\$	4,025.00
5130100030-3	PINTURA OLEO	\$	4,025.00

  
 Lic. Yanko Durán Prieto  
 Consejera Presidencial

  
 Lic. María Guadalupe Delgado Cota  
 Directora Ejecutiva de Administración

**Instituto Estatal Electoral**  
**Relación de Bienes Inmuebles que componen su patrimonio**  
**Al 31 de marzo de 2023**

Código	Descripción del Bien	Valor en libros
701000001	Terreno División del Norte 2104	977,598.72
701000002	Primer terreno Bodega Pedro Garcia Conde 1109	130,000.00
701000003	Segundo terreno Bodega Pedro Garcia Conde 1109	147,451.20
701000004	Terreno Bustamante 2301	520,462.80
701000005	Terreno Bustamante 2107	961,384.00
701000006	Terreno bodega calle 34 6607	1,937,200.00
702000001	Edificio División del Norte 2104	8,240,929.44
702000002	Edificio Bodega Pedro Garcia Conde 1109	849,927.92
702000003	Edificio Bustamante 2301	3,051,779.40
702000004	Edificio Bustamante 2107	4,038,616.00
702000005	Edificio Bodega Calle 34 6607	4,712,848.00

  
 Lic. Yanko Durán Prieto  
 Consejera Presidenta

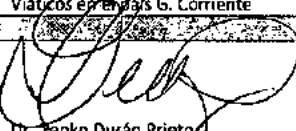
  
 Lic. María Guadalupe Delgado Cota  
 Directora Ejecutiva de Administración


Balanza de Comprobación  
 INSTITUTO ESTATAL ELECTORAL  
 ESTADO DE CHIHUAHUA  
 Del 01/ene./2023 Al 31/mar./2023  
 Cuentas con saldo y/o movimientos acumulado. (De la cuenta: 1000 a la 9999)

Nat.	Cuenta	Nombre de la cuenta	SALDO ANTERIOR		MOVIMIENTOS		SALDO ACTUAL	
			DEUDOR	ACREEDOR	DEUDOR	ACREEDOR	DEUDOR	ACREEDOR
D	1000	ACTIVO	\$135,202,184.50	\$0.00	\$242,575,283.18	\$221,679,038.39	\$156,098,429.29	\$0.00
D	1100	ACTIVO CIRCULANTE	\$85,611,041.42	\$0.00	\$242,547,443.18	\$220,343,832.66	\$107,814,651.94	\$0.00
D	1110	EFFECTIVO Y EQUIVALENTES	\$85,529,501.69	\$0.00	\$160,596,983.14	\$138,661,855.89	\$107,464,628.94	\$0.00
D	1111	EFFECTIVO	\$4,059.94	\$0.00	\$50,000.00	\$14,059.94	\$40,000.00	\$0.00
D	1111-01	FONDO REV. OFICINAS CENTRALES	\$4,059.94	\$0.00	\$50,000.00	\$14,059.94	\$40,000.00	\$0.00
D	1111-01-002	FONDO REV. PRESIDENCIA	\$0.00	\$0.00	\$5,000.00	\$0.00	\$5,000.00	\$0.00
D	1111-01-005	FONDO REV. SECRETARIA EJECUTIVA	\$0.00	\$0.00	\$5,000.00	\$0.00	\$5,000.00	\$0.00
D	1111-01-008	FONDO REV. DEPTO. DE RECURSOS MATERIALES	\$4,059.94	\$0.00	\$20,000.00	\$4,059.94	\$20,000.00	\$0.00
D	1111-01-010	FONDO REV. UNIDAD DE GENERO	\$0.00	\$0.00	\$5,000.00	\$5,000.00	\$0.00	\$0.00
D	1111-01-013	FONDO REV. ATENCION OFICINA JUAREZ	\$0.00	\$0.00	\$15,000.00	\$5,000.00	\$10,000.00	\$0.00
D	1112	BANCOS/TESORERIA	\$9,229,693.06	\$0.00	\$121,421,640.48	\$105,827,755.35	\$24,823,578.19	\$0.00
D	1112-01	BANCOS OPERACION	\$9,229,693.06	\$0.00	\$121,421,640.48	\$105,827,755.35	\$24,823,578.19	\$0.00
D	1112-01-001	BBVA 0449962115	\$2,184,802.73	\$0.00	\$18,833,437.92	\$20,479,308.42	\$538,932.23	\$0.00
D	1112-01-002	SANTANDER 515003992151	\$6,662,405.16	\$0.00	\$50,169,402.44	\$32,848,024.02	\$23,983,783.58	\$0.00
D	1112-01-003	BANORTE 0869140059	\$357,929.55	\$0.00	\$52,418,800.12	\$52,500,422.91	\$276,306.76	\$0.00
D	1112-01-004	BBVA 0107415559	\$24,555.62	\$0.00	\$0.00	\$0.00	\$24,555.62	\$0.00
D	1114	INVERSIONES TEMPORALES (HASTA 3 MESES)	\$76,295,748.69	\$0.00	\$39,125,342.66	\$32,820,040.60	\$82,601,050.75	\$0.00
D	1114-01	INVERSIONES TEMPORALES	\$76,295,748.69	\$0.00	\$39,125,342.66	\$32,820,040.60	\$82,601,050.75	\$0.00
D	1114-01-001	BANORTE 0880458151	\$37,664,081.70	\$0.00	\$38,386,473.54	\$32,820,040.60	\$43,290,514.64	\$0.00
D	1114-01-002	SANTANDER 51500399169	\$38,631,666.99	\$0.00	\$738,869.12	\$0.00	\$39,370,536.11	\$0.00
D	1120	DERECHOS A RECIBIR EFFECTIVO O EQUIVALENTES	\$81,539.73	\$0.00	\$81,950,460.04	\$81,681,976.77	\$350,023.00	\$0.00
D	1122	CUENTAS POR COBRAR A CORTO PLAZO	\$6,758.88	\$0.00	\$81,000,158.04	\$80,995,210.44	\$11,706.48	\$0.00
D	1122-01	DEMANDA	\$6,758.88	\$0.00	\$0.00	\$0.00	\$6,758.88	\$0.00
D	1122-03	DESCUENTOS EN NOMINA	\$0.00	\$0.00	\$8,734.24	\$3,786.64	\$4,947.60	\$0.00
D	1122-03-050	IVAN ANDRES GARCES AMEZCUA	\$0.00	\$0.00	\$5,654.40	\$2,827.20	\$2,827.20	\$0.00
D	1122-03-054	MARION ARMIDA DURAN LUJAN	\$0.00	\$0.00	\$959.44	\$959.44	\$0.00	\$0.00
D	1122-03-056	VIRGINIA LARIZA LEOS VEGA	\$0.00	\$0.00	\$2,120.40	\$0.00	\$2,120.40	\$0.00
D	1122-04	DESCUENTOS DE ASIMILADOS A SALARIO	\$0.00	\$0.00	\$5,648.70	\$5,648.70	\$0.00	\$0.00
D	1122-04-001	JASMIN LIZETH SALAICES HERMOSILLO	\$0.00	\$0.00	\$5,648.70	\$5,648.70	\$0.00	\$0.00
D	1122-78	INGRESOS POR VENTA DE BIENES Y PRESTACION DE SERVICIOS DE LOS PODERES LEGISLA	\$0.00	\$0.00	\$20,800.00	\$20,800.00	\$0.00	\$0.00
D	1122-79	OTROS INGRESOS	\$0.00	\$0.00	\$1,505,342.98	\$1,505,342.98	\$0.00	\$0.00
D	1122-79-01	OTROS INGRESOS, INTERESES GANADOS DE TITULOS, VALORES Y DEMAS INSTRUMENTOS	\$0.00	\$0.00	\$1,505,342.98	\$1,505,342.98	\$0.00	\$0.00
D	1122-91	TRANSFERENCIAS Y ASIGNACIONES	\$0.00	\$0.00	\$79,459,632.12	\$79,459,632.12	\$0.00	\$0.00
D	1123	DEUDORES DIVERSOS POR COBRAR A CORTO PLAZO	\$74,780.85	\$0.00	\$950,302.00	\$686,766.33	\$338,316.52	\$0.00
D	1123-01	GASTOS POR COMPROBAR	\$74,780.85	\$0.00	\$950,302.00	\$686,766.33	\$338,316.52	\$0.00
D	1123-01-002	HECTOR ENRIQUE MARTINEZ DORADOR	\$0.00	\$0.00	\$15,070.40	\$15,070.40	\$0.00	\$0.00
D	1123-01-010	ALBERTO FABIAN ACEVEDO AGUILAR	\$5,286.89	\$0.00	\$9,597.11	\$14,884.00	\$0.00	\$0.00
D	1123-01-013	MARISIELVA OROZCO IBARRA	\$32.97	\$0.00	\$11,416.30	\$6,788.42	\$4,660.85	\$0.00
D	1123-01-014	CARLOS ALBERTO MORALES MEDINA	\$0.00	\$0.00	\$12,400.56	\$12,400.56	\$0.00	\$0.00
D	1123-01-016	JESUS ARMANDO HERNANDEZ GAMEROS	\$0.00	\$0.00	\$3,234.69	\$3,214.69	\$20.00	\$0.00
D	1123-01-021	ARACELY FERNANDEZ GOMEZ	\$0.00	\$0.00	\$2,700.00	\$2,700.00	\$0.00	\$0.00

*JGC*

O	8270-522499-C0502-0500-29901-1	Refacciones y accesorios menores otros bienes muebles G. Corriente	\$0.00	\$0.00	\$2,900.00	\$0.00	\$2,900.00	\$0.00
D	8270-522499-C0502-0500-36105-1	Cartelera G. Corriente	\$0.00	\$0.00	\$232.00	\$0.00	\$232.00	\$0.00
D	8270-522499-C0502-0500-37501-1	Viáticos en el país G. Corriente	\$0.00	\$0.00	\$739.50	\$0.00	\$739.50	\$0.00
D	8270-522499-C0502-1100-22101-1	Productos alimenticios para personas G. Corriente	\$0.00	\$0.00	\$1,200.00	\$0.00	\$1,200.00	\$0.00
D	8270-522499-C0502-1100-33601-1	Servicios de apoyo administrativo, Traducción, fotocopiado e impresión G. Corriente	\$0.00	\$0.00	\$9,512.00	\$0.00	\$9,512.00	\$0.00
D	8270-522499-C0503-0500-11301-1	SUELDOS BASE AL PERSONAL PERMANENTE G. Corriente	\$0.00	\$0.00	\$236,249.74	\$0.00	\$236,249.74	\$0.00
D	8270-522499-C0503-0500-13401-1	COMPENSACIONES G. Corriente	\$0.00	\$0.00	\$136,265.10	\$0.00	\$136,265.10	\$0.00
D	8270-522499-C0503-0500-22101-1	Productos alimenticios para personas G. Corriente	\$0.00	\$0.00	\$63,765.10	\$0.00	\$63,765.10	\$0.00
D	8270-522499-C0503-0500-26101-1	Combustibles G. Corriente	\$0.00	\$0.00	\$1,182.25	\$0.00	\$1,182.25	\$0.00
D	8270-522499-C0503-0500-36105-1	Cartelera G. Corriente	\$0.00	\$0.00	\$2,695.63	\$0.00	\$2,695.63	\$0.00
D	8270-522499-C0503-0500-37501-1	Viáticos en el país G. Corriente	\$0.00	\$0.00	\$18,476.00	\$0.00	\$18,476.00	\$0.00
D	8270-522499-C0503-1100-22101-1	Productos alimenticios para personas G. Corriente	\$0.00	\$0.00	\$1,200.00	\$0.00	\$1,200.00	\$0.00
D	8270-522499-C0601-1100-37501-1	Viáticos en el país G. Corriente	\$0.00	\$0.00	\$2,700.00	\$0.00	\$2,700.00	\$0.00
D	8270-522499-C0601-2001-11301-1	SUELDOS BASE AL PERSONAL PERMANENTE G. Corriente	\$0.00	\$0.00	\$217,552.31	\$0.00	\$217,552.31	\$0.00
D	8270-522499-C0601-2001-13401-1	COMPENSACIONES G. Corriente	\$0.00	\$0.00	\$143,207.73	\$0.00	\$143,207.73	\$0.00
D	8270-522499-C0601-2001-22101-1	Productos alimenticios para personas G. Corriente	\$0.00	\$0.00	\$3,870.15	\$0.00	\$3,870.15	\$0.00
D	8270-522499-C0601-2001-26101-1	Combustibles G. Corriente	\$0.00	\$0.00	\$1,000.00	\$0.00	\$1,000.00	\$0.00
D	8270-522499-C0601-2001-31501-1	Telefonía celular G. Corriente	\$0.00	\$0.00	\$200.00	\$0.00	\$200.00	\$0.00
D	8270-522499-C0601-2001-33401-1	Servicios de capacitación G. Corriente	\$0.00	\$0.00	\$113,500.00	\$0.00	\$113,500.00	\$0.00
D	8270-522499-C0601-2001-37501-1	Viáticos en el país G. Corriente	\$0.00	\$0.00	\$33,229.45	\$0.00	\$33,229.45	\$0.00
D	8270-522499-C0602-0100-33401-1	Servicios de capacitación G. Corriente	\$0.00	\$0.00	\$26,188.38	\$0.00	\$26,188.38	\$0.00
D	8270-522499-C0602-0200-11301-1	SUELDOS BASE AL PERSONAL PERMANENTE G. Corriente	\$0.00	\$0.00	\$120,954.34	\$0.00	\$120,954.34	\$0.00
D	8270-522499-C0602-0200-13401-1	COMPENSACIONES G. Corriente	\$0.00	\$0.00	\$78,251.22	\$0.00	\$78,251.22	\$0.00
D	8270-522499-C0602-0200-26101-1	Combustibles G. Corriente	\$0.00	\$0.00	\$1,885.56	\$0.00	\$1,885.56	\$0.00
D	8270-522499-C0602-0200-33901-1	Servicios profesionales, científicos y técnicos integrales G. Corriente	\$0.00	\$0.00	\$5,600.00	\$0.00	\$5,600.00	\$0.00
D	8270-522499-C0602-0200-37501-1	Viáticos en el país G. Corriente	\$0.00	\$0.00	\$3,597.11	\$0.00	\$3,597.11	\$0.00
D	8270-522499-C0602-2001-11301-1	SUELDOS BASE AL PERSONAL PERMANENTE G. Corriente	\$0.00	\$0.00	\$118,124.94	\$0.00	\$118,124.94	\$0.00
D	8270-522499-C0602-2001-13401-1	COMPENSACIONES G. Corriente	\$0.00	\$0.00	\$71,119.98	\$0.00	\$71,119.98	\$0.00
D	8270-522499-C0602-2001-22101-1	Productos alimenticios para personas G. Corriente	\$0.00	\$0.00	\$368.00	\$0.00	\$368.00	\$0.00
D	8270-522499-C0602-2001-26101-1	Combustibles G. Corriente	\$0.00	\$0.00	\$3,090.47	\$0.00	\$3,090.47	\$0.00
D	8270-522499-C0602-2001-33901-1	Servicios profesionales, científicos y técnicos integrales G. Corriente	\$0.00	\$0.00	\$2,900.00	\$0.00	\$2,900.00	\$0.00
D	8270-522499-C0602-2001-36105-1	Cartelera G. Corriente	\$0.00	\$0.00	\$133.63	\$0.00	\$133.63	\$0.00
D	8270-522499-C0602-2001-37101-1	Pasajes aéreos G. Corriente	\$0.00	\$0.00	\$19,911.00	\$0.00	\$19,911.00	\$0.00
D	8270-522499-C0602-2001-37501-1	Viáticos en el país G. Corriente	\$0.00	\$0.00	\$17,145.45	\$0.00	\$17,145.45	\$0.00
D	8270-522499-C0602-2001-38504-1	Reuniones de trabajo G. Corriente	\$0.00	\$0.00	\$26,870.73	\$0.00	\$26,870.73	\$0.00
D	8270-522499-C0602-2005-11301-1	SUELDOS BASE AL PERSONAL PERMANENTE G. Corriente	\$0.00	\$0.00	\$180,016.94	\$0.00	\$180,016.94	\$0.00
D	8270-522499-C0602-2005-13401-1	COMPENSACIONES G. Corriente	\$0.00	\$0.00	\$110,823.78	\$0.00	\$110,823.78	\$0.00
D	8270-522499-C0602-2005-21501-1	Material impreso e información digital G. Corriente	\$0.00	\$0.00	\$5,492.60	\$0.00	\$5,492.60	\$0.00
D	8270-522499-C0602-2005-26101-1	Combustibles G. Corriente	\$0.00	\$0.00	\$2,236.06	\$0.00	\$2,236.06	\$0.00
D	8270-522499-C0602-2005-37501-1	Viáticos en el país G. Corriente	\$0.00	\$0.00	\$2,923.84	\$0.00	\$2,923.84	\$0.00
<b>Total:</b>			<b>\$186,667,340.35</b>	<b>\$186,667,340.35</b>	<b>\$1,687,332,966.37</b>	<b>\$1,687,332,966.37</b>	<b>\$1,048,678,848.31</b>	<b>\$1,048,678,848.31</b>

  
 Lc. Paoko Durán Prieto  
 Consejera Presidenta

  
 Lic. María Guadalupe Delgado Cota  
 Directora Ejecutiva de Administración





**Reporte Auxiliar de Cuentas (Totales por Cuenta)**  
**INSTITUTO ESTATAL ELECTORAL**  
**ESTADO DE CHIHUAHUA**  
**Del 01/ene./2023 Al 30/mar./2023**  
**Con Saldo y/o Movimientos. De la Cuenta: 1000 a la 9999**  
**Cuentas Acumulativas**

Cuenta	Nombre de la Cuenta	Saldo Inicial	Movimientos del Periodo		Saldo Final
			Cargos	Abonos	
1000	ACTIVO	\$185,202,184.50	\$238,474,858.40	\$215,697,625.93	\$157,979,416.97
1100	ACTIVO CIRCULANTE	\$85,611,041.42	\$238,447,018.40	\$214,838,502.76	\$109,219,557.06
1110	EFFECTIVO Y EQUIVALENTES	\$85,529,501.69	\$157,052,584.97	\$133,709,968.68	\$108,872,117.98
1111	EFFECTIVO	\$4,059.94	\$50,000.00	\$14,059.94	\$40,000.00
1111-01	FONDO REV. OFICINAS CENTRALES	\$4,059.94	\$50,000.00	\$14,059.94	\$40,000.00
1112	BANCOS/TESORERIA	\$9,229,693.06	\$121,407,050.42	\$100,875,885.54	\$29,760,857.94
1112-01	BANCOS OPERACION	\$9,229,693.06	\$121,407,050.42	\$100,875,885.54	\$29,760,857.94
1114	INVERSIONES TEMPORALES (HASTA 3 MESES)	\$76,295,748.69	\$35,595,534.55	\$32,820,023.20	\$79,071,260.04
1114-01	INVERSIONES TEMPORALES	\$76,295,748.69	\$35,595,534.55	\$32,820,023.20	\$79,071,260.04
1120	DERECHOS A RECIBIR EFFECTIVO O EQUIVALENTES	\$81,539.73	\$81,394,433.43	\$81,128,534.08	\$347,439.08
1122	CUENTAS POR COBRAR A CORTO PLAZO	\$6,758.88	\$80,458,415.57	\$80,458,415.57	\$6,758.88
1122-04	DESCUENTOS DE ASIMILADOS A SALARIO	\$0.00	\$5,648.70	\$5,648.70	\$0.00
1122-79	OTROS INGRESOS	\$0.00	\$975,534.75	\$975,534.75	\$0.00
1123	DEUDORES DIVERSOS POR COBRAR A CORTO PLAZO	\$74,780.85	\$936,017.86	\$670,118.51	\$340,680.20
1123-01	GASTOS POR COMPROBAR	\$74,780.85	\$936,017.86	\$670,118.51	\$340,680.20
1200	ACTIVO NO CIRCULANTE	\$49,591,143.08	\$27,840.00	\$859,123.17	\$48,759,859.91
1220	DERECHOS A RECIBIR EFFECTIVO O EQUIVALENTES A LARGO PLAZO	\$270,511.85	\$0.00	\$0.00	\$270,511.85
1229	OTROS DERECHOS A RECIBIR EFFECTIVO O EQUIVALENTES A LARGO PLAZO	\$270,511.85	\$0.00	\$0.00	\$270,511.85
1229-01	DEPOSITOS EN GARANTIA	\$270,511.85	\$0.00	\$0.00	\$270,511.85
1230	BIENES INMUEBLES, INFRAESTRUCTURA Y CONSTRUCCIONES EN PROCESO	\$25,568,197.48	\$0.00	\$0.00	\$25,568,197.48
1231	TERRENOS	\$4,674,096.72	\$0.00	\$0.00	\$4,674,096.72
1231-1	Terrenos	\$4,674,096.72	\$0.00	\$0.00	\$4,674,096.72
1233	EDIFICIOS NO HABITACIONALES	\$20,894,100.76	\$0.00	\$0.00	\$20,894,100.76
1233-1	Edificios y Construcciones	\$20,894,100.76	\$0.00	\$0.00	\$20,894,100.76
1240	BIENES MUEBLES	\$75,217,589.60	\$27,840.00	\$0.00	\$75,245,429.60
1241	MOBILIARIO Y EQUIPO DE ADMINISTRACION	\$51,015,384.58	\$0.00	\$0.00	\$51,015,384.58
1241-1	Muebles de Oficina y Estanteria	\$4,795,527.97	\$0.00	\$0.00	\$4,795,527.97
1241-2	Muebles, Excepto de Oficina y Estanteria	\$47,399.65	\$0.00	\$0.00	\$47,399.65
1241-3	Equipo de Computo y de Tecnologias de la Informacion	\$45,384,355.19	\$0.00	\$0.00	\$45,384,355.19
1241-9	Otros Mobiliarios y Equipos de Administracion	\$788,101.77	\$0.00	\$0.00	\$788,101.77
1242	MOBILIARIO Y EQUIPO EDUCACIONAL Y RECREATIVO	\$1,435,250.21	\$0.00	\$0.00	\$1,435,250.21
1242-1	Equipos y Aparatos Audiovisuales	\$831,935.22	\$0.00	\$0.00	\$831,935.22
1242-3	Cameras Fotograficas y de Video	\$603,314.99	\$0.00	\$0.00	\$603,314.99
1244	VEHICULOS Y EQUIPO DE TRANSPORTE	\$18,232,012.51	\$0.00	\$0.00	\$18,232,012.51
1244-1	vehiculos y equipo terrestre	\$17,984,696.57	\$0.00	\$0.00	\$17,984,696.57
1244-2	Carrocerias y Remolques	\$247,315.94	\$0.00	\$0.00	\$247,315.94
1246	MAQUINARIA, OTROS EQUIPOS Y HERRAMIENTAS	\$4,474,334.25	\$0.00	\$0.00	\$4,474,334.25
1246-4	Sistemas de Aire Acondicionado, Calefaccion y de Refrigeracion Industrial y Comercial	\$1,501,920.12	\$0.00	\$0.00	\$1,501,920.12
1246-5	Equipo de Comunicacion y Telecomunicacion	\$25,841.49	\$0.00	\$0.00	\$25,841.49
1246-6	Equipos de Generacion Electrica, Aparatos y Accesorios Electricos	\$1,201,620.40	\$0.00	\$0.00	\$1,201,620.40
1246-7	Herramientas y Maquinas-Herramienta	\$12,313.80	\$0.00	\$0.00	\$12,313.80
1246-9	Otros Equipos	\$1,732,638.44	\$0.00	\$0.00	\$1,732,638.44
1247	COLECCIONES, OBRAS DE ARTE Y OBJETOS VALIOSOS	\$60,608.05	\$27,840.00	\$0.00	\$88,448.05
1247-1	Bienes Artisticos, Culturales y Cientificos	\$60,608.05	\$27,840.00	\$0.00	\$88,448.05
1260	DEPRECIACION, DETERIORO Y AMORTIZACION ACUMULADA DE BIENES	\$51,465,155.85	\$0.00	\$859,123.17	\$52,324,279.02
1263	DEPRECIACION ACUMULADA DE BIENES MUEBLES	\$51,465,155.85	\$0.00	\$859,123.17	\$52,324,279.02
1263-1	Depreciacion Acumulada de Bienes Muebles	\$33,295,230.78	\$0.00	\$517,824.30	\$33,813,055.08
1263-2	Depreciacion Acumulada de Equipo Educacional y Recreativo	\$1,350,189.36	\$0.00	\$4,680.46	\$1,354,869.82
1263-4	Depreciacion de Vehiculos y Equipo de Transporte	\$14,023,637.53	\$0.00	\$274,271.90	\$14,297,909.43
1263-6	Depreciacion de Maquinaria, Otros Equipos y Herramientas	\$2,735,504.13	\$0.00	\$62,114.52	\$2,797,618.65
1263-7	Depreciacion de Colecciones, Obras de Arte y Objetos Valiosos	\$60,594.05	\$0.00	\$231.99	\$60,826.04
2000	PASIVO	\$16,625,896.70	\$77,117,926.02	\$88,858,175.10	\$28,366,145.78
2100	PASIVO CIRCULANTE	\$16,625,896.70	\$77,117,926.02	\$88,858,175.10	\$28,366,145.78
2110	CUENTAS POR PAGAR A CORTO PLAZO	\$16,625,896.70	\$77,117,926.02	\$88,858,175.10	\$28,366,145.78
2111	SERVICIOS PERSONALES POR PAGAR A CORTO PLAZO	\$7,356,983.33	\$21,069,148.35	\$21,060,414.11	\$7,348,249.09
2111-1	Remuneracion por pagar al Personal de caracter permanente a CP	\$0.00	\$9,026,972.90	\$9,026,972.90	\$0.00
2111-2	Remuneracion por pagar al Personal de caracter transitorio a CP	\$0.00	\$705,400.93	\$705,400.93	\$0.00
2111-3	Remuneraciones Adicionales y Especiales por Pagar a CP	\$0.00	\$10,748,648.72	\$10,739,914.48	\$8,734.24
2111-4	Seguridad Social y Seguros por pagar a CP	\$7,356,983.33	\$349,418.16	\$349,418.16	\$7,356,983.33
2111-5	Otras prestaciones sociales y economicas por pagar a CP	\$0.00	\$238,707.64	\$238,707.64	\$0.00
2112	PROVEEDORES POR PAGAR A CORTO PLAZO	\$13,243.80	\$2,753,537.98	\$3,118,106.00	\$377,811.82
2112-1	Deudas por Adquisicion de Bienes y Contratacion de Servicios por Pagar a CP	\$13,243.80	\$2,725,697.98	\$3,090,266.00	\$377,811.82
2112-2	Deudas por Adquisicion de Bienes Inmuebles, Muebles e Intangibles por Pagar a CP	\$0.00	\$27,840.00	\$27,840.00	\$0.00
2115	TRANSFERENCIAS OTORGADAS POR PAGAR A CORTO PLAZO	\$0.00	\$41,654,934.28	\$41,654,934.28	\$0.00
2117	RETENCIONES Y CONTRIBUCIONES POR PAGAR A CORTO PLAZO	\$2,364,631.83	\$8,431,545.41	\$7,296,768.61	\$1,229,855.03
2117-01	RETENCIONES POR NOMINA	\$11,257.79	\$322,142.34	\$322,142.34	\$11,257.79
2117-04	IMPUESTOS Y CUOTAS POR PAGAR	\$2,353,374.04	\$5,317,472.00	\$4,182,695.40	\$1,218,597.44
2119	OTRAS CUENTAS POR PAGAR A CORTO PLAZO	\$6,891,061.74	\$3,208,760.00	\$15,727,952.10	\$19,410,229.84
2119-01	OTROS ACREEDORES	\$5,874,797.98	\$0.00	\$9,324,632.00	\$15,199,369.28
2119-02	MULTAS Y SANCIONES	\$1,020,300.45	\$3,208,760.00	\$6,403,320.10	\$4,214,860.56

900

8270-522499-C0503-0500-13401	COMPENSACIONES	\$0.00	\$136,265.10	\$0.00	\$136,265.10
8270-522499-C0503-0500-22101	Productos alimenticios para personas	\$0.00	\$62,703.40	\$0.00	\$62,703.40
8270-522499-C0503-0500-26101	Combustibles	\$0.00	\$1,182.25	\$0.00	\$1,182.25
8270-522499-C0503-0500-37501	Viáticos en el país	\$0.00	\$18,476.00	\$0.00	\$18,476.00
8270-522499-C0503-1100	Dirección de Comunicación Social	\$0.00	\$1,200.00	\$0.00	\$1,200.00
8270-522499-C0503-1100-22101	Productos alimenticios para personas	\$0.00	\$1,200.00	\$0.00	\$1,200.00
8270-522499-C0601	Capacitación y atención en materia de igualdad, no violencia y no discriminación en razón de género	\$0.00	\$364,712.10	\$0.00	\$364,712.10
8270-522499-C0601-1100	Dirección de Comunicación Social	\$0.00	\$2,700.00	\$0.00	\$2,700.00
8270-522499-C0601-1100-37501	Viáticos en el país	\$0.00	\$2,700.00	\$0.00	\$2,700.00
8270-522499-C0601-2001	Unidad de Igualdad de Género, Derechos Humanos y No Discriminación	\$0.00	\$362,012.10	\$0.00	\$362,012.10
8270-522499-C0601-2001-11301	SUELDOS BASE AL PERSONAL PERMANENTE	\$0.00	\$181,293.57	\$0.00	\$181,293.57
8270-522499-C0601-2001-13401	COMPENSACIONES	\$0.00	\$143,207.73	\$0.00	\$143,207.73
8270-522499-C0601-2001-22101	Productos alimenticios para personas	\$0.00	\$3,081.35	\$0.00	\$3,081.35
8270-522499-C0601-2001-26101	Combustibles	\$0.00	\$1,000.00	\$0.00	\$1,000.00
8270-522499-C0601-2001-31501	Telefonía celular	\$0.00	\$200.00	\$0.00	\$200.00
8270-522499-C0601-2001-37501	Viáticos en el país	\$0.00	\$33,229.45	\$0.00	\$33,229.45
8270-522499-C0602	Instrumentación y difusión de acciones que fortalezcan los derechos de grupos vulnerables	\$0.00	\$722,184.63	\$0.00	\$722,184.63
8270-522499-C0602-0100	Presidencia	\$0.00	\$26,188.38	\$0.00	\$26,188.38
8270-522499-C0602-0100-33401	Servicios de capacitación	\$0.00	\$26,188.38	\$0.00	\$26,188.38
8270-522499-C0602-0200	Secretaría Ejecutiva	\$0.00	\$184,529.17	\$0.00	\$184,529.17
8270-522499-C0602-0200-11301	SUELDOS BASE AL PERSONAL PERMANENTE	\$0.00	\$100,795.28	\$0.00	\$100,795.28
8270-522499-C0602-0200-13401	COMPENSACIONES	\$0.00	\$78,251.22	\$0.00	\$78,251.22
8270-522499-C0602-0200-26101	Combustibles	\$0.00	\$1,885.56	\$0.00	\$1,885.56
8270-522499-C0602-0200-37501	Viáticos en el país	\$0.00	\$3,597.11	\$0.00	\$3,597.11
8270-522499-C0602-2001	Unidad de Igualdad de Género, Derechos Humanos y No Discriminación	\$0.00	\$239,976.68	\$0.00	\$239,976.68
8270-522499-C0602-2001-11301	SUELDOS BASE AL PERSONAL PERMANENTE	\$0.00	\$98,437.42	\$0.00	\$98,437.42
8270-522499-C0602-2001-13401	COMPENSACIONES	\$0.00	\$71,119.98	\$0.00	\$71,119.98
8270-522499-C0602-2001-22101	Productos alimenticios para personas	\$0.00	\$368.00	\$0.00	\$368.00
8270-522499-C0602-2001-26101	Combustibles	\$0.00	\$3,090.47	\$0.00	\$3,090.47
8270-522499-C0602-2001-33901	Servicios profesionales, científicos y técnicos integrales	\$0.00	\$2,900.00	\$0.00	\$2,900.00
8270-522499-C0602-2001-36105	Cartelera	\$0.00	\$133.63	\$0.00	\$133.63
8270-522499-C0602-2001-37101	Pasajes aéreos	\$0.00	\$19,911.00	\$0.00	\$19,911.00
8270-522499-C0602-2001-37501	Viáticos en el país	\$0.00	\$17,145.45	\$0.00	\$17,145.45
8270-522499-C0602-2001-38504	Reuniones de trabajo	\$0.00	\$26,870.73	\$0.00	\$26,870.73
8270-522499-C0602-2005	Unidad de Defensoría Pública	\$0.00	\$271,490.40	\$0.00	\$271,490.40
8270-522499-C0602-2005-11301	SUELDOS BASE AL PERSONAL PERMANENTE	\$0.00	\$150,014.12	\$0.00	\$150,014.12
8270-522499-C0602-2005-13401	COMPENSACIONES	\$0.00	\$110,823.78	\$0.00	\$110,823.78
8270-522499-C0602-2005-21501	Material Impreso e Información digital	\$0.00	\$5,492.60	\$0.00	\$5,492.60
8270-522499-C0602-2005-26101	Combustibles	\$0.00	\$2,236.06	\$0.00	\$2,236.06
8270-522499-C0602-2005-37501	Viáticos en el país	\$0.00	\$2,923.84	\$0.00	\$2,923.84

  
 Lic. Yanky Durán Prieto  
 Consejera Presidenta

  
 Lic. María Guadalupe Delgado Cota  
 Directora Ejecutiva de Administración

Instituto Estatal Electoral  
 Estado de Situación Financiera Detallado - LDF  
 Al 31 de marzo de 2023 y al 31 de diciembre de 2022 (b)  
 (PESOS)

Concepto (c)	2023 (d)	31 de diciembre de 2022 (e)	Concepto (c)	2023 (d)	31 de diciembre de 2022 (e)
<b>ACTIVO</b>			<b>PASIVO</b>		
<b>Activo Circulante</b>			<b>Activo Circulante</b>		
a. Efectivo y Equivalentes (a=a1+a2+a3+a4+a5+a6+a7)	107,464,628.94	85,529,501.89	a. Cuentas por Pagar a Corto Plazo (a=a1+a2+a3+a4+a5+a6+a7+a8+a9)	26,559,156.65	16,625,896.70
a1) Efectivo	40,000.00	4,059.94	a1) Servicios Personales por Pagar a Corto Plazo	7,356,983.33	7,356,983.33
a2) Bancos/Tesorería	24,823,576.18	8,228,683.06	a2) Proveedores por Pagar a Corto Plazo	244,704.47	13,243.80
a3) Bancos/Dependencias y Otros	0.00	0.00	a3) Contratistas por Obras Públicas por Pagar a Corto Plazo	0.00	0.00
a4) Inversiones Temporales (Hasta 3 meses)	82,601,050.75	76,285,745.68	a4) Participaciones y Aportaciones por Pagar a Corto Plazo	0.00	0.00
a5) Fondos con Afectación Específica	0.00	0.00	a5) Transferencias Otorgadas por Pagar a Corto Plazo	0.00	0.00
a6) Depósitos de Fondos de Terceros en Garantía y/o Administración	0.00	0.00	a6) Intereses, Comisiones y Otros Gastos de la Deuda Pública por Pagar a Corto Plazo	0.00	0.00
a7) Otros Efectivos y Equivalentes	0.00	0.00	a7) Retenciones y Contribuciones por Pagar a Corto Plazo	1,547,241.01	2,384,631.83
b. Derechos a Recibir Efectivo o Equivalentes (b=b1+b2+b3+b4+b5+b6+b7)	350,023.00	61,636.73	a8) Devoluciones de la Ley de Ingresos por Pagar a Corto Plazo	0.00	0.00
b1) Inversiones Financieras de Corto Plazo	0.00	0.00	a9) Otras Cuentas por Pagar a Corto Plazo	18,410,228.84	6,891,007.74
b2) Cuentas por Cobrar a Corto Plazo	11,706.48	6,756.88	b. Documentos por Pagar a Corto Plazo (b=b1+b2+b3)	0.00	0.00
b3) Deudores Diversos por Cobrar a Corto Plazo	338,318.52	74,780.85	b1) Documentos Comerciales por Pagar a Corto Plazo	0.00	0.00
b4) Ingresos por Recuperar a Corto Plazo	0.00	0.00	b2) Documentos con Contratistas por Obras Públicas por Pagar a Corto Plazo	0.00	0.00
b5) Deudores por Anticipos de la Tesorería a Corto Plazo	0.00	0.00	b3) Otros Documentos por Pagar a Corto Plazo	0.00	0.00
b6) Préstamos Otorgados a Corto Plazo	0.00	0.00	c. Porción a Corto Plazo de la Deuda Pública a Largo Plazo (c=c1+c2)	0.00	0.00
b7) Otros Derechos a Recibir Efectivo o Equivalentes a Corto Plazo	0.00	0.00	c1) Porción a Corto Plazo de la Deuda Pública	0.00	0.00
c. Derechos a Recibir Bienes o Servicios (c=c1+c2+c3+c4+c5)	0.00	0.00	c2) Porción a Corto Plazo de Arrendamiento Financiero	0.00	0.00
c1) Anticipo a Proveedores por Adquisición de Bienes y Prestación de Servicios a Corto Plazo	0.00	0.00	d. Tributos y Valores a Corto Plazo	0.00	0.00
c2) Anticipo a Proveedores por Adquisición de Bienes Inmuebles y Muebles a Corto Plazo	0.00	0.00	e. Pasivos Diferidos a Corto Plazo (e=e1+e2+e3)	0.00	0.00
c3) Anticipo a Proveedores por Adquisición de Bienes Intangibles a Corto Plazo	0.00	0.00	e1) Ingresos Cobrados por Adelantado a Corto Plazo	0.00	0.00
c4) Anticipo a Contratistas por Obras Públicas a Corto Plazo	0.00	0.00	e2) Intereses Cobrados por Adelantado a Corto Plazo	0.00	0.00
c5) Otros Derechos a Recibir Bienes o Servicios a Corto Plazo	0.00	0.00	e3) Otros Pasivos Diferidos a Corto Plazo	0.00	0.00
d. Inventarios (d=d1+d2+d3+d4+d5)	0.00	0.00	f. Fondos y Bienes de Terceros en Garantía y/o Administración a Corto Plazo (f=f1+f2+f3+f4+f5+f6)	0.00	0.00
d1) Inventario de Mercancías para Venta	0.00	0.00	f1) Fondos en Garantía a Corto Plazo	0.00	0.00
d2) Inventario de Mercancías Terminadas	0.00	0.00	f2) Fondos en Administración a Corto Plazo	0.00	0.00
d3) Inventario de Mercancías en Proceso de Elaboración	0.00	0.00	f3) Fondos Contingentes a Corto Plazo	0.00	0.00
d4) Inventario de Materias Primas, Materiales y Suministros para Producción	0.00	0.00	f4) Fondos de Fideicomisos, Mandatos y Contratos Análogos a Corto Plazo	0.00	0.00
d5) Bienes en Tránsito	0.00	0.00	f5) Otros Fondos de Terceros en Garantía y/o Administración a Corto Plazo	0.00	0.00
e. Almacenes	0.00	0.00	f6) Valores y Bienes en Garantía a Corto Plazo	0.00	0.00
f. Estimación por Pérdida o Deterioro de Activos Circulantes (f=f1+f2)	0.00	0.00	g. Provisiones a Corto Plazo (g=g1+g2+g3)	0.00	0.00
f1) Estimaciones para Cuentas Incobrables por Derechos a Recibir Efectivo o Equivalentes	0.00	0.00	g1) Provisión para Demandas y Juicios a Corto Plazo	0.00	0.00
f2) Estimación por Deterioro de Inventarios	0.00	0.00	g2) Provisión para Contingencias a Corto Plazo	0.00	0.00
g. Otros Activos Circulantes (g=g1+g2+g3+g4)	0.00	0.00	g3) Otras Provisiones a Corto Plazo	0.00	0.00
g1) Valores en Garantía	0.00	0.00	h. Otros Pasivos a Corto Plazo (h=h1+h2+h3)	0.00	0.00
g2) Bienes en Garantía (excluye depósitos de fondos)	0.00	0.00	h1) Ingresos por Clasificar	0.00	0.00
g3) Bienes Derivados de Embargos, Decomisos, Aseguramientos y Oculón en Pago	0.00	0.00	h2) Recaudación por Participar	0.00	0.00
g4) Adquisición con Fondos de Terceros	0.00	0.00	h3) Otros Pasivos Circulantes	0.00	0.00
IA. Total de Activos Circulantes (IA = a + b + c + d + e + f + g)	107,814,651.94	85,611,041.42	IA. Total de Pasivos Circulantes (IA = a + b + c + d + e + f + g + h)	26,559,156.65	16,625,896.70
<b>Activo No Circulante</b>			<b>Activo No Circulante</b>		
a. Inversiones Financieras a Largo Plazo	0.00	0.00	a. Cuentas por Pagar a Largo Plazo	0.00	0.00
b. Derechos a Recibir Efectivo o Equivalentes a Largo Plazo	270,511.85	270,511.85	b. Documentos por Pagar a Largo Plazo	0.00	0.00
c. Bienes Inmuebles, Infraestructura y Construcciones en Proceso	25,568,107.48	25,568,107.48	c. Deuda Pública a Largo Plazo	0.00	0.00
d. Bienes Muebles	75,245,428.60	75,217,589.80	d. Pasivos Diferidos a Largo Plazo	0.00	0.00
e. Activos Intangibles	0.00	0.00	e. Fondos y Bienes de Terceros en Garantía y/o Administración a Largo Plazo	0.00	0.00
f. Depreciación, Deterioro y Amortización Acumulada de Bienes	-52,800,361.56	-51,465,155.85	f. Provisiones a Largo Plazo	0.00	0.00
g. Activos Diferidos	0.00	0.00	II.B. Total de Pasivos No Circulantes (II.B = a + b + c + d + e + f)	0.00	0.00
h. Estimación por Pérdida o Deterioro de Activos no Circulantes	0.00	0.00	II. Total del Pasivo (II = IA + II.B)	26,559,156.65	16,625,896.70
i. Otros Activos no Circulantes	0.00	0.00			

200

IB. Total de Activos No Circulantes (IB = a + b + c + d + e + f + g + h + i)	48,283,777.35	48,581,143.08		
I. Total del Activo (I = IA + IB)	156,098,429.29	138,202,184.50		
<b>HACIENDA PÚBLICA/PATRIMONIO</b>				
IIA. Hacienda Pública/Patrimonio Contribuido (IIA = a + b + c)			0.00	0.00
a. Aportaciones			0.00	0.00
b. Donaciones de Capital			0.00	0.00
c. Actualización de la Hacienda Pública/Patrimonio			0.00	0.00
IIIB. Hacienda Pública/Patrimonio Generado (IIIB = a + b + c + d + e)			127,539,270.64	118,676,287.80
a. Resultados del Ejercicio (Ahorro/ Desahorro)			8,823,545.88	458,639.28
b. Resultados de Ejercicios Anteriores			118,815,926.72	118,107,650.26
c. Revalúos			0.00	0.00
d. Reservas			0.00	0.00
e. Rectificaciones de Resultados de Ejercicios Anteriores			-201.74	-201.74
IIIC. Exceso o Insuficiencia en la Actualización de la Hacienda Pública/Patrimonio (IIIC = a + b)			0.00	0.00
a. Resultado por Posición Monetaria			0.00	0.00
b. Resultado por Tenencia de Activos no Monetarios			0.00	0.00
III. Total Hacienda Pública/Patrimonio (III = IIA + IIIB + IIIC)			127,539,270.64	118,676,287.80
IV. Total del Pasivo y Hacienda Pública/Patrimonio (IV = II + III)			156,098,429.29	138,202,184.50



Lic. Yanilo Dáran Prieto  
Consejera Presidenta



Lic. María Guadalupe Delgado Cota  
Directora Ejecutiva de Administración

(Instituto Estatal Electoral)  
**Informe Analítico de la Deuda Pública y Otros Pasivos - LDF**  
 Del 01 de enero al 31 de marzo de 2023 (b)  
 (PESOS)

Denominación de la Deuda Pública y Otros Pasivos (c)	Saldo al 31 de diciembre de 2021 (d)	Disposiciones del Periodo (a)	Amortizaciones del Periodo (f)	Revaluaciones, Reclasificaciones y Otros Ajustes (g)	Saldo Final del Periodo (h) h=d+a-f+g	Pago de Intereses del Periodo (i)	Pago de Comisiones y demás costos asociados durante el Periodo (j)
<b>1. Deuda Pública (1=A+B)</b>	0.00	0.00	0.00	0.00	0.00	0.00	0.00
<b>A. Corto Plazo (A=a1+a2+a3)</b>	0.00	0.00	0.00	0.00	0.00	0.00	0.00
a1) Instituciones de Crédito	0.00	0.00	0.00	0.00	0.00	0.00	0.00
a2) Títulos y Valores	0.00	0.00	0.00	0.00	0.00	0.00	0.00
a3) Arrendamientos Financieros	0.00	0.00	0.00	0.00	0.00	0.00	0.00
<b>B. Largo Plazo (B=b1+b2+b3)</b>	0.00	0.00	0.00	0.00	0.00	0.00	0.00
b1) Instituciones de Crédito	0.00	0.00	0.00	0.00	0.00	0.00	0.00
b2) Títulos y Valores	0.00	0.00	0.00	0.00	0.00	0.00	0.00
b3) Arrendamientos Financieros	0.00	0.00	0.00	0.00	0.00	0.00	0.00
<b>2. Otros Pasivos</b>	16,625,896.70	91,320,276.58	79,387,014.63	0.00	28,559,158.65	0.00	0.00
<b>3. Total de la Deuda Pública y Otros Pasivos (3=1+2)</b>	16,625,896.70	91,320,276.58	79,387,014.63	0.00	28,559,158.65	0.00	0.00
<b>4. Deuda Contingente 1 (Informativo)</b>	0.00	0.00	0.00	0.00	0.00	0.00	0.00
A. Deuda Contingente 1	0.00	0.00	0.00	0.00	0.00	0.00	0.00
B. Deuda Contingente 2	0.00	0.00	0.00	0.00	0.00	0.00	0.00
C. Deuda Contingente XX	0.00	0.00	0.00	0.00	0.00	0.00	0.00
<b>5. Valor de Instrumentos Bono Cupón Cero 2 (Informativo)</b>	0.00	0.00	0.00	0.00	0.00	0.00	0.00
A. Instrumento Bono Cupón Cero 1	0.00	0.00	0.00	0.00	0.00	0.00	0.00
B. Instrumento Bono Cupón Cero 2	0.00	0.00	0.00	0.00	0.00	0.00	0.00
C. Instrumento Bono Cupón Cero XX	0.00	0.00	0.00	0.00	0.00	0.00	0.00

Obligaciones a Corto Plazo (k)	Monto Contratado (l)	Plazo Pactado (m)	Tasa de Interés (n)	Comisiones y Costos Relacionados (o)	Tasa Efectiva (p)
<b>6. Obligaciones a Corto Plazo (Informativo)</b>	0.00			0.00	
A. Crédito 1	0.00		0.00%	0.00	0.00%
B. Crédito 2	0.00		0.00%	0.00	0.00%
C. Crédito XX	0.00		0.00%	0.00	0.00%

Lic. Yanilo Carrán Prieto  
 Consejera Presidencia

Lic. María Guadalupe Belgado Cota  
 Directora Ejecutiva de Administración

Instituto Estatal Electoral  
Informe Anual de Obligaciones Diferentes de Financiamientos - LDF  
Del 01 de enero al 31 de marzo de 2023 (b)  
(PESOS)

Denominación de las Obligaciones Diferentes de Financiamiento (c)	Fecha del Contrato (d)	Fecha de inicio de operación del proyecto (e)	Fecha de vencimiento (f)	Monto de la inversión pactado (g)	Plazo pactado (h)	Monto promedio mensual del pago de la contraprestación (i)	Monto promedio mensual del pago de la contraprestación correspondiente al pago de inversión (j)	Monto pagado de la inversión al 30 de septiembre de 2022 (k)	Monto pagado de la inversión actualizado al 31 de diciembre de 2022 (l)	Saldo pendiente por pagar de la inversión al 31 de diciembre de 2022 (m = g - l)
<b>A. Asociaciones Público Privadas (APP's) (A=a+b+c+d)</b>				0.00		0.00	0.00	0.00	0.00	0.00
a) APP 1				0.00		0.00	0.00	0.00	0.00	0.00
b) APP 2				0.00		0.00	0.00	0.00	0.00	0.00
c) APP 3				0.00		0.00	0.00	0.00	0.00	0.00
d) APP XX				0.00		0.00	0.00	0.00	0.00	0.00
<b>B. Otros Instrumentos (B=a+b+c+d)</b>				0.00		0.00	0.00	0.00	0.00	0.00
a) Otro Instrumento 1				0.00		0.00	0.00	0.00	0.00	0.00
b) Otro Instrumento 2				0.00		0.00	0.00	0.00	0.00	0.00
c) Otro Instrumento 3				0.00		0.00	0.00	0.00	0.00	0.00
d) Otro Instrumento XX				0.00		0.00	0.00	0.00	0.00	0.00
<b>C. Total de Obligaciones Diferentes de Financiamiento (C=A+B)</b>				0.00		0.00	0.00	0.00	0.00	0.00

  
Lic. Yanko Durán Prieto  
Consejero Presidente


  
Lic. María Guadalupe Delgado Cota  
Directora Ejecutiva de Administración

**Instituto Estatal Electoral**  
**Balance Presupuestario - LDF**  
**Del 01 de enero al 31 de marzo de 2023 (b)**  
**(PESOS)**

Concepto (c)	Estimado/ Aprobado (d)	Devengado	Recaudado/ Pagado
<b>A. Ingresos Totales (A = A1+A2+A3)</b>	383,858,914.00	79,459,632.12	79,459,632.12
A1. Ingresos de Libre Disposición	383,858,914.00	79,459,632.12	79,459,632.12
A2. Transferencias Federales Etiquetadas	0.00	0.00	0.00
A3. Financiamiento Neto	0.00	0.00	0.00
<b>B. Egresos Presupuestarios<sup>1</sup> (B = B1+B2)</b>	383,858,914.00	70,754,864.00	70,520,279.00
B1. Gasto No Etiquetado (sin incluir Amortización de la Deuda Pública)	383,858,914.00	70,754,864.00	70,520,279.00
B2. Gasto Etiquetado (sin incluir Amortización de la Deuda Pública)	0.00	0.00	0.00
<b>C. Remanentes del Ejercicio Anterior (C = C1 + C2)</b>	0.00	0.00	0.00
C1. Remanentes de Ingresos de Libre Disposición aplicados en el periodo	0.00	0.00	0.00
C2. Remanentes de Transferencias Federales Etiquetadas aplicados en el periodo	0.00	0.00	0.00
<b>I. Balance Presupuestario (I = A - B + C)</b>	0.00	8,704,768.12	8,939,353.12
<b>II. Balance Presupuestario sin Financiamiento Neto (II = I - A3)</b>	0.00	8,704,768.12	8,939,353.12
<b>III. Balance Presupuestario sin Financiamiento Neto y sin Remanentes del Ejercicio Anterior (III = II - C)</b>	0.00	8,704,768.12	8,939,353.12

Concepto	Aprobado	Devengado	Pagado
<b>E. Intereses, Comisiones y Gastos de la Deuda (E = E1+E2)</b>	0.00	0.00	0.00
E1. Intereses, Comisiones y Gastos de la Deuda con Gasto No Etiquetado	0.00	0.00	0.00
E2. Intereses, Comisiones y Gastos de la Deuda con Gasto Etiquetado	0.00	0.00	0.00
<b>IV. Balance Primario (IV = III + E)</b>	0.00	8,704,768.12	8,939,353.12

Concepto	Estimado/ Aprobado	Devengado	Recaudado/ Pagado
<b>F. Financiamiento (F = F1 + F2)</b>	0.00	0.00	0.00
F1. Financiamiento con Fuente de Pago de Ingresos de Libre Disposición	0.00	0.00	0.00
F2. Financiamiento con Fuente de Pago de Transferencias Federales Etiquetadas	0.00	0.00	0.00
<b>G. Amortización de la Deuda (G = G1 + G2)</b>	0.00	0.00	0.00
G1. Amortización de la Deuda Pública con Gasto No Etiquetado	0.00	0.00	0.00
G2. Amortización de la Deuda Pública con Gasto Etiquetado	0.00	0.00	0.00
<b>A3. Financiamiento Neto (A3 = F - G)</b>	0.00	0.00	0.00

  
900

Concepto	Estimado/ Aprobado	Devengado	Recaudado/ Pagado
A1. Ingresos de Libre Disposición	383,858,914.00	79,459,632.12	79,459,632.12
A3.1 Financiamiento Neto con Fuente de Pago de Ingresos de Libre Disposición (A3.1 = F1 - G1)	0.00	0.00	0.00
F1. Financiamiento con Fuente de Pago de Ingresos de Libre Disposición	0.00	0.00	0.00
G1. Amortización de la Deuda Pública con Gasto No Etiquetado	0.00	0.00	0.00
B1. Gasto No Etiquetado (sin incluir Amortización de la Deuda Pública)	383,858,914.00	70,754,864.00	70,520,279.00
C1. Remanentes de Ingresos de Libre Disposición aplicados en el periodo	0.00	0.00	0.00
V. Balance Presupuestario de Recursos Disponibles (V = A1 + A3.1 - B1 + C1)	0.00	8,704,768.12	8,939,353.12
VI. Balance Presupuestario de Recursos Disponibles sin Financiamiento Neto (VI = V - A3.1)	0.00	8,704,768.12	8,939,353.12

Concepto	Estimado/ Aprobado	Devengado	Recaudado/ Pagado
A2. Transferencias Federales Etiquetadas	0.00	0.00	0.00
A3.2 Financiamiento Neto con Fuente de Pago de Transferencias Federales Etiquetadas (A3.2 = F2 - G2)	0.00	0.00	0.00
F2. Financiamiento con Fuente de Pago de Transferencias Federales Etiquetadas	0.00	0.00	0.00
G2. Amortización de la Deuda Pública con Gasto Etiquetado	0.00	0.00	0.00
B2. Gasto Etiquetado (sin incluir Amortización de la Deuda Pública)	0.00	0.00	0.00
C2. Remanentes de Transferencias Federales Etiquetadas aplicados en el periodo	0.00	0.00	0.00
VII. Balance Presupuestario de Recursos Etiquetados (VII = A2 + A3.2 - B2 + C2)	0.00	0.00	0.00
VIII. Balance Presupuestario de Recursos Etiquetados sin Financiamiento Neto (VIII = VII - A3.2)	0.00	0.00	0.00

  
 Lic. Franko Durán Prieto  
 Consejera Presidenta

  
 Lic. María Guadalupe Delgado Cota  
 Directora Ejecutiva de Administración




**Instituto Estatal Electoral**  
**Estado Analítico de Ingresos Detallado - LDF**  
 Del 01 de enero al 31 de marzo de 2023(b)  
 (PESOS)

Concepto (c)	Ingreso					Diferencia (e)
	Estimado (d)	Ampliaciones/ (Reducciones)	Modificado	Devengado	Recaudado	
<b>Ingresos de Libre Disposición</b>						
A. Impuestos	0.00	0.00	0.00	0.00	0.00	0.00
B. Cuotas y Aportaciones de Seguridad Social	0.00	0.00	0.00	0.00	0.00	0.00
C. Contribuciones de Mejoras	0.00	0.00	0.00	0.00	0.00	0.00
D. Derechos	0.00	0.00	0.00	0.00	0.00	0.00
E. Productos	0.00	0.00	0.00	0.00	0.00	0.00
F. Aprovechamientos	0.00	0.00	0.00	0.00	0.00	0.00
G. Ingresos por Venta de Bienes y Prestación de Servicios	0.00	0.00	0.00	1,526,143.00	1,526,143.00	1,526,143.00
H. Participaciones (H=h1+h2+h3+h4+h5+h6+h7+h8+h9+h10+h11)	0.00	0.00	0.00	0.00	0.00	0.00
h1) Fondo General de Participaciones	0.00	0.00	0.00	0.00	0.00	0.00
h2) Fondo de Fomento Municipal	0.00	0.00	0.00	0.00	0.00	0.00
h3) Fondo de Fiscalización y Recaudación	0.00	0.00	0.00	0.00	0.00	0.00
h4) Fondo de Compensación	0.00	0.00	0.00	0.00	0.00	0.00
h5) Fondo de Extracción de Hidrocarburos	0.00	0.00	0.00	0.00	0.00	0.00
h6) Impuesto Especial Sobre Producción y Servicios	0.00	0.00	0.00	0.00	0.00	0.00
h7) 0.138% de la Recaudación Federal Participable	0.00	0.00	0.00	0.00	0.00	0.00
h8) 3.17% Sobre Extracción de Petróleo	0.00	0.00	0.00	0.00	0.00	0.00
h9) Gasolinas y Diésel	0.00	0.00	0.00	0.00	0.00	0.00
h10) Fondo del Impuesto Sobre la Renta	0.00	0.00	0.00	0.00	0.00	0.00
h11) Fondo de Estabilización de los Ingresos de las Entidades Federativas	0.00	0.00	0.00	0.00	0.00	0.00
I. Incentivos Derivados de la Colaboración Fiscal (I=i1+i2+i3+i4+i5)	0.00	0.00	0.00	0.00	0.00	0.00
i1) Tenencia o Uso de Vehículos	0.00	0.00	0.00	0.00	0.00	0.00
i2) Fondo de Compensación ISAN	0.00	0.00	0.00	0.00	0.00	0.00
i3) Impuesto Sobre Automóviles Nuevos	0.00	0.00	0.00	0.00	0.00	0.00
i4) Fondo de Compensación de Repocos-Intermedios	0.00	0.00	0.00	0.00	0.00	0.00
i5) Otros Incentivos Económicos	0.00	0.00	0.00	0.00	0.00	0.00
J. Transferencias y Asignaciones	383,858,914.00	0.00	383,858,914.00	78,458,632.12	79,458,632.12	-304,399,281.88
K. Convenios	0.00	0.00	0.00	0.00	0.00	0.00
k1) Otros Convenios y Subsidios	0.00	0.00	0.00	0.00	0.00	0.00
L. Otros Ingresos de Libre Disposición (L=l1+l2)	0.00	0.00	0.00	0.00	0.00	0.00
l1) Participaciones en Ingresos Locales	0.00	0.00	0.00	0.00	0.00	0.00
l2) Otros Ingresos de Libre Disposición	0.00	0.00	0.00	0.00	0.00	0.00
<b>I. Total de Ingresos de Libre Disposición (I=A+B+C+D+E+F+G+H+I+J+K+L)</b>	<b>383,858,914.00</b>	<b>0.00</b>	<b>383,858,914.00</b>	<b>80,985,775.12</b>	<b>80,985,775.12</b>	<b>-302,873,138.88</b>
<b>Ingresos Excedentes de Ingresos de Libre Disposición</b>	<b>0.00</b>	<b>0.00</b>	<b>0.00</b>	<b>0.00</b>	<b>0.00</b>	<b>0.00</b>
<b>Transferencias Federales Etiquetadas</b>						
A. Aportaciones (A=a1+a2+a3+a4+a5+a6+a7+a8)	0.00	0.00	0.00	0.00	0.00	0.00
a1) Fondo de Aportaciones para la Nómina Educativa y Gasto Operativo	0.00	0.00	0.00	0.00	0.00	0.00
a2) Fondo de Aportaciones para los Servicios de Salud	0.00	0.00	0.00	0.00	0.00	0.00
a3) Fondo de Aportaciones para la Infraestructura Social	0.00	0.00	0.00	0.00	0.00	0.00
a4) Fondo de Aportaciones para el Fortalecimiento de los Municipios y de las Demarcaciones Territoriales del Distrito Federal	0.00	0.00	0.00	0.00	0.00	0.00
a5) Fondo de Aportaciones Múltiples	0.00	0.00	0.00	0.00	0.00	0.00
a6) Fondo de Aportaciones para la Educación Tecnológica y de Adultos	0.00	0.00	0.00	0.00	0.00	0.00
a7) Fondo de Aportaciones para la Seguridad Pública de los Estados y del Distrito Federal	0.00	0.00	0.00	0.00	0.00	0.00
a8) Fondo de Aportaciones para el Fortalecimiento de las Entidades Federativas	0.00	0.00	0.00	0.00	0.00	0.00
B. Convenios (B=b1+b2+b3+b4)	0.00	0.00	0.00	0.00	0.00	0.00
b1) Convenios de Protección Social en Salud	0.00	0.00	0.00	0.00	0.00	0.00
b2) Convenios de Descentralización	0.00	0.00	0.00	0.00	0.00	0.00
b3) Convenios de Reasignación	0.00	0.00	0.00	0.00	0.00	0.00
b4) Otros Convenios y Subsidios	0.00	0.00	0.00	0.00	0.00	0.00
C. Fondos Distintos de Aportaciones (C=c1+c2)	0.00	0.00	0.00	0.00	0.00	0.00
c1) Fondo para Entidades Federativas y Municipios Productores de Hidrocarburos	0.00	0.00	0.00	0.00	0.00	0.00
c2) Fondo Minero	0.00	0.00	0.00	0.00	0.00	0.00
D. Transferencias, Asignaciones, Subsidios y Subvenciones, y Pensiones y Jubilaciones	0.00	0.00	0.00	0.00	0.00	0.00
E. Otras Transferencias Federales Etiquetadas	0.00	0.00	0.00	0.00	0.00	0.00
<b>II. Total de Transferencias Federales Etiquetadas (II = A + B + C + D + E)</b>	<b>0.00</b>	<b>0.00</b>	<b>0.00</b>	<b>0.00</b>	<b>0.00</b>	<b>0.00</b>

*900*

III. Ingresos Derivados de Financiamientos (III = A)	0.00	0.00	0.00	0.00	0.00	0.00
A. Ingresos Derivados de Financiamientos	0.00	0.00	0.00	0.00	0.00	0.00
IV. Total de Ingresos (IV = I + II + III)	383,858,914.00	0.00	383,858,914.00	80,985,775.12	80,985,775.12	-302,873,138.88
<b>Datos Informativos</b>						
1. Ingresos Derivados de Financiamientos con Fuente de Pago de Ingresos de Libre Disposición	0.00	0.00	0.00	0.00	0.00	0.00
2. Ingresos Derivados de Financiamientos con Fuente de Pago de Transferencias Federales Etiquetadas	0.00	0.00	0.00	0.00	0.00	0.00
3. Ingresos Derivados de Financiamientos (3 = 1 + 2)	0.00	0.00	0.00	0.00	0.00	0.00



Lic. Yanko Durán Prieto  
Consejera Presidenta



Lic. Maria Guadalupe Delgado Cota  
Directora Ejecutiva de Administración


**Instituto Estatal Electoral**  
**Estado Analítico del Ejercicio del Presupuesto de Egresos Detallado - LDF**  
**Clasificación por Objeto del Gasto (Capítulo y Concepto)**  
**Del 01 de enero al 31 de marzo de 2023 (b)**  
**(PESOS)**

Concepto (c)	Egresos					Subejercicio (e)
	Aprobado (d)	Ampliaciones/ (Reducciones)	Modificado	Devengado	Pagado	
<b>I. Gasto No Etiquetado (I=A+B+C+D+E+F+G+H+I)</b>	<b>383,858,914.00</b>	<b>-0.00</b>	<b>383,858,914.00</b>	<b>70,754,863.71</b>	<b>70,520,279.34</b>	<b>313,104,050.29</b>
<b>A. Servicios Personales (A=a1+a2+a3+a4+a5+a6+a7)</b>	<b>151,376,137.00</b>	<b>0.00</b>	<b>151,376,137.00</b>	<b>23,071,047.81</b>	<b>23,071,047.81</b>	<b>128,305,089.19</b>
a1) Remuneraciones al Personal de Carácter Permanente	44,995,865.24	0.00	44,995,865.24	10,855,511.96	10,855,511.96	34,140,353.28
a2) Remuneraciones al Personal de Carácter Transitorio	25,941,921.27	0.00	25,941,921.27	851,940.37	851,940.37	25,089,980.90
a3) Remuneraciones Adicionales y Especiales	65,192,872.85	0.00	65,192,872.85	10,770,174.89	10,770,174.89	54,422,697.96
a4) Seguridad Social	13,169,800.81	0.00	13,169,800.81	349,418.16	349,418.16	12,820,482.65
a5) Otras Prestaciones Sociales y Económicas	1,908,843.44	0.00	1,908,843.44	244,002.43	244,002.43	1,664,841.01
a6) Previsiones	0.00	0.00	0.00	0.00	0.00	0.00
a7) Pago de Estímulos a Servidores Públicos	166,733.39	0.00	166,733.39	0.00	0.00	166,733.39
<b>B. Materiales y Suministros (B=b1+b2+b3+b4+b5+b6+b7+b8+b9)</b>	<b>12,639,411.00</b>	<b>-1,022,426.00</b>	<b>11,616,985.00</b>	<b>726,622.18</b>	<b>648,868.29</b>	<b>10,890,362.82</b>
b1) Materiales de Administración, Emisión de Documentos y Artículos Oficiales	5,006,503.00	330.00	5,006,833.00	88,145.08	67,876.22	4,918,687.91
b2) Alimentos y Utensilios	1,568,828.00	-5,801.00	1,563,027.00	195,622.43	187,950.54	1,367,404.57
b3) Materias Primas y Materiales de Producción y Comercialización	0.00	0.00	0.00	0.00	0.00	0.00
b4) Materiales y Artículos de Construcción y de Reparación	181,987.00	-179.00	181,808.00	8,693.22	8,693.22	173,114.78
b5) Productos Químicos, Farmacéuticos y de Laboratorio	1,131,013.00	-30,000.00	1,101,013.00	206,606.35	160,981.90	894,406.65
b6) Combustibles, Lubricantes y Aditivos	3,604,666.00	-989,776.00	2,614,890.00	202,875.96	200,087.96	2,412,014.04
b7) Vestuario, Blancos, Prendas de Protección y Artículos Deportivos	8,678.00	0.00	8,678.00	0.00	0.00	8,678.00
b8) Materiales y Suministros Para Seguridad	0.00	0.00	0.00	0.00	0.00	0.00
b9) Herramientas, Refacciones y Accesorios Menores	1,139,736.00	3,000.00	1,142,736.00	24,679.13	23,318.45	1,118,056.87
<b>C. Servicios Generales (C=c1+c2+c3+c4+c5+c6+c7+c8+c9)</b>	<b>33,332,537.00</b>	<b>987,265.66</b>	<b>34,319,822.66</b>	<b>5,274,419.44</b>	<b>5,117,588.96</b>	<b>29,045,403.22</b>
c1) Servicios Básicos	3,072,617.00	208,160.43	3,278,777.43	455,886.59	429,672.59	2,822,890.84
c2) Servicios de Arrendamiento	5,147,033.00	384,484.00	5,531,517.00	635,385.27	546,173.73	4,896,131.73
c3) Servicios Profesionales, Científicos, Técnicos y Otros Servicios	8,785,024.00	26,505.57	8,781,529.57	348,503.84	334,879.84	8,442,025.73
c4) Servicios Financieros, Bancarios y Comerciales	718,343.00	25,920.00	744,263.00	32,002.18	32,002.18	712,260.82
c5) Servicios de Instalación, Reparación, Mantenimiento y Conservación	2,288,280.00	376,945.66	2,645,225.66	123,545.97	118,859.57	2,521,679.69
c6) Servicios de Comunicación Social y Publicidad	3,140,808.00	-7,180.00	3,133,728.00	99,027.10	85,444.56	3,034,701.90
c7) Servicios de Traslado y Viáticos	8,744,329.00	-17,750.00	8,726,579.00	630,783.91	622,271.91	8,095,795.09
c8) Servicios Oficiales	1,088,002.00	-7,800.00	1,078,202.00	63,654.51	63,654.51	1,014,547.49
c9) Otros Servicios Generales	390,000.00	0.00	390,000.00	2,884,630.07	2,884,630.07	-2,494,630.07
<b>D. Transferencias, Asignaciones, Subsidios y Otras Ayudas (D=d1+d2+d3+d4+d5+d6+d7+d8+d9)</b>	<b>185,849,329.00</b>	<b>0.00</b>	<b>185,849,329.00</b>	<b>41,654,934.28</b>	<b>41,654,934.28</b>	<b>144,194,394.72</b>
d1) Transferencias Internas y Asignaciones al Sector Público	185,799,329.00	0.00	185,799,329.00	41,654,934.28	41,654,934.28	144,144,394.72
d2) Transferencias al Resto del Sector Público	0.00	0.00	0.00	0.00	0.00	0.00
d3) Subsidios y Subvenciones	0.00	0.00	0.00	0.00	0.00	0.00
d4) Ayudas Sociales	50,000.00	0.00	50,000.00	0.00	0.00	50,000.00
d5) Pensiones y Jubilaciones	0.00	0.00	0.00	0.00	0.00	0.00
d6) Transferencias a Fideicomisos, Mandatos y Otros Análogos	0.00	0.00	0.00	0.00	0.00	0.00
d7) Transferencias a la Seguridad Social	0.00	0.00	0.00	0.00	0.00	0.00
d8) Donativos	0.00	0.00	0.00	0.00	0.00	0.00
d9) Transferencias al Exterior	0.00	0.00	0.00	0.00	0.00	0.00
<b>E. Bienes Muebles, Inmuebles e Intangibles (E=e1+e2+e3+e4+e5+e6+e7+e8+e9)</b>	<b>661,500.00</b>	<b>36,140.34</b>	<b>696,640.34</b>	<b>27,840.00</b>	<b>27,840.00</b>	<b>668,800.34</b>
e1) Mobiliario y Equipo de Administración	661,500.00	27,840.00	689,340.00	27,840.00	27,840.00	661,500.00
e2) Mobiliario y Equipo Educativo y Recreativo	0.00	0.00	0.00	0.00	0.00	0.00

REC

e3) Equipo e Instrumental Médico y de Laboratorio	0.00	0.00	0.00	0.00	0.00	0.00
e4) Vehículos y Equipo de Transporte	0.00	0.00	0.00	0.00	0.00	0.00
e5) Equipo de Defensa y Seguridad	0.00	0.00	0.00	0.00	0.00	0.00
e6) Maquinaria, Otros Equipos y Herramientas	0.00	7,300.34	7,300.34	0.00	0.00	7,300.34
e7) Activos Biológicos	0.00	0.00	0.00	0.00	0.00	0.00
e8) Bienes Inmuebles	0.00	0.00	0.00	0.00	0.00	0.00
e9) Activos Intangibles	0.00	0.00	0.00	0.00	0.00	0.00
<b>F. Inversión Pública (F=f1+f2+f3)</b>	<b>0.00</b>	<b>0.00</b>	<b>0.00</b>	<b>0.00</b>	<b>0.00</b>	<b>0.00</b>
f1) Obra Pública en Bienes de Dominio Público	0.00	0.00	0.00	0.00	0.00	0.00
f2) Obra Pública en Bienes Propios	0.00	0.00	0.00	0.00	0.00	0.00
f3) Proyectos Productivos y Acciones de Fomento	0.00	0.00	0.00	0.00	0.00	0.00
<b>G. Inversiones Financieras y Otras Provisiones (G=g1+g2+g3+g4+g5+g6+g7)</b>	<b>0.00</b>	<b>0.00</b>	<b>0.00</b>	<b>0.00</b>	<b>0.00</b>	<b>0.00</b>
g1) Inversiones Para el Fomento de Actividades Productivas	0.00	0.00	0.00	0.00	0.00	0.00
g2) Acciones y Participaciones de Capital	0.00	0.00	0.00	0.00	0.00	0.00
g3) Compra de Títulos y Valores	0.00	0.00	0.00	0.00	0.00	0.00
g4) Concesión de Préstamos	0.00	0.00	0.00	0.00	0.00	0.00
g5) Inversiones en Fideicomisos, Mandatos y Otros Análogos	0.00	0.00	0.00	0.00	0.00	0.00
Fideicomiso de Desastres Naturales (Informativo)	0.00	0.00	0.00	0.00	0.00	0.00
g6) Otras Inversiones Financieras	0.00	0.00	0.00	0.00	0.00	0.00
g7) Provisiones para Contingencias y Otras Erogaciones Especiales	0.00	0.00	0.00	0.00	0.00	0.00
<b>H. Participaciones y Aportaciones (H=h1+h2+h3)</b>	<b>0.00</b>	<b>0.00</b>	<b>0.00</b>	<b>0.00</b>	<b>0.00</b>	<b>0.00</b>
h1) Participaciones	0.00	0.00	0.00	0.00	0.00	0.00
h2) Aportaciones	0.00	0.00	0.00	0.00	0.00	0.00
h3) Convenios	0.00	0.00	0.00	0.00	0.00	0.00
<b>I. Deuda Pública (I=i1+i2+i3+i4+i5+i6+i7)</b>	<b>0.00</b>	<b>0.00</b>	<b>0.00</b>	<b>0.00</b>	<b>0.00</b>	<b>0.00</b>
i1) Amortización de la Deuda Pública	0.00	0.00	0.00	0.00	0.00	0.00
i2) Intereses de la Deuda Pública	0.00	0.00	0.00	0.00	0.00	0.00
i3) Comisiones de la Deuda Pública	0.00	0.00	0.00	0.00	0.00	0.00
i4) Gastos de la Deuda Pública	0.00	0.00	0.00	0.00	0.00	0.00
i5) Costo por Coberturas	0.00	0.00	0.00	0.00	0.00	0.00
i6) Apoyos Financieros	0.00	0.00	0.00	0.00	0.00	0.00
i7) Adeudos de Ejercicios Fiscales Anteriores (ADEFAS)	0.00	0.00	0.00	0.00	0.00	0.00
<b>II. Gasto Etiquetado (II=A+B+C+D+E+F+G+H+I)</b>	<b>0.00</b>	<b>0.00</b>	<b>0.00</b>	<b>0.00</b>	<b>0.00</b>	<b>0.00</b>
<b>A. Servicios Personales (A=a1+a2+a3+a4+a5+a6+a7)</b>	<b>0.00</b>	<b>0.00</b>	<b>0.00</b>	<b>0.00</b>	<b>0.00</b>	<b>0.00</b>
a1) Remuneraciones al Personal de Carácter Permanente	0.00	0.00	0.00	0.00	0.00	0.00
a2) Remuneraciones al Personal de Carácter Transitorio	0.00	0.00	0.00	0.00	0.00	0.00
a3) Remuneraciones Adicionales y Especiales	0.00	0.00	0.00	0.00	0.00	0.00
a4) Seguridad Social	0.00	0.00	0.00	0.00	0.00	0.00
a5) Otras Prestaciones Sociales y Económicas	0.00	0.00	0.00	0.00	0.00	0.00
a6) Provisiones	0.00	0.00	0.00	0.00	0.00	0.00
a7) Pago de Estímulos a Servidores Públicos	0.00	0.00	0.00	0.00	0.00	0.00
<b>B. Materiales y Suministros (B=b1+b2+b3+b4+b5+b6+b7+b8+b9)</b>	<b>0.00</b>	<b>0.00</b>	<b>0.00</b>	<b>0.00</b>	<b>0.00</b>	<b>0.00</b>
b1) Materiales de Administración, Emisión de Documentos y Artículos Oficiales	0.00	0.00	0.00	0.00	0.00	0.00
b2) Alimentos y Utensilios	0.00	0.00	0.00	0.00	0.00	0.00
b3) Materias Primas y Materiales de Producción y Comercialización	0.00	0.00	0.00	0.00	0.00	0.00
b4) Materiales y Artículos de Construcción y de Reparación	0.00	0.00	0.00	0.00	0.00	0.00
b5) Productos Químicos, Farmacéuticos y de Laboratorio	0.00	0.00	0.00	0.00	0.00	0.00
b6) Combustibles, Lubricantes y Aditivos	0.00	0.00	0.00	0.00	0.00	0.00
b7) Vestuario, Blancos, Prendas de Protección y Artículos Deportivos	0.00	0.00	0.00	0.00	0.00	0.00
b8) Materiales y Suministros Para Seguridad	0.00	0.00	0.00	0.00	0.00	0.00
b9) Herramientas, Refacciones y Accesorios Menores	0.00	0.00	0.00	0.00	0.00	0.00
<b>C. Servicios Generales (C=c1+c2+c3+c4+c5+c6+c7+c8+c9)</b>	<b>0.00</b>	<b>0.00</b>	<b>0.00</b>	<b>0.00</b>	<b>0.00</b>	<b>0.00</b>
c1) Servicios Básicos	0.00	0.00	0.00	0.00	0.00	0.00
c2) Servicios de Arrendamiento	0.00	0.00	0.00	0.00	0.00	0.00
c3) Servicios Profesionales, Científicos, Técnicos y Otros Servicios	0.00	0.00	0.00	0.00	0.00	0.00

c4) Servicios Financieros, Bancarios y Comerciales	0.00	0.00	0.00	0.00	0.00	0.00
c5) Servicios de Instalación, Reparación, Mantenimiento y Conservación	0.00	0.00	0.00	0.00	0.00	0.00
c8) Servicios de Comunicación Social y Publicidad	0.00	0.00	0.00	0.00	0.00	0.00
c7) Servicios de Traslado y Viáticos	0.00	0.00	0.00	0.00	0.00	0.00
c8) Servicios Oficiales	0.00	0.00	0.00	0.00	0.00	0.00
c9) Otros Servicios Generales	0.00	0.00	0.00	0.00	0.00	0.00
D. Transferencias, Asignaciones, Subsidios y Otras Ayudas (D=d1+d2+d3+d4+d5+d6+d7+d8+d9)	0.00	0.00	0.00	0.00	0.00	0.00
d1) Transferencias Internas y Asignaciones al Sector Público	0.00	0.00	0.00	0.00	0.00	0.00
d2) Transferencias al Resto del Sector Público	0.00	0.00	0.00	0.00	0.00	0.00
d3) Subsidios y Subvenciones	0.00	0.00	0.00	0.00	0.00	0.00
d4) Ayudas Sociales	0.00	0.00	0.00	0.00	0.00	0.00
d5) Pensiones y Jubilaciones	0.00	0.00	0.00	0.00	0.00	0.00
d6) Transferencias a Fideicomisos, Mandatos y Otros Análogos	0.00	0.00	0.00	0.00	0.00	0.00
d7) Transferencias a la Seguridad Social	0.00	0.00	0.00	0.00	0.00	0.00
d8) Donativos	0.00	0.00	0.00	0.00	0.00	0.00
d9) Transferencias al Exterior	0.00	0.00	0.00	0.00	0.00	0.00
E. Bienes Muebles, Inmuebles e Intangibles (E=e1+e2+e3+e4+e5+e6+e7+e8+e9)	0.00	0.00	0.00	0.00	0.00	0.00
e1) Mobiliario y Equipo de Administración	0.00	0.00	0.00	0.00	0.00	0.00
e2) Mobiliario y Equipo Educativo y Recreativo	0.00	0.00	0.00	0.00	0.00	0.00
e3) Equipo e Instrumental Médico y de Laboratorio	0.00	0.00	0.00	0.00	0.00	0.00
e4) Vehículos y Equipo de Transporte	0.00	0.00	0.00	0.00	0.00	0.00
e5) Equipo de Defensa y Seguridad	0.00	0.00	0.00	0.00	0.00	0.00
e6) Maquinaria, Otros Equipos y Herramientas	0.00	0.00	0.00	0.00	0.00	0.00
e7) Activos Biológicos	0.00	0.00	0.00	0.00	0.00	0.00
e8) Bienes Inmuebles	0.00	0.00	0.00	0.00	0.00	0.00
e9) Activos Intangibles	0.00	0.00	0.00	0.00	0.00	0.00
F. Inversión Pública (F=f1+f2+f3)	0.00	0.00	0.00	0.00	0.00	0.00
f1) Obra Pública en Bienes de Dominio Público	0.00	0.00	0.00	0.00	0.00	0.00
f2) Obra Pública en Bienes Propios	0.00	0.00	0.00	0.00	0.00	0.00
f3) Proyectos Productivos y Acciones de Fomento	0.00	0.00	0.00	0.00	0.00	0.00
G. Inversiones Financieras y Otras Provisiones (G=g1+g2+g3+g4+g5+g6+g7)	0.00	0.00	0.00	0.00	0.00	0.00
g1) Inversiones Para el Fomento de Actividades Productivas	0.00	0.00	0.00	0.00	0.00	0.00
g2) Acciones y Participaciones de Capital	0.00	0.00	0.00	0.00	0.00	0.00
g3) Compra de Títulos y Valores	0.00	0.00	0.00	0.00	0.00	0.00
g4) Concesión de Préstamos	0.00	0.00	0.00	0.00	0.00	0.00
g5) Inversiones en Fideicomisos, Mandatos y Otros Análogos	0.00	0.00	0.00	0.00	0.00	0.00
Fideicomiso de Desastres Naturales (Informativo)	0.00	0.00	0.00	0.00	0.00	0.00
g6) Otras Inversiones Financieras	0.00	0.00	0.00	0.00	0.00	0.00
g7) Provisiones para Contingencias y Otras Erogaciones Especiales	0.00	0.00	0.00	0.00	0.00	0.00
H. Participaciones y Aportaciones (H=h1+h2+h3)	0.00	0.00	0.00	0.00	0.00	0.00
h1) Participaciones	0.00	0.00	0.00	0.00	0.00	0.00
h2) Aportaciones	0.00	0.00	0.00	0.00	0.00	0.00
h3) Convenios	0.00	0.00	0.00	0.00	0.00	0.00
I. Deuda Pública (I=i1+i2+i3+i4+i5+i6+i7)	0.00	0.00	0.00	0.00	0.00	0.00
i1) Amortización de la Deuda Pública	0.00	0.00	0.00	0.00	0.00	0.00
i2) Intereses de la Deuda Pública	0.00	0.00	0.00	0.00	0.00	0.00
i3) Comisiones de la Deuda Pública	0.00	0.00	0.00	0.00	0.00	0.00
i4) Gastos de la Deuda Pública	0.00	0.00	0.00	0.00	0.00	0.00
i5) Costo por Coberturas	0.00	0.00	0.00	0.00	0.00	0.00
i6) Apoyos Financieros	0.00	0.00	0.00	0.00	0.00	0.00
i7) Adeudos de Ejercicios Fiscales Anteriores (ADEFAS)	0.00	0.00	0.00	0.00	0.00	0.00
<b>III. Total de Egresos (III = I + II)</b>	<b>383,858,914.00</b>	<b>-0.00</b>	<b>383,858,914.00</b>	<b>70,754,863.71</b>	<b>70,520,279.34</b>	<b>313,104,050.29</b>

  
 Lic. Yanko Durán Prieto  
 Consejera Presidenta

  
 Lic. María Guadalupe Delgado Cota  
 Directora Ejecutiva de Administración



**Instituto Estatal Electoral**  
**Estado Analítico del Ejercicio del Presupuesto de Egresos Detallado - LDF**  
**Clasificación Funcional (Finalidad y Función)**  
**Del 01 de enero al 31 de marzo de 2023 (b)**  
**(PESOS)**

Concepto (c)	Egresos					Subejercicio (e)
	Aprobado (d)	Ampliaciones/ (Reducciones)	Modificado	Devengado	Pagado	
<b>I. Gasto No Etiquetado (I=A+B+C+D)</b>	<b>383,858,914.00</b>	<b>0.00</b>	<b>383,858,914.00</b>	<b>70,754,863.71</b>	<b>70,520,279.34</b>	<b>313,104,050.29</b>
<b>A. Gobierno (A=a1+a2+a3+a4+a5+a6+a7+a8)</b>	<b>383,858,914.00</b>	<b>0.00</b>	<b>383,858,914.00</b>	<b>70,754,863.71</b>	<b>70,520,279.34</b>	<b>313,104,050.29</b>
a1) Legislación	0.00	0.00	0.00	0.00	0.00	0.00
a2) Justicia	0.00	0.00	0.00	0.00	0.00	0.00
a3) Coordinación de la Política de Gobierno	383,858,914.00	0.00	383,858,914.00	70,754,863.71	70,520,279.34	313,104,050.29
a4) Relaciones Exteriores	0.00	0.00	0.00	0.00	0.00	0.00
a5) Asuntos Financieros y Hacendarios	0.00	0.00	0.00	0.00	0.00	0.00
a6) Seguridad Nacional	0.00	0.00	0.00	0.00	0.00	0.00
a7) Asuntos de Orden Público y de Seguridad Interior	0.00	0.00	0.00	0.00	0.00	0.00
a8) Otros Servicios Generales	0.00	0.00	0.00	0.00	0.00	0.00
<b>B. Desarrollo Social (B=b1+b2+b3+b4+b5+b6+b7)</b>	<b>0.00</b>	<b>0.00</b>	<b>0.00</b>	<b>0.00</b>	<b>0.00</b>	<b>0.00</b>
b1) Protección Ambiental	0.00	0.00	0.00	0.00	0.00	0.00
b2) Vivienda y Servicios a la Comunidad	0.00	0.00	0.00	0.00	0.00	0.00
b3) Salud	0.00	0.00	0.00	0.00	0.00	0.00
b4) Recreación, Cultura y Otras Manifestaciones Sociales	0.00	0.00	0.00	0.00	0.00	0.00
b5) Educación	0.00	0.00	0.00	0.00	0.00	0.00
b6) Protección Social	0.00	0.00	0.00	0.00	0.00	0.00
b7) Otros Asuntos Sociales	0.00	0.00	0.00	0.00	0.00	0.00
<b>C. Desarrollo Económico (C=c1+c2+c3+c4+c5+c6+c7+c8+c9)</b>	<b>0.00</b>	<b>0.00</b>	<b>0.00</b>	<b>0.00</b>	<b>0.00</b>	<b>0.00</b>
c1) Asuntos Económicos, Comerciales y Laborales en General	0.00	0.00	0.00	0.00	0.00	0.00
c2) Agropecuaria, Silvicultura, Pesca y Caza	0.00	0.00	0.00	0.00	0.00	0.00
c3) Combustibles y Energía	0.00	0.00	0.00	0.00	0.00	0.00
c4) Minería, Manufacturas y Construcción	0.00	0.00	0.00	0.00	0.00	0.00
c5) Transporte	0.00	0.00	0.00	0.00	0.00	0.00
c6) Comunicaciones	0.00	0.00	0.00	0.00	0.00	0.00
c7) Turismo	0.00	0.00	0.00	0.00	0.00	0.00
c8) Ciencia, Tecnología e Innovación	0.00	0.00	0.00	0.00	0.00	0.00
c9) Otras Industrias y Otros Asuntos Económicos	0.00	0.00	0.00	0.00	0.00	0.00
<b>D. Otras No Clasificadas en Funciones Anteriores (D=d1+d2+d3+d4)</b>	<b>0.00</b>	<b>0.00</b>	<b>0.00</b>	<b>0.00</b>	<b>0.00</b>	<b>0.00</b>
d1) Transacciones de la Deuda Pública / Costo Financiero de la Deuda	0.00	0.00	0.00	0.00	0.00	0.00
d2) Transferencias, Participaciones y Aportaciones Entre Diferentes Niveles y Ordenes de Gobierno	0.00	0.00	0.00	0.00	0.00	0.00
d3) Saneamiento del Sistema Financiero	0.00	0.00	0.00	0.00	0.00	0.00
d4) Adeudos de Ejercicios Fiscales Anteriores	0.00	0.00	0.00	0.00	0.00	0.00
<b>II. Gasto Etiquetado (II=A+B+C+D)</b>	<b>0.00</b>	<b>0.00</b>	<b>0.00</b>	<b>0.00</b>	<b>0.00</b>	<b>0.00</b>
<b>A. Gobierno (A=a1+a2+a3+a4+a5+a6+a7+a8)</b>	<b>0.00</b>	<b>0.00</b>	<b>0.00</b>	<b>0.00</b>	<b>0.00</b>	<b>0.00</b>
a1) Legislación	0.00	0.00	0.00	0.00	0.00	0.00
a2) Justicia	0.00	0.00	0.00	0.00	0.00	0.00
a3) Coordinación de la Política de Gobierno	0.00	0.00	0.00	0.00	0.00	0.00
a4) Relaciones Exteriores	0.00	0.00	0.00	0.00	0.00	0.00

*900*

a5) Asuntos Financieros y Hacendarios	0.00	0.00	0.00	0.00	0.00	0.00
a6) Seguridad Nacional	0.00	0.00	0.00	0.00	0.00	0.00
a7) Asuntos de Orden Público y de Seguridad Interior	0.00	0.00	0.00	0.00	0.00	0.00
a8) Otros Servicios Generales	0.00	0.00	0.00	0.00	0.00	0.00
<b>B. Desarrollo Social (B=b1+b2+b3+b4+b5+b6+b7)</b>	<b>0.00</b>	<b>0.00</b>	<b>0.00</b>	<b>0.00</b>	<b>0.00</b>	<b>0.00</b>
b1) Protección Ambiental	0.00	0.00	0.00	0.00	0.00	0.00
b2) Vivienda y Servicios a la Comunidad	0.00	0.00	0.00	0.00	0.00	0.00
b3) Salud	0.00	0.00	0.00	0.00	0.00	0.00
b4) Recreación, Cultura y Otras Manifestaciones Sociales	0.00	0.00	0.00	0.00	0.00	0.00
b5) Educación	0.00	0.00	0.00	0.00	0.00	0.00
b6) Protección Social	0.00	0.00	0.00	0.00	0.00	0.00
b7) Otros Asuntos Sociales	0.00	0.00	0.00	0.00	0.00	0.00
<b>C. Desarrollo Económico (C=c1+c2+c3+c4+c5+c6+c7+c8+c9)</b>	<b>0.00</b>	<b>0.00</b>	<b>0.00</b>	<b>0.00</b>	<b>0.00</b>	<b>0.00</b>
c1) Asuntos Económicos, Comerciales y Laborales en General	0.00	0.00	0.00	0.00	0.00	0.00
c2) Agropecuaria, Silvicultura, Pesca y Caza	0.00	0.00	0.00	0.00	0.00	0.00
c3) Combustibles y Energía	0.00	0.00	0.00	0.00	0.00	0.00
c4) Minería, Manufacturas y Construcción	0.00	0.00	0.00	0.00	0.00	0.00
c5) Transporte	0.00	0.00	0.00	0.00	0.00	0.00
c6) Comunicaciones	0.00	0.00	0.00	0.00	0.00	0.00
c7) Turismo	0.00	0.00	0.00	0.00	0.00	0.00
c8) Ciencia, Tecnología e Innovación	0.00	0.00	0.00	0.00	0.00	0.00
c9) Otras Industrias y Otros Asuntos Económicos	0.00	0.00	0.00	0.00	0.00	0.00
<b>D. Otras No Clasificadas en Funciones Anteriores (D=d1+d2+d3+d4)</b>	<b>0.00</b>	<b>0.00</b>	<b>0.00</b>	<b>0.00</b>	<b>0.00</b>	<b>0.00</b>
d1) Transacciones de la Deuda Pública / Costo Financiero de la Deuda	0.00	0.00	0.00	0.00	0.00	0.00
d2) Transferencias, Participaciones y Aportaciones Entre Diferentes Niveles y Ordenes de Gobierno	0.00	0.00	0.00	0.00	0.00	0.00
d3) Saneamiento del Sistema Financiero	0.00	0.00	0.00	0.00	0.00	0.00
d4) Adeudos de Ejercicios Fiscales Anteriores	0.00	0.00	0.00	0.00	0.00	0.00
<b>III. Total de Egresos (III = I + II)</b>	<b>383,858,914.00</b>	<b>0.00</b>	<b>383,858,914.00</b>	<b>70,754,863.71</b>	<b>70,520,278.34</b>	<b>313,104,050.29</b>


  
 Lic. Yanko Durán Prieto  
 Consejera Presidenta

  
 Lic. Maria Guadalupe Delgado Cota  
 Directora Ejecutiva de Administración



**Instituto Estatal Electoral**  
**Estado Analítico del Ejercicio del Presupuesto de Egresos Detallado - LDF**  
**Clasificación de Servicios Personales por Categoría**  
**Del 01 de enero al 31 de marzo de 2023 (b)**  
**(PESOS)**

Concepto (c)	Egresos					Subejercicio (e)
	Aprobado (d)	Ampliaciones/ (Reducciones)	Modificado	Devengado	Pagado	
<b>I. Gasto No Etiquetado (I=A+B+C+D+E+F)</b>	<b>151,376,137.00</b>	<b>0.00</b>	<b>151,376,137.00</b>	<b>23,071,047.81</b>	<b>23,071,047.81</b>	<b>128,305,089.19</b>
A. Personal Administrativo y de Servicio Público	151,376,137.00	0.00	151,376,137.00	23,071,047.81	23,071,047.81	128,305,089.19
B. Magisterio	0.00	0.00	0.00	0.00	0.00	0.00
C. Servicios de Salud (C=c1+c2)	0.00	0.00	0.00	0.00	0.00	0.00
c1) Personal Administrativo	0.00	0.00	0.00	0.00	0.00	0.00
c2) Personal Médico, Paramédico y afín	0.00	0.00	0.00	0.00	0.00	0.00
D. Seguridad Pública	0.00	0.00	0.00	0.00	0.00	0.00
E. Gastos asociados a la implementación de nuevas leyes federales o reformas a las mismas (E = e1 + e2)	0.00	0.00	0.00	0.00	0.00	0.00
e1) Nombre del Programa o Ley 1	0.00	0.00	0.00	0.00	0.00	0.00
e2) Nombre del Programa o Ley 2	0.00	0.00	0.00	0.00	0.00	0.00
F. Sentencias laborales definitivas	0.00	0.00	0.00	0.00	0.00	0.00
<b>II. Gasto Etiquetado (II=A+B+C+D+E+F)</b>	<b>0.00</b>	<b>0.00</b>	<b>0.00</b>	<b>0.00</b>	<b>0.00</b>	<b>0.00</b>
A. Personal Administrativo y de Servicio Público	0.00	0.00	0.00	0.00	0.00	0.00
B. Magisterio	0.00	0.00	0.00	0.00	0.00	0.00
C. Servicios de Salud (C=c1+c2)	0.00	0.00	0.00	0.00	0.00	0.00
c1) Personal Administrativo	0.00	0.00	0.00	0.00	0.00	0.00
c2) Personal Médico, Paramédico y afín	0.00	0.00	0.00	0.00	0.00	0.00
D. Seguridad Pública	0.00	0.00	0.00	0.00	0.00	0.00
E. Gastos asociados a la implementación de nuevas leyes federales o reformas a las mismas (E = e1 + e2)	0.00	0.00	0.00	0.00	0.00	0.00
e1) Nombre del Programa o Ley 1	0.00	0.00	0.00	0.00	0.00	0.00
e2) Nombre del Programa o Ley 2	0.00	0.00	0.00	0.00	0.00	0.00
F. Sentencias laborales definitivas	0.00	0.00	0.00	0.00	0.00	0.00
<b>III. Total del Gasto en Servicios Personales (III = I + II)</b>	<b>151,376,137.00</b>	<b>0.00</b>	<b>151,376,137.00</b>	<b>23,071,047.81</b>	<b>23,071,047.81</b>	<b>128,305,089.19</b>

  
 Lic. Yanko Durán Prieto  
 Consejera Presidenta

  
 Lic. María Guadalupe Delgado Cota  
 Directora Ejecutiva de Administración