

**Lic. Héctor Alberto Acosta Félix**  
**Auditor Superior del Estado**

En cumplimiento a lo establecido en los artículos 64 y 83 ter, último párrafo de la Constitución Política del Estado de Chihuahua y conforme a los artículos 15 al 21 y 30 de los Lineamientos para la Presentación de la Cuenta Pública Anual e Informes Financieros Trimestrales de los Entes Públicos del Estado de Chihuahua, se informa que, a través del Sistema de Información Financiera, se ha presentado los Informes Financieros correspondientes al 2do Trimestre del ejercicio 2023 del Ente Público denominado Instituto Estatal Electoral. Por lo anterior, se relaciona la documentación requerida, así como el estatus que guarda su entrega:

No.	Nombre del Documento	Estatus	Sello Digital
1	Estado de Actividades	Recibido	5403090000202300002doTrimestre000020230714141430
2	Estado de Situación Financiera	Recibido	5403100000202300002doTrimestre000020230714141450
3	Estado de Variación en la Hacienda Pública	Recibido	5403040000202300002doTrimestre000020230714141504
4	Estado de Cambios en la Situación Financiera	Recibido	5403110000202300002doTrimestre000020230714141524
5	Estado de Flujos de Efectivo	Recibido	5403030000202300002doTrimestre000020230714141608
6	Informe Sobre Pasivos Contingentes	Recibido	5403050000202300002doTrimestre000020230714141625
7	Notas a los Estados Financieros-Desglose	Recibido	5403060000202300002doTrimestre000020230714141646
8	Notas a los Estados Financieros-Memoria	Recibido	5403350000202300002doTrimestre000020230714141708
9	Notas a los Estados Financieros-Gestión Adm	Recibido	5403360000202300002doTrimestre000020230714141726
10	Estado Analítico del Activo	Recibido	5403070000202300002doTrimestre000020230714141757
11	Estado Analítico de la Deuda y Otros Pasivos	Recibido	5403080000202300002doTrimestre000020230714141811
13	Estado Analítico de Ingresos - Rubro Ingresos	Recibido	5403160000202300002doTrimestre000020230714141827
14	Estado Analítico de Ingresos-Fuente Financiamiento	Recibido	5403170000202300002doTrimestre000020230714141846



15	Estado Analítico de Ingresos-C. Económica	Recibido	5403180000202300002doTrimestre000020230714141900
16	Estado Analítico Ejer. del Pres. Egresos-CA(Depecia)	Recibido	5403210000202300002doTrimestre000020230714141919
19	Edo. Analítico del Ejercicio del Pres. Egresos-CEc	Recibido	5403200000202300002doTrimestre000020230714142003
20	Estado Analítico del Ejercicio del Pres. Egreso-COG	Recibido	5403190000202300002doTrimestre000020230714142018
21	Estado Analítico Ejer. Pres. Egresos-Funcional(FyF)	Recibido	5403220000202300002doTrimestre000020230714142033
22	Endeudamiento Neto	Recibido	5403120000202300002doTrimestre000020230714142050
23	Intereses de la Deuda	Recibido	5403130000202300002doTrimestre000020230714142104
24	Flujo de Fondos	Recibido	5403230000202300002doTrimestre000020230714142119
25	Gasto por Categoría Programática	Recibido	5403140000202300002doTrimestre000020230714142134
26	Programas y Proyectos de Inversión	Recibido	5403150000202300002doTrimestre000020230714142149
28	Relación de Bienes Muebles	Recibido	5403240000202300002doTrimestre000020230714142207
29	Relación de Bienes Inmuebles	Recibido	5403250000202300002doTrimestre000020230714142230
34	Balanza de Comprobación de 1° a último nivel	Recibido	5403380000202300002doTrimestre000020230714142245
35	Auxiliares de Mayor	Recibido	5403390000202300002doTrimestre000020230714142301
36	Estado de Situación Financiera Detallado	Recibido	5403260000202300002doTrimestre000020230714142321
37	Inf. Analít. de la Deuda Pública y Otros Pasivos	Recibido	5403270000202300002doTrimestre000020230714142335
38	Inf. Analít. de Obligaciones Dif. de Financiam.	Recibido	5403280000202300002doTrimestre000020230714142350
39	Balance Presupuestario	Recibido	5403290000202300002doTrimestre000020230714142403




40	Estado Analítico de Ingresos Detallado	Recibido	5403300000202300002do Trimestre0000202307 14142418
41	Estado Analítico Ejer.Pres.Egresos Det-COG	Recibido	5403310000202300002do Trimestre0000202307 14142437
42	Estado Analítico Ejer.Pres.Egresos Det-CA	Recibido	5403320000202300002do Trimestre0000202307 14142507
43	Estado Analítico Ejer.Pres.Egresos Det-CF	Recibido	5403330000202300002do Trimestre0000202307 14142524
44	Estado Analítico Ejer.Pres.Egresos Det-SP	Recibido	5403340000202300002do Trimestre0000202307 14142538

La documentación presentada de conformidad con la relación que antecede fue generada por el Ente Público, misma que fue verificada y validada previo a su envío a través del Sistema de Información Financiera, atendiendo a las disposiciones normativas aplicables.



Lic. Yanko Durán Prieto  
Consejera Presidenta

Bajo Protesta de Decir Verdad



Lic. María Guadalupe Delgado Cota  
Directora Ejecutiva de Administración

"2022, Año del Centenario de la Llegada de la Comunidad Menonita a Chihuahua"

Instituto Estatal Electoral  
Estado de Actividades

Del 01 de Enero al 30 junio de 2023 y del 01 de enero al 31 de diciembre de 2022

	2023	2022
<b>INGRESOS Y OTROS BENEFICIOS</b>		
<b>Ingresos de Gestión</b>	<b>22,400.00</b>	<b>73,736.42</b>
Impuestos	0.00	0.00
Cuotas y Aportaciones de Seguridad Social	0.00	0.00
Contribuciones de Mejoras	0.00	0.00
Derechos	0.00	0.00
Productos	0.00	0.00
Aprovechamientos	0.00	0.00
Ingresos por Venta de Bienes y Prestación de Servicios	22,400.00	73,736.42
<b>Participaciones, Aportaciones, Convenios, Incentivos Derivados de la Colaboración Fiscal, Fondos Distintos de Aportaciones, Transferencias, Asignaciones, Subsidios y Subvenciones, y Pensiones y Jubilaciones</b>	<b>162,511,645.45</b>	<b>315,307,902.67</b>
Participaciones, Aportaciones, Convenios, Incentivos Derivados de la Colaboración Fiscal y Fondos Distintos de Aportaciones	0.00	0.00
Transferencias, Asignaciones, Subsidios y Subvenciones, y Pensiones y Jubilaciones	162,511,645.45	315,307,902.67
<b>Otros Ingresos y Beneficios</b>	<b>3,166,149.69</b>	<b>4,227,002.56</b>
Ingresos Financieros	3,166,149.69	3,938,008.54
Incremento por Variación de Inventarios	0.00	0.00
Disminución del Exceso de Estimaciones por Pérdida o Deterioro u Obsolescencia	0.00	0.00
Disminución del Exceso de Provisiones	0.00	0.00
Otros Ingresos y Beneficios Varios	0.00	288,994.02
<b>Total de Ingresos y Otros Beneficios</b>	<b>165,700,195.14</b>	<b>319,608,641.65</b>
<b>GASTOS Y OTRAS PÉRDIDAS</b>		
<b>Gastos de Funcionamiento</b>	<b>60,818,689.16</b>	<b>140,386,654.23</b>
Servicios Personales	48,030,768.85	108,042,549.38
Materiales y Suministros	1,796,011.30	4,954,820.04
Servicios Generales	10,991,909.01	27,389,284.81
<b>Transferencias, Asignaciones, Subsidios y Otras Ayudas</b>	<b>92,904,987.90</b>	<b>173,095,502.39</b>
Transferencias Internas y Asignaciones al Sector Público	92,904,987.90	173,033,502.39
Transferencias al Resto del Sector Público	0.00	0.00
Subsidios y Subvenciones	0.00	0.00
Ayudas Sociales	0.00	62,000.00
Pensiones y Jubilaciones	0.00	0.00
Transferencias a Fideicomisos, Mandatos y Contratos Analogos	0.00	0.00
Transferencias a la Seguridad Social	0.00	0.00
Donativos	0.00	0.00
Transferencias al Exterior	0.00	0.00
<b>Participaciones y Aportaciones</b>	<b>0.00</b>	<b>0.00</b>
Participaciones	0.00	0.00
Aportaciones	0.00	0.00
Convenios	0.00	0.00
<b>Intereses, Comisiones y Otros Gastos de la Deuda Pública</b>	<b>0.00</b>	<b>0.00</b>
Intereses de la Deuda Pública	0.00	0.00
Comisiones de la Deuda Pública	0.00	0.00
Gastos de la Deuda Pública	0.00	0.00
Costo por Coberturas	0.00	0.00
Apoyos Financieros	0.00	0.00
<b>Otros Gastos y Pérdidas Extraordinarias</b>	<b>4,882,102.81</b>	<b>5,657,845.75</b>
Estimaciones, Depreciaciones, Deterioros, Obsolescencia y Amortizaciones	4,882,102.81	5,657,845.75
Provisiones	0.00	0.00
Disminución de Inventarios	0.00	0.00
Aumento por Insuficiencia de Estimaciones por Pérdida o Deterioro u Obsolescencia	0.00	0.00
Aumento por Insuficiencia de Provisiones	0.00	0.00
Otros Gastos	0.00	0.00
<b>Inversión Pública</b>	<b>0.00</b>	<b>0.00</b>
Inversión Pública no Capitalizable	0.00	0.00
<b>Total de Gastos y Otras Pérdidas</b>	<b>158,605,779.87</b>	<b>319,140,002.37</b>
<b>Resultados del Ejercicio (Ahorro/Desahorro)</b>	<b>7,094,415.27</b>	<b>468,639.28</b>

  
Lic. Yago Durán Pliego  
Consejera Presidenta

  
Lic. María Guadalupe Delgado Cota  
Directora Ejecutiva de Administración



Instituto Estatal Electoral  
Estado de Situación Financiera  
Al 30 de junio de 2023 y al 31 de diciembre de 2022

ACTIVO	2023	2022	PASIVO	2023	2022
<b>Activo Circulante</b>			<b>Pasivo Circulante</b>		
Efectivo y Equivalentes	100,949,012.07	85,529,501.69	Cuentas por Pagar a Corto Plazo	20,455,003.66	16,625,896.70
Derechos a Recibir Efectivo o Equivalentes	378,407.22	81,539.73	Documentos por Pagar a Corto Plazo	0.00	0.00
Derechos a Recibir Bienes o Servicios	0.00	0.00	Porción a Corto Plazo de la Deuda Pública a Largo Plazo	0.00	0.00
Inventarios	0.00	0.00	Títulos y Valores a Corto Plazo	0.00	0.00
Almacenes	0.00	0.00	Pasivos Diferidos a Corto Plazo	0.00	0.00
Estimación por Pérdida o Deterioro de Activos Circulantes	0.00	0.00	Fondos y Bienes de Terceros en Garantía y/o Administración a Corto Plazo	0.00	0.00
Otros Activos Circulantes	0.00	0.00	Provisiones a Corto Plazo	0.00	0.00
			Otros Pasivos a Corto Plazo	0.00	0.00
<b>Total de Activos Circulantes</b>	<b>101,327,419.29</b>	<b>85,611,041.42</b>	<b>Total de Pasivos Circulantes</b>	<b>20,455,003.66</b>	<b>16,625,896.70</b>
<b>Activo No Circulante</b>			<b>Pasivo No Circulante</b>		
Inversiones Financieras a Largo Plazo	0.00	0.00	Cuentas por Pagar a Largo Plazo	0.00	0.00
Derechos a Recibir Efectivo o Equivalentes a Largo Plazo	270,511.85	270,511.85	Documentos por Pagar a Largo Plazo	0.00	0.00
Bienes Inmuebles, Infraestructura y Construcciones en Proceso	25,568,197.48	25,568,197.48	Deuda Pública a Largo Plazo	0.00	0.00
Bienes Muebles	73,102,571.80	75,217,589.60	Pasivos Diferidos a Largo Plazo	0.00	0.00
Activos Intangibles	0.00	0.00	Fondos y Bienes de Terceros en Garantía y/o en Administración a Largo Plazo	0.00	0.00
Depreciación, Deterioro y Amortización Acumulada de Bienes	-54,103,556.51	-51,465,155.85	Provisiones a Largo Plazo	0.00	0.00
Activos Diferidos	0.00	0.00			
Estimación por Pérdida o Deterioro de Activos no Circulantes	0.00	0.00	<b>Total de Pasivos No Circulantes</b>	<b>0.00</b>	<b>0.00</b>
Otros Activos no Circulantes	0.00	0.00			
<b>Total de Activos No Circulantes</b>	<b>44,837,724.62</b>	<b>49,591,143.08</b>	<b>Total del Pasivo</b>	<b>20,455,003.66</b>	<b>16,625,896.70</b>
<b>Total del Activo</b>	<b>146,165,143.91</b>	<b>135,202,184.50</b>	<b>HACIENDA PÚBLICA/PATRIMONIO</b>		
			<i>Hacienda Pública/Patrimonio Contribuido</i>	0.00	0.00
			Aportaciones	0.00	0.00
			Donaciones de Capital	0.00	0.00
			Actualización de la Hacienda Pública/Patrimonio	0.00	0.00
			<b>Hacienda Pública/Patrimonio Generado</b>	<b>125,710,140.25</b>	<b>118,576,287.80</b>
			Resultados del Ejercicio (Ahorro/ Desahorro)	7,094,415.27	468,639.28
			Resultados de Ejercicios Anteriores	118,615,926.72	118,107,850.26
			Revalúos	0.00	0.00
			Reservas	0.00	0.00
			Rectificaciones de Resultados de Ejercicios Anteriores	-201.74	-201.74
			<b>Exceso o Insuficiencia en la Actualización de la Hacienda Pública/Patrimonio</b>	<b>0.00</b>	<b>0.00</b>
			Resultado por Posición Monetaria	0.00	0.00
			Resultado por Tenencia de Activos no Monetarios	0.00	0.00
			<b>Total Hacienda Pública/Patrimonio</b>	<b>125,710,140.25</b>	<b>118,576,287.80</b>
			<b>Total del Pasivo y Hacienda Pública/Patrimonio</b>	<b>146,165,143.91</b>	<b>135,202,184.50</b>

  
Lic. Yanko Durán Prieto  
Consejera Presidenta

  
Lic. María Guadalupe Delgado Cota  
Directora Ejecutiva de Administración

**Instituto Estatal Electoral**  
**Estado de Variación en la Hacienda Pública**  
**Del 01 de enero al 30 de junio de 2023 y del 01 de enero al 31 de diciembre de 2022**

Concepto	Hacienda Pública / Patrimonio Contribuido	Hacienda Pública / Patrimonio Generado de Ejercicios Anteriores	Hacienda Pública / Patrimonio Generado del Ejercicio	Exceso o Insuficiencia en la Actualización de la Hacienda Pública / Patrimonio	Total
Hacienda Pública / Patrimonio Contribuido Neto 2021	0.00				0.00
Aportaciones	0.00				0.00
Donaciones de Capital	0.00				0.00
Actualización de la Hacienda Pública/Patrimonio	0.00				0.00
<b>Hacienda Pública / Patrimonio Generado Neto 2021</b>		<b>118,107,648.52</b>	<b>468,639.28</b>		<b>118,576,287.80</b>
Resultados del Ejercicio (Ahorro/Desahorro)			468,639.28		468,639.28
Resultados de Ejercicios Anteriores		118,107,850.26			118,107,850.26
Revalúos		0.00			0.00
Reservas		0.00			0.00
Rectificaciones de Resultados de Ejercicios Anteriores		-201.74			-201.74
Exceso o Insuficiencia en la Actualización de la Hacienda Pública / Patrimonio Neto 2021				0.00	0.00
Resultado por Posición Monetaria				0.00	0.00
Resultado por Tenencia de Activos no Monetarios				0.00	0.00
<b>Hacienda Pública / Patrimonio Neto Final 2021</b>	<b>0.00</b>	<b>118,107,648.52</b>	<b>468,639.28</b>	<b>0.00</b>	<b>118,576,287.80</b>
Cambios en la Hacienda Pública / Patrimonio Contribuido Neto 2022	0.00				0.00
Aportaciones	0.00				0.00
Donaciones de Capital	0.00				0.00
Actualización de la Hacienda Pública/Patrimonio	0.00				0.00
<b>Variaciones de la Hacienda Pública / Patrimonio Generado Neto 2022</b>		<b>508,076.46</b>	<b>6,625,775.99</b>		<b>7,133,852.45</b>
Resultados del Ejercicio (Ahorro/Desahorro)			7,094,415.27		7,094,415.27
Resultados de Ejercicios Anteriores		508,076.46	-468,639.28		39,437.18
Revalúos			0.00		0.00
Reservas			0.00		0.00
Rectificaciones de Resultados de Ejercicios Anteriores			0.00		0.00
Cambios en el Exceso o Insuficiencia en la Actualización de la Hacienda Pública / Patrimonio Neto 2022				0.00	0.00
Resultado por Posición Monetaria				0.00	0.00
Resultado por Tenencia de Activos no Monetarios				0.00	0.00
<b>Hacienda Pública / Patrimonio Neto Final 2022</b>	<b>0.00</b>	<b>118,615,724.98</b>	<b>7,094,415.27</b>	<b>0.00</b>	<b>125,710,140.25</b>

  
 Lic. Yaniko Durán Prieto  
 Consejera Presidenta

  
 Lic. María Guadalupe Delgado Cota  
 Directora Ejecutiva de Administración

Instituto Estatal Electoral  
Estado de Cambios en la Situación Financiera  
Del 01 de enero al 30 de junio de 2023

	Origen	Aplicación
<b>ACTIVO</b>	<b>4,753,418.60</b>	<b>15,716,377.87</b>
<b>Activo Circulante</b>	<b>0.00</b>	<b>15,716,377.87</b>
Efectivo y Equivalentes	0.00	15,419,510.38
Derechos a Recibir Efectivo o Equivalentes	0.00	296,867.49
Derechos a Recibir Bienes o Servicios	0.00	0.00
Inventarios	0.00	0.00
Almacenes	0.00	0.00
Estimación por Pérdida o Deterioro de Activos Circulantes	0.00	0.00
Otros Activos Circulantes	0.00	0.00
<b>Activo No Circulante</b>	<b>4,753,418.60</b>	<b>0.00</b>
Inversiones Financieras a Largo Plazo	0.00	0.00
Derechos a Recibir Efectivo o Equivalentes a Largo Plazo	0.00	0.00
Bienes Inmuebles, Infraestructura y Construcciones en Proceso	0.00	0.00
Bienes Muebles	2,115,017.80	0.00
Activos Intangibles	0.00	0.00
Depreciación, Deterioro y Amortización Acumulada de Bienes	2,638,400.80	0.00
Activos Diferidos	0.00	0.00
Estimación por Pérdida o Deterioro de Activos No Circulantes	0.00	0.00
Otros Activos no Circulantes	0.00	0.00
<b>PASIVO</b>	<b>3,829,106.96</b>	<b>0.00</b>
<b>Pasivo Circulante</b>	<b>3,829,106.96</b>	<b>0.00</b>
Cuentas por Pagar a Corto Plazo	3,829,106.96	0.00
Documentos por Pagar Corto Plazo	0.00	0.00
Porción a Corto Plazo de la Deuda Pública a Largo Plazo	0.00	0.00
Títulos y Valores a Corto Plazo	0.00	0.00
Pasivos Diferidos a Corto Plazo	0.00	0.00
Fondos y Bienes de Terceros en Garantía y/o Administración a Corto Plazo	0.00	0.00
Provisiones a Corto Plazo	0.00	0.00
Otros Pasivos a Corto Plazo	0.00	0.00
<b>Pasivo No Circulante</b>	<b>0.00</b>	<b>0.00</b>
Cuentas por Pagar a Largo Plazo	0.00	0.00
Documentos por Pagar a Largo Plazo	0.00	0.00
Deuda Pública a Largo Plazo	0.00	0.00
Pasivos Diferidos a Largo Plazo	0.00	0.00
Fondos y Bienes de Terceros en Garantía y/o Administración a Largo Plazo	0.00	0.00
Provisiones a Largo Plazo	0.00	0.00
<b>HACIENDA PÚBLICA / PATRIMONIO</b>	<b>7,133,852.45</b>	<b>0.00</b>
<b>Hacienda Pública/ Patrimonio Contribuido</b>	<b>0.00</b>	<b>0.00</b>
Aportaciones	0.00	0.00
Donaciones de Capital	0.00	0.00
Actualización de la Hacienda Pública / Patrimonio	0.00	0.00
<b>Hacienda Pública/ Patrimonio Generado</b>	<b>7,133,852.45</b>	<b>0.00</b>
Resultado del Ejercicio (Ahorro/Desahorro)	6,625,775.99	0.00
Resultado de Ejercicios Anteriores	508,076.46	0.00
Revalúos	0.00	0.00
Reservas	0.00	0.00
Rectificaciones de Resultados de Ejercicios Anteriores	0.00	0.00
<b>Exceso o Insuficiencia en la Actualización de la Hacienda Pública / Patrimonio</b>	<b>0.00</b>	<b>0.00</b>
Resultado por Posición Monetaria	0.00	0.00
Resultado por Tenencia de Activos no Monetarios	0.00	0.00

  
 Lic. Yasko Durán Prieto  
 Consejera Presidenta

  
 Lic. María Guadalupe Delgado Cota  
 Directora Ejecutiva de Administración


Instituto Estatal Electoral  
Estado de Flujos de Efectivo  
Del 01 de enero al 30 de junio de 2023 y del 01 de enero al 31 de diciembre de 2022

2023

2022

**Flujos de Efectivo de las Actividades de Operación**

<b>Origen</b>	<b>169,171,357.26</b>	<b>326,620,018.11</b>
Impuestos	0.00	0.00
Cuotas y Aportaciones de Seguridad Social	0.00	0.00
Contribuciones de Mejoras	0.00	0.00
Derechos	0.00	0.00
Productos	0.00	0.00
Aprovechamientos	0.00	0.00
Ingresos por Venta de Bienes y Prestación de Servicios	3,188,549.69	4,300,738.98
Participaciones, Aportaciones, Convenios, Incentivos Derivados de la Colaboración Fiscal y Fondos Distintos de Aportaciones	0.00	0.00
Transferencias, Asignaciones, Subsidios y Subvenciones, y Pensiones y Jubilaciones	162,511,645.45	315,307,902.67
Otros Orígenes de Operación	3,471,162.12	7,011,376.46
<b>Aplicación</b>	<b>153,623,162.53</b>	<b>313,482,156.62</b>
Servicios Personales	48,030,768.85	108,042,549.38
Materiales y Suministros	1,762,977.41	4,954,820.04
Servicios Generales	10,924,428.37	27,389,284.81
Transferencias Internas y Asignaciones al Sector Público	92,904,987.90	173,033,502.39
Transferencias al resto del Sector Público	0.00	0.00
Subsidios y Subvenciones	0.00	0.00
Ayudas Sociales	0.00	62,000.00
Pensiones y Jubilaciones	0.00	0.00
Transferencias a Fideicomisos, Mandatos y Contratos Análogos	0.00	0.00
Transferencias a la Seguridad Social	0.00	0.00
Donativos	0.00	0.00
Transferencias al Exterior	0.00	0.00
Participaciones	0.00	0.00
Aportaciones	0.00	0.00
Convenios	0.00	0.00
Otras Aplicaciones de Operación	0.00	0.00
<b>Flujos Netos de Efectivo por Actividades de Operación</b>	<b>15,548,194.73</b>	<b>13,137,861.49</b>
<b>Flujos de Efectivo de las Actividades de Inversión</b>		
<b>Origen</b>	<b>0.00</b>	<b>0.00</b>
Bienes Inmuebles, Infraestructura y Construcciones en Proceso	0.00	0.00
Bienes Muebles	0.00	0.00
Otros Orígenes de Inversión	0.00	0.00
<b>Aplicación</b>	<b>128,684.35</b>	<b>5,997,892.33</b>
Bienes Inmuebles, Infraestructura y Construcciones en Proceso	0.00	0.00
Bienes Muebles	128,684.35	5,997,892.33
Otras Aplicaciones de Inversión	0.00	0.00
<b>Flujos Netos de Efectivo por Actividades de Inversión</b>	<b>-128,684.35</b>	<b>-5,997,892.33</b>
<b>Flujo de Efectivo de las Actividades de Financiamiento</b>		
<b>Origen</b>	<b>0.00</b>	<b>0.00</b>
Endeudamiento Neto	0.00	0.00
Interno	0.00	0.00
Externo	0.00	0.00
Otros Orígenes de Financiamiento	0.00	0.00
<b>Aplicación</b>	<b>0.00</b>	<b>0.00</b>
Servicios de la Deuda	0.00	0.00
Interno	0.00	0.00
Externo	0.00	0.00
Otras Aplicaciones de Financiamiento	0.00	0.00
<b>Flujos Netos de Efectivo por Actividades de Financiamiento</b>	<b>0.00</b>	<b>0.00</b>
<b>Incremento/Disminución Neta en el Efectivo y Equivalentes al Efectivo</b>	<b>15,419,510.38</b>	<b>7,139,969.16</b>
<b>Efectivo y Equivalentes al Efectivo al inicio del Ejercicio</b>	<b>85,529,501.69</b>	<b>78,389,532.53</b>
<b>Efectivo y Equivalentes al Efectivo al final del Ejercicio</b>	<b>100,949,012.07</b>	<b>85,529,501.69</b>

  
 Yanko Charán Prieto  
 Cabejera Presidenta

  
 Lic. María Guadalupe Velasco Cota  
 Directora Ejecutiva de Administración

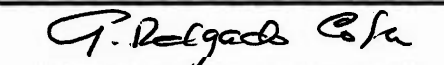
Instituto Estatal Electoral  
Informe Sobre Pasivos Contingentes  
Del 01 de enero al 30 de junio de 2023

En cumplimiento a lo dispuesto en los artículos 46, Fracción 1, Inciso F), y 52 de la ley General de Contabilidad Gubernamental y de conformidad con lo establecido en el Capítulo VII, Numeral, II, inciso h) del Manual de contabilidad Gubernamental emitido por el CONAC, el Ente Público informa lo siguiente:


**Sin información que revelar**



Lic. Yanko Durán Prieto  
Consejera Presidenta



Lic. María Guadalupe Delgado Cota  
Directora Ejecutiva de Administración



**INSTITUTO ESTATAL ELECTORAL  
CHIHUAHUA**

Chihuahua, Chih., a 12 de julio de 2023

**Oficio Núm. IEE-DEA-126/2023**

**LIC. GERARDO ESPARZA NEUMAN  
AUDITOR ESPECIAL FORENSE DE LA  
AUDITORIA SUPERIOR DEL ESTADO DE  
CHIHUAHUA  
PRESENTE. -**

**ASUNTO:** Justificación a la presentación del  
Documento: Informe sobre pasivos contingente.

Con fundamento en el artículo 31 de los Lineamientos para la Presentación de la Cuenta Pública Anual e Informes Financieros Trimestrales de los Entes Públicos del Estado de Chihuahua, y en términos de lo dispuesto por los artículos 32 y 33 del mismo documento normativo, respetuosamente me permito hacer de su conocimiento lo siguiente:

Con relación al informe Sobre Pasivos Contingentes correspondientes al segundo trimestre del año 2023, me permito realizar la justificación a la omisión de la presentación del mismo, ya que el documento solicitado no aplica para su presentación en razón de que el ente público no tiene información que reportar en el período de que se trata.

Por lo antes expuesto, atentamente solicito se me tenga por justificada la presentación del documento indicado, a efecto de evitar el incumplimiento respecto a las obligaciones emanadas de la Ley General de Contabilidad Gubernamental, la Ley de Disciplina Financiera de las Entidades Federativas y los Municipios, la normatividad emitida por el CONAC, la Ley de Presupuesto de Egresos, Contabilidad Gubernamental y Gasto Público del Estado de Chihuahua y demás disposiciones jurídicas aplicables, que tengan por objeto regular la formulación, integración y presentación de la Cuenta Pública Anual y los Informes Financieros Trimestrales de los Entes Públicos.

Siendo de mi entero conocimiento que de conformidad con lo dispuesto en el segundo párrafo del artículo 33 de los Lineamientos para la Presentación de la Cuenta Pública Anual e Informes Financieros Trimestrales de los Entes Públicos del Estado de Chihuahua, en su caso, la justificación a la omisión de presentación del documento no eximirá de su posterior entrega en el plazo, términos y a través del medio indicado por la Auditoría Superior del Estado, si el impedimento en el cual se basa la justificación recae en alguno de los supuestos señalados en los incisos b), c) o d) del artículo 32 de los Lineamientos antes mencionados.

**BAJO PROTESTA DE DECIR VERDAD**

**INSTITUTO ESTATAL ELECTORAL  
LIC. MARÍA GUADALUPE DELGADO COTA  
DIRECTORA EJECUTIVA DE ADMINISTRACIÓN.**



# INSTITUTO ESTATAL ELECTORAL

## INFORMACIÓN FINANCIERA

INSTITUTO ESTATAL ELECTORAL NOTAS A LOS ESTADOS FINANCIEROS AL 30 DE JUNIO 2023

CHIHUAHUA

### A. NOTAS DE DESGLOSE:

#### A.I INFORMACIÓN CONTABLE

#### 1. NOTAS AL ESTADO DE SITUACIÓN FINANCIERA

##### 1.1 EFECTIVO Y EQUIVALENTES

###### **Nota 1:**

El Activo Circulante mostrado por un importe de \$ 101,327,419.29 se integra como sigue:

Cuenta contable	Concepto	Importe	Notas adicionales
1.1.1.1	Efectivo	\$45,000.00	a)
1.1.1.2	Bancos	\$11,592,201.62	b)
1.1.1.4	Inversiones Temporales	\$89,311,810.45	c)
1.1.2.2	Cuentas por cobrar a corto plazo	\$6,758.88	d)
1.1.2.3	Deudores Diversos	\$371,648.34	e)
<b>Totales</b>		<b>\$101,327,419.29</b>	

a) Monto correspondiente al fondo fijo de caja a cargo de:

Presidencia	\$ 5,000.00
Dirección Ejecutiva de Administración	\$ 5,000.00
Secretaría Ejecutiva	\$ 5,000.00
Recursos Materiales	\$ 20,000.00
Oficina Juárez	\$ 10,000.00

b) El saldo en Bancos está integrado por las cuentas siguientes:

Número de cuenta	Tipo de cuenta	Institución bancaria	Importe	Destino
BBVA 0449962115	Cheques	BBVA Bancomer, S.A.	\$173,443.85	Administración del presupuesto de egresos aprobado
SANTANDER 515003992151	Cheques	Banco Santander, S.A.	\$11,077,600.70	Prerrogativas de los partidos políticos





# INSTITUTO ESTATAL ELECTORAL

## INFORMACIÓN FINANCIERA

INSTITUTO ESTATAL ELECTORAL NOTAS A LOS ESTADOS FINANCIEROS AL 30 DE JUNIO 2023  
CHIHUAHUA

Número de cuenta	Tipo de cuenta	Institución bancaria	Importe	Destino
BANORTE 0869140059	Cheques	Banco Mercantil del Norte, S.A.	\$316,601.45	Administración del presupuesto de egresos aprobado para nómina
BBVA 0107415559	Cheques	BBVA Bancomer, S.A.	\$24,555.62	Recepción del pago de solicitudes de transparencia
Totales			\$11,592,201.62	

c) El saldo en la cuenta de Inversiones Temporales:

Número de cuenta	Tipo de cuenta	Institución bancaria	Importe	Destino
BANORTE 0880458151	Inversión	Banco Mercantil del Norte, S.A.	\$49,158,400.51	Inversiones Temporales
SANTANDER 51500399169	Inversión	Banco Santander, S.A.	\$40,153,409.94	Inversiones Temporales
Totales			\$89,311,810.45	

d) El saldo en Deudores Diversos se integra de la manera siguiente:

Concepto	Importe
Gastos por comprobar	\$371,648.34
Total	\$371,648.34

## 1.2 DERECHOS Y BIENES O SERVICIOS A RECIBIR

### Nota 2:

El Instituto Estatal Electoral no cuenta con Derechos y Bienes o Servicios pendientes de cobro.





# INSTITUTO ESTATALELECTORAL

## INFORMACIÓN FINANCIERA

INSTITUTO ESTATAL ELECTORAL CHIHUAHUA NOTAS A LOS ESTADOS FINANCIEROS AL 30 DE JUNIO 2023

### 1.3 BIENES DISPONIBLES PARA SU TRANSFORMACIÓN O CONSUMO (INVENTARIOS)

**Nota 3:**

El Instituto Estatal Electoral no maneja Inventarios.

### 1.4 INVERSIONES FINANCIERAS

**Nota 4:**

El Instituto Estatal Electoral no maneja Inversiones Financieras ni Fideicomisos.

### 1.5 BIENES MUEBLES, INMUEBLES E INTANGIBLES

**Nota 5:**

El Activo no Circulante del Instituto Estatal Electoral se compone de los rubros y características siguientes:

Cuenta Contable	Concepto	Importe	Depreciación / Amortización	Estado
1.2.3.1	Terrenos	\$4,674,096.72	Se realizan mensualmente depreciaciones y amortizaciones correspondientes.	En funcionamiento
1.2.3.3	Edificios	\$20,894,100.76		En funcionamiento
1.2.4.1	Mobiliario y equipo de administración	\$48,816,510.63		En funcionamiento
1.2.4.2	Mobiliario y equipo educativo y Recreativo	\$ 1,468,888.86		En funcionamiento
1.2.4.4	Equipo de transporte	\$18,232,012.51		En funcionamiento
1.2.4.6	Maquinaria, otros equipos y herramientas	\$4,496,711.75		En funcionamiento
1.2.4.7	Colecciones, obras de arte y objetos valiosos	\$88,448.05		En funcionamiento
	<b>Total</b>	<b>\$98,670,769.28</b>		

### 1.6 ESTIMACIONES Y DETERIOROS

**Nota 6:**

Se realizan mensualmente depreciaciones y amortizaciones correspondientes.



# INSTITUTO ESTATAL ELECTORAL

## INFORMACIÓN FINANCIERA

INSTITUTO ESTATAL ELECTORAL NOTAS A LOS ESTADOS FINANCIEROS AL 30 DE JUNIO 2023  
CHIHUAHUA

### 1.7 OTROS ACTIVOS

**Nota 7:**

El Instituto Estatal Electoral no cuenta con Otros Activos.

### 1.8 PASIVO

**Nota 8:**

El Pasivo del se conforma de la manera siguiente:

Cuenta Contable	Nombre	Descripción	Vencimiento en días	Factibilidad de pago
2.1.1.2	Proveedores por pagar a corto plazo	Deudas por adquisición de bienes y Servicios	Menor a 30	Factible
2.1.1.7	Retenciones y Contribuciones por Pagar	Retenciones efectuadas por los conceptos siguientes: ISR por salarios; ISR por percepciones asimilables a salario; e ISR por servicios profesionales.	Menor a 30	Factible
2.1.1.9	Otras Cuentas por Pagar	Retenciones efectuadas a los empleados, por concepto de fondo propio de Pensiones Civiles del Estado de Chihuahua.	Menor a 30	Factible

El Instituto Estatal Electoral no cuenta con Fondos de Bienes de Terceros en Administración y/o Garantía. Tampoco cuenta con pasivos diferidos.

## 2. NOTAS AL ESTADO DE VARIACIONES EN LA HACIENDA PÚBLICA

**Nota 1:**

El patrimonio generado del ejercicio no presenta una variación.

Concepto	Importe	Procedencia de los Recursos
Resultado del Ejercicio	\$7,094,415.27	Subsidio Estatal Ordinario 2023
Resultado de Ejercicios Anteriores	\$118,615,924.98	Subsidio Estatal Ordinario
Rectificaciones de resultados de Ejercicios anteriores	\$-201.74	Subsidio Estatal Ordinario



# INSTITUTO ESTATAL ELECTORAL

## INFORMACIÓN FINANCIERA

INSTITUTO ESTATAL ELECTORAL NOTAS A LOS ESTADOS FINANCIEROS AL 30 DE JUNIO 2023  
CHIHUAHUA

### 3. NOTAS AL ESTADO DE ACTIVIDADES (Resultados)

#### 3.1 INGRESOS DE GESTIÓN

##### Nota 1:

Los ingresos de la institución provienen del Subsidio Estatal que se recibe quincenalmente de Gobierno del Estado de Chihuahua. El monto total percibido de Subsidio Estatal Ordinario 2023 es de **\$162,511,645.45**

##### Nota 2:

La cuenta de Ingresos de la gestión, se conforma de la manera siguiente:

Tipo	Monto	Naturaleza
Intereses ganados en las cuentas de bancos	\$3,166,149.69	Acreedora
<b>Total</b>	<b>\$3,166,149.69</b>	Acreedora

##### Nota 3:

La cuenta Otros Ingresos y beneficios, se conforma de la manera siguiente:

Tipo	Monto	Naturaleza
Ingresos por bienes y prestación de servicios	\$22,400.00	Acreedora
Otros ingresos y beneficios varios	\$0.00	Acreedora
<b>Total</b>	<b>\$22,400.00</b>	

#### 3.2 GASTOS Y OTRAS PÉRDIDAS

##### Nota 4:

Los Gastos de funcionamiento se detallan de acuerdo con el siguiente desglose:

Concepto	Importe	%
Servicios personales	\$48,030,768.85	30.28%
Materiales y suministros	\$1,796,011.30	1.13%
Servicios generales	\$10,991,909.01	6.93%
Transferencias Internas y asignaciones al sector público	\$92,904,987.90	58.58%
Otros gastos y pérdidas extraordinarias	\$2,650,516.36	3.08%

El Instituto Estatal Electoral no ha realizado ingresos ni gastos extraordinarios.



# INSTITUTO ESTATAL ELECTORAL

## INFORMACIÓN FINANCIERA

INSTITUTO ESTATALELECTORAL · NOTAS A LOS ESTADOS FINANCIEROS AL 30 DE JUNIO 2023  
CHIHUAHUA

### 4. NOTAS AL ESTADO DE FLUJOS DE EFECTIVO

#### 4.1 EFECTIVO Y EQUIVALENTES

**Nota 1:**

El análisis de los saldos inicial y final que figuran en la última parte del estado de flujos de efectivo es como sigue:

Concepto	Al inicio del periodo (01 de enero de 2023)	Al final del periodo (30 de junio de 2023)
Efectivo	\$4,059.94	\$45,000.00
Bancos	\$9,229,693.06	\$11,592,201.62
Inversiones temporales	\$76,295,748.69	\$89,311,810.45
<b>Total, de efectivo y equivalentes</b>	<b>\$85,529,501.69</b>	<b>\$100,949,012.07</b>

### A.II INFORMACIÓN PRESUPUESTAL

#### 1. NOTAS AL ESTADO DE EJERCICIO DEL PRESUPUESTO DE EGRESOS

**Nota 1:**

El detalle del presupuesto modificado, pagado y el análisis de su variación porcentual con relación a los importes aprobados en el Presupuesto de Egresos, se explican a continuación:

Cuenta Presupuestal	Presupuesto aprobado en el ejercicio de 2023	Presupuesto modificado 2023	Presupuesto total pagado al 30 de junio de 2023		Variación (excedente) respecto al presupuesto aprobado
			(\$)	(%)	
Servicios personales	151,376,137.00	0.00	48,030,768.85	31.73%	103,345,368.15
Materiales y suministros	12,639,411.00	-947,141.31	1,762,977.41	13.95%	9,896,258.39
Servicios generales	33,332,537.00	818,454.17	10,924,428.37	32.77%	23,159,082.16
Transferencias, asignaciones, subsidios y otras ayudas	185,849,329.00	0	92,904,987.90	49.99%	92,944,341.10
Bienes muebles, inmuebles e intangibles	661,500.00	128,687.14	128,684.35	19.45%	661,502.79
<b>Total</b>	<b>383,858,914.00</b>	<b>0.00</b>	<b>153,751,846.88</b>	<b>40.08%</b>	<b>230,006,552.59</b>



## **2. NOTAS AL ESTADO ANALÍTICO DE INGRESOS PRESUPUESTARIOS**

### **Nota 1:**

El Instituto Estatal Electoral recaudo ingresos presupuestales por un importe de \$ 162,511,645.45

Concepto	Ley de Ingresos 2023	Importe recaudado del 01 de enero al 30 de junio de 2023	%
Ingresos Presupuestales	383,858,914.00	162,511,645.45	42.34%

## **B. NOTAS DE MEMORIA (C CUENTAS DE ORDEN)**

### **1. CUENTAS DE ORDEN CONTABLES**

El Instituto Estatal Electoral no utiliza cuentas de orden contables.

### **2. CUENTAS DE ORDEN PRESUPUESTARIO**

El Instituto utiliza el programa SAACG.NET con las cuentas presupuestarias siguientes:

#### **Presupuesto de Ingresos**

- Ingresos estimados
- Ingresos por ejecutar
- Ingresos modificados (ampliación-reducción)
- Ingresos devengados
- Ingresos recaudados

#### **Presupuesto de egresos**

- Presupuesto de egresos aprobado
- Presupuesto de egresos por ejercer
- Modificaciones al presupuesto de egresos aprobado
- Presupuesto de egresos comprometido
- Presupuesto de egresos devengado
- Presupuesto de egresos ejercido
- Presupuesto de egresos pagado

La institución utiliza este sistema desde el ejercicio 2022, para registrar los momentos contables y presupuestales.





# INSTITUTO ESTATAL ELECTORAL

## INFORMACIÓN FINANCIERA

INSTITUTO ESTATAL ELECTORAL NOTAS A LOS ESTADOS FINANCIEROS AL 30 DE JUNIO 2023  
CHIHUAHUA

---

### **C. NOTAS DE GESTIÓN ADMINISTRATIVA**

#### **1. FECHA DE CREACIÓN DEL ENTE**

El Instituto Estatal Electoral se crea mediante el Decreto número 603/97 II D.P. publicado en el Periódico Oficial del Estado el 3 de marzo de 1997.

#### **2. ORGANIZACIÓN Y OBJETO SOCIAL**

##### **2.1 OBJETO SOCIAL**

El Instituto Estatal Electoral es un organismo público autónomo, depositario de la autoridad electoral que tiene a su cargo la organización, dirección y vigilancia de las elecciones y demás procesos que da autonomía en su funcionamiento e independencia en sus decisiones, con personalidad jurídica y patrimonio propios.

##### **2.2 PRINCIPAL ACTIVIDAD**

Organización, dirección y vigilancia de las elecciones y demás procesos que requieran consulta pública en el Estado y está compuesto de un órgano central de mayor jerarquía denominado Consejo Estatal y los órganos distritales y municipales.

##### **2.3 EJERCICIO FISCAL**

El Instituto Estatal Electoral maneja su ejercicio fiscal del 1 de enero al 31 de diciembre del año en curso. El presente documento fue elaborado con información del 1 de enero al 30 de junio de 2023.

##### **2.4 RÉGIMEN JURÍDICO**

El Instituto Estatal Electoral es un organismo público de carácter permanente; autónomo en su funcionamiento e independiente en sus decisiones; tiene personalidad jurídica y patrimonio propios; es depositario de la autoridad electoral y tiene como encargo de la sociedad, la organización, dirección y vigilancia de las elecciones y procesos que requieran consulta pública en el Estado de Chihuahua

##### **2.5 CONSIDERACIONES FISCALES**

El tipo de contribuciones que El Instituto Estatal Electoral está obligado a retener y pagar son las siguientes:

- Retención de I.S.R. Retenedor de salarios y asimilados.
- Retención de I.S.R. Retenedor de honorarios (10%).
- Retención de I.S.R. Arrendamiento de personas físicas (10%).
- Retención de I.S.R. Retenedor de (Resico), Régimen simplificado de confianza de personas físicas (1.00 al 2.50%)

##### **2.6 ESTRUCTURA ORGANIZACIONAL BÁSICA**

El Instituto Estatal Electoral funciona erigido en un Consejo Estatal, integrada por: un consejero presidente, seis consejeros Electorales, un secretario ejecutivo y un representante de cada partido político. Durante el proceso electoral se integran 67 Asambleas Municipales, una en cada cabecera municipal, de las cuales 12 realizan además las funciones de Asamblea Distrital. Las Asambleas Municipales se integran también por un consejero presidente, un secretario, y el número de consejeros Electorales que establece la Ley Estatal Electoral de acuerdo a su población, y un representante de cada partido político. Compete a las Asambleas Municipales, entre otras



# INSTITUTO ESTATAL ELECTORAL

## INFORMACIÓN FINANCIERA

INSTITUTO ESTATAL ELECTORAL NOTAS A LOS ESTADOS FINANCIEROS AL 30 DE JUNIO 2023

CHIHUAHUA

---

actividades, la ubicación de las casillas, así como la capacitación a los funcionarios que el día de las elecciones integrarán las mesas directivas de casilla, apoyándose del personal necesario para tales fines.

### **2.6 FIDEICOMISOS, MANDATOS Y ANÁLOGOS DE LOS CUALES ES FIDEICOMITENTE O FIDUCIARIO**

El Instituto no tiene participación en ningún fideicomiso, mandato u operación análoga.

### **3. BASES DE PREPARACIÓN DE LOS ESTADOS FINANCIEROS**

El Instituto Estatal Electoral utiliza el plan de cuentas emitido por el Consejo de Armonización Contable (CONAC).

### **4. POLÍTICAS DE CONTABILIDAD SIGNIFICATIVAS**

- No se cuenta con inversiones en acciones de compañías subsidiarias.
- El Instituto Estatal Electoral no maneja las cuentas de almacén e inventarios.
- No se manejan reservas para otorgar beneficios futuros a sus empleados que ameriten realizar el cálculo de reserva actuarial.
- No se cuenta con provisiones ni reservas.

### **5. POSICIÓN EN MONEDA EXTRANJERA Y PROTECCIÓN POR RIESGO CAMBIARIO**

El Instituto Estatal Electoral no cuenta con activos ni con pasivos en moneda extranjera.

### **6. REPORTE ANALÍTICO DEL ACTIVO**

- No se han realizado capitalizaciones de ningún tipo de gastos durante el presente ejercicio.
- No se manejan inversiones financieras que presenten riesgos por tipo de cambio o tasa de interés variable.
- No se han construido bienes inmuebles durante el presente ejercicio.
- No se visualizan otras circunstancias que puedan afectar significativamente el valor de los activos de la institución.

### **7. FIDEICOMISOS MANDATOS Y ANÁLOGOS**

El Instituto Estatal Electoral no tiene participación en algún fideicomiso, mandato u operación análoga.

### **8. INFORMACIÓN SOBRE REPORTE DE LA RECAUDACIÓN**

Los ingresos de la institución provienen del Subsidio Estatal Ordinario que se recibe periódicamente de Gobierno del Estado de Chihuahua.

### **9. INFORMACIÓN SOBRE LA DEUDA Y EL REPORTE ANALÍTICO DE LA DEUDA**

El Instituto Estatal Electoral no cuenta con deuda pública.

### **10. CALIFICACIONES OTORGADAS**

Instituto Estatal Electoral. Segundo trimestre de 2023.



No se han realizado operaciones que ameriten el otorgamiento de una calificación crediticia.

### **11. INFORMACIÓN POR SEGMENTOS**

En adición a la información financiera y presupuestal ya presentada, no se considera necesario revelar alguna otra información financiera de manera segmentada.

### **12. EVENTOS POSTERIORES AL CIERRE**

No se han realizado ni conocido eventos posteriores al segundo trimestre del ejercicio de 2023 que puedan afectar significativamente la situación financiera de la institución.

### **13. PARTES RELACIONADAS**

No existen partes relacionadas que puedan ejercer influencia significativa sobre la toma de decisiones financieras y operativas de la institución.



Lic. Yanko Darán Prieto  
Consejera Presidenta



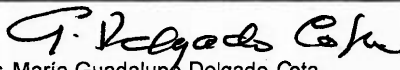
Lic. María Guadalupe Delgado Cota  
Directora Ejecutiva de Administración



**Instituto Estatal Electoral**  
**Estado Analítico del Activo**  
 Del 01 de enero al 30 de junio de 2023


Concepto	Saldo Inicial 1	Cargos del Periodo 2	Abonos del Periodo 3	Saldo Final 4 (1 + 2 - 3)	Variación del Periodo 5 (4 - 1)
<b>ACTIVO</b>	<b>135,202,184.50</b>	<b>472,607,279.86</b>	<b>461,644,320.45</b>	<b>146,165,143.91</b>	<b>10,962,959.41</b>
<b>Activo Circulante</b>	<b>85,611,041.42</b>	<b>472,466,479.81</b>	<b>456,750,101.94</b>	<b>101,327,419.29</b>	<b>15,716,377.87</b>
Efectivo y Equivalentes	85,529,501.69	304,676,299.92	289,256,789.54	100,949,012.07	15,419,510.38
Derechos a Recibir Efectivo o Equivalentes	81,539.73	167,790,179.89	167,493,312.40	378,407.22	296,867.49
Derechos a Recibir Bienes o Servicios	0.00	0.00	0.00	0.00	0.00
Inventarios	0.00	0.00	0.00	0.00	0.00
Almacenes	0.00	0.00	0.00	0.00	0.00
Estimación por Pérdida o Deterioro de Activos Circulantes	0.00	0.00	0.00	0.00	0.00
Otros Activos Circulantes	0.00	0.00	0.00	0.00	0.00
<b>Activo No Circulante</b>	<b>49,591,143.08</b>	<b>140,800.05</b>	<b>4,894,218.51</b>	<b>44,837,724.62</b>	<b>-4,753,418.46</b>
Inversiones Financieras a Largo Plazo	0.00	0.00	0.00	0.00	0.00
Derechos a Recibir Efectivo o Equivalentes a Largo Plazo	270,511.85	0.00	0.00	270,511.85	0.00
Bienes Inmuebles, Infraestructura y Construcciones en Proceso	25,568,197.48	0.00	0.00	25,568,197.48	0.00
Bienes Muebles	75,217,589.60	128,684.35	2,243,702.15	73,102,571.80	-2,115,017.80
Activos Intangibles	0.00	0.00	0.00	0.00	0.00
Depreciación, Deterioro y Amortización Acumulada de Bienes	-51,465,155.85	12,115.70	2,650,516.36	-54,103,556.51	-2,638,400.66
Activos Diferidos	0.00	0.00	0.00	0.00	0.00
Estimación por Pérdida o Deterioro de Activos no Circulantes	0.00	0.00	0.00	0.00	0.00
Otros Activos no Circulantes	0.00	0.00	0.00	0.00	0.00

Lic. Yanko Durán Prieto  
 Consejera Presidenta

  
 Lic. María Guadalupe Delgado Cota  
 Directora Ejecutiva de Administración

**Instituto Estatal Electoral**  
**Estado Analítico de la Deuda y Otros Pasivos**  
**Del 01 de enero al 30 de junio de 2023**


Denominación de las Deudas	Moneda de Contratación	Institución Acreedora	Saldo Inicial del Periodo	Saldo Final del Periodo
<b>DEUDA PÚBLICA</b>				
<b>Corto Plazo</b>				
<b>Deuda Interna</b>				
Instituciones de Crédito			0.00	0.00
Títulos y Valores			0.00	0.00
Arrendamientos Financieros			0.00	0.00
<b>Deuda Externa</b>				
Organismos Financieros Internacionales			0.00	0.00
Deuda Bilateral			0.00	0.00
Títulos y Valores			0.00	0.00
Arrendamientos Financieros			0.00	0.00
<i>Subtotal Corto Plazo</i>			0.00	0.00
<b>Largo Plazo</b>				
<b>Deuda Interna</b>				
Instituciones de Crédito			0.00	0.00
Títulos y Valores			0.00	0.00
Arrendamientos Financieros			0.00	0.00
<b>Deuda Externa</b>				
Organismos Financieros Internacionales			0.00	0.00
Deuda Bilateral			0.00	0.00
Títulos y Valores			0.00	0.00
Arrendamientos Financieros			0.00	0.00
<i>Subtotal Largo Plazo</i>			0.00	0.00
<b>Otros Pasivos</b>			<b>16,625,896.70</b>	<b>20,455,003.66</b>
<b>Total Deuda y Otros Pasivos</b>			<b>16,625,896.70</b>	<b>20,455,003.66</b>

  
 Lic. Yanko Durán Prieto  
 Consejera Presidenta

  
 Lic. María Guadalupe Delgado Cota  
 Directora Ejecutiva de Administración

**Instituto Estatal Electoral**  
**Estado Analítico de Ingresos**  
 Del 01 de enero al 30 de junio de 2023

Rubro de Ingresos	Ingreso					Diferencia
	Estimado	Ampliaciones y Reducciones	Modificado	Devengado	Recaudado	
	1	2	(3= 1 + 2)	4	5	
Impuestos	0.00	0.00	0.00	0.00	0.00	0.00
Cuotas y Aportaciones de Seguridad Social	0.00	0.00	0.00	0.00	0.00	0.00
Contribuciones de Mejoras	0.00	0.00	0.00	0.00	0.00	0.00
Derechos	0.00	0.00	0.00	0.00	0.00	0.00
Productos	0.00	0.00	0.00	0.00	0.00	0.00
Aprovechamientos	0.00	0.00	0.00	0.00	0.00	0.00
Ingresos por Venta de Bienes, Presentación de Servicios y Otros Ingresos	0.00	0.00	0.00	3,188,549.69	3,188,549.69	3,188,549.69
Participaciones, Aportaciones, Convenios, Incentivos Derivados de la Colaboración Fiscal y Fondos Distintos de Aportaciones	0.00	0.00	0.00	0.00	0.00	0.00
Transferencias, Asignaciones, Subsidios y Subvenciones, y Pensiones y Jubilaciones	383,858,914.00	0.00	383,858,914.00	162,511,645.45	162,511,645.45	-221,347,268.55
Ingresos Derivados de Financiamientos	0.00	0.00	0.00	0.00	0.00	0.00
<b>Total</b>	<b>383,858,914.00</b>	<b>0.00</b>	<b>383,858,914.00</b>	<b>165,700,195.14</b>	<b>165,700,195.14</b>	<b>-218,158,718.86</b>
<b>Ingresos excedentes</b>						


  
 Lic. Yanko Durán Prieto  
 Consejera Presidenta

  
 Lic. María Guadalupe Delgado Cota  
 Directora Ejecutiva de Administración

Instituto Estatal Electoral  
Estado Analítico de Ingresos  
Del 01 de enero al 30 de junio de 2023


Estado Analítico de Ingresos Por Fuente de Financiamiento	Ingreso					Diferencia (6= 5 - 1)
	Estimado	Ampliaciones y Reducciones	Modificado (3= 1 + 2)	Devengado	Recaudado	
	1	2		4	5	
<b>Ingresos del Poder Ejecutivo Federal o Estatal y de los Municipios</b>	0.00	0.00	0.00	0.00	0.00	0.00
Impuestos	0.00	0.00	0.00	0.00	0.00	0.00
Cuotas y Aportaciones de Seguridad Social	0.00	0.00	0.00	0.00	0.00	0.00
Contribuciones de Mejoras	0.00	0.00	0.00	0.00	0.00	0.00
Derechos	0.00	0.00	0.00	0.00	0.00	0.00
Productos	0.00	0.00	0.00	0.00	0.00	0.00
Aprovechamientos	0.00	0.00	0.00	0.00	0.00	0.00
Participaciones, Aportaciones, Convenios, Incentivos Derivados de la Colaboración Fiscal y Fondos Distintos de Aportaciones	0.00	0.00	0.00	0.00	0.00	0.00
Transferencias, Asignaciones, Subsidios y Subvenciones, y Pensiones y Jubilaciones	0.00	0.00	0.00	0.00	0.00	0.00
<b>Ingresos de los Entes Públicos de los Poderes Legislativo y Judicial, de los Órganos Autónomos y del Sector Paraestatal o Paramunicipal, así como de las Empresas Productivas del Estado</b>	<b>383,858,914.00</b>	<b>0.00</b>	<b>383,858,914.00</b>	<b>165,700,195.14</b>	<b>165,700,195.14</b>	<b>-218,158,718.86</b>
Cuotas y Aportaciones de Seguridad Social	0.00	0.00	0.00	0.00	0.00	0.00
Productos	0.00	0.00	0.00	0.00	0.00	0.00
Ingresos por Venta de Bienes, Presentación de Servicios y Otros Ingresos	0.00	0.00	0.00	3,188,549.69	3,188,549.69	3,188,549.69
Transferencias, Asignaciones, Subsidios y Subvenciones, y Pensiones y Jubilaciones	383,858,914.00	0.00	383,858,914.00	162,511,645.45	162,511,645.45	-221,347,268.55
<b>Ingresos Derivados de Financiamientos</b>	<b>0.00</b>	<b>0.00</b>	<b>0.00</b>	<b>0.00</b>	<b>0.00</b>	<b>0.00</b>
Ingresos Derivados de Financiamientos	0.00	0.00	0.00	0.00	0.00	0.00
<b>Total</b>	<b>383,858,914.00</b>	<b>0.00</b>	<b>383,858,914.00</b>	<b>165,700,195.14</b>	<b>165,700,195.14</b>	<b>-218,158,718.86</b>
				<b>Ingresos excedentes</b>		

  
Lic. Yanko Durán Prieto  
Consejera Presidenta

  
Lic. María Guadalupe Delgado Cota  
Directora Ejecutiva de Administración

**Instituto Estatal Electoral**  
**Estado Analítico de Ingresos**  
 Del 01 de enero al 30 de junio de 2023


Clasificación Económica	Ingreso					Diferencia (6= 5 - 1)
	Estimado	Ampliaciones y Reducciones	Modificado	Devengado	Recaudado	
	1	2	(3= 1 + 2)	4	5	
Ingresos por venta de bienes y prestación de servicios de los Poderes Legislativo y Judicial, y de los Órganos Autónomos	0.00	0.00	0.00	3,188,549.69	3,188,549.69	3,188,549.69
Transferencias y Asignaciones	383,858,914.00	0.00	383,858,914.00	162,511,645.45	162,511,645.45	-221,347,268.55
	0.00	0.00	0.00	0.00	0.00	0.00
	0.00	0.00	0.00	0.00	0.00	0.00
	0.00	0.00	0.00	0.00	0.00	0.00
	0.00	0.00	0.00	0.00	0.00	0.00
	0.00	0.00	0.00	0.00	0.00	0.00
	0.00	0.00	0.00	0.00	0.00	0.00
	0.00	0.00	0.00	0.00	0.00	0.00
	0.00	0.00	0.00	0.00	0.00	0.00
	0.00	0.00	0.00	0.00	0.00	0.00
	0.00	0.00	0.00	0.00	0.00	0.00
	0.00	0.00	0.00	0.00	0.00	0.00
	0.00	0.00	0.00	0.00	0.00	0.00
	0.00	0.00	0.00	0.00	0.00	0.00
	0.00	0.00	0.00	0.00	0.00	0.00
	0.00	0.00	0.00	0.00	0.00	0.00
	0.00	0.00	0.00	0.00	0.00	0.00
	0.00	0.00	0.00	0.00	0.00	0.00
	0.00	0.00	0.00	0.00	0.00	0.00
	0.00	0.00	0.00	0.00	0.00	0.00
	0.00	0.00	0.00	0.00	0.00	0.00
	0.00	0.00	0.00	0.00	0.00	0.00
	0.00	0.00	0.00	0.00	0.00	0.00
	0.00	0.00	0.00	0.00	0.00	0.00
<b>Total</b>	<b>383,858,914.00</b>	<b>0.00</b>	<b>383,858,914.00</b>	<b>165,700,195.14</b>	<b>165,700,195.14</b>	<b>-218,158,718.86</b>
			<b>Ingresos excedentes</b>			


  
 Lic. Yanko Durán Prieto  
 Consejera Presidenta

  
 Lic. María Guadalupe Delgado Cota  
 Directora Ejecutiva de Administración

**Instituto Estatal Electoral**  
**Estado Analítico del Ejercicio del Presupuesto de Egresos**  
**Clasificación Administrativa**  
**Del 01 de enero al 30 de junio de 2023**


Concepto	Egresos					Subejercicio
	Aprobado	Ampliaciones/ (Reducciones)	Modificado	Devengado	Pagado	
	1	2	3 = (1+2)	4	5	
Instituto Estatal Electoral	383,858,914.00	0.00	383,858,914.00	153,852,361.41	153,751,846.88	230,006,552.59
	0.00	0.00	0.00	0.00	0.00	0.00
	0.00	0.00	0.00	0.00	0.00	0.00
	0.00	0.00	0.00	0.00	0.00	0.00
	0.00	0.00	0.00	0.00	0.00	0.00
	0.00	0.00	0.00	0.00	0.00	0.00
	0.00	0.00	0.00	0.00	0.00	0.00
	0.00	0.00	0.00	0.00	0.00	0.00
	0.00	0.00	0.00	0.00	0.00	0.00
<b>Total del Gasto</b>	<b>383,858,914.00</b>	<b>0.00</b>	<b>383,858,914.00</b>	<b>153,852,361.41</b>	<b>153,751,846.88</b>	<b>230,006,552.59</b>


  
 Lic. Yanko Durán Prieto  
 Consejera Presidenta

  
 Lic. María Guadalupe Delgado Cda  
 Directora Ejecutiva de Administración

**Instituto Estatal Electoral**  
**Estado Analítico del Ejercicio del Presupuesto de Egresos**  
**Clasificación Económica (por Tipo de Gasto)**  
**Del 01 de enero al 30 de junio de 2023**

Concepto	Egresos					Subejercicio
	Aprobado	Ampliaciones/ (Reducciones)	Modificado	Devengado	Pagado	
	1	2	3 = (1+2)	4	5	
<b>Gasto Corriente</b>	383,197,414.00	-128,687.14	383,068,726.86	153,723,677.06	153,623,162.53	229,345,049.80
<b>Gasto de Capital</b>	661,500.00	128,687.14	790,187.14	128,684.35	128,684.35	661,502.79
<b>Amortización de la Deuda y Disminución de Pasivos</b>	0.00	0.00	0.00	0.00	0.00	0.00
<b>Pensiones y Jubilaciones</b>	0.00	0.00	0.00	0.00	0.00	0.00
<b>Participaciones</b>	0.00	0.00	0.00	0.00	0.00	0.00
<b>Total del Gasto</b>	<b>383,858,914.00</b>	<b>0.00</b>	<b>383,858,914.00</b>	<b>153,852,361.41</b>	<b>153,751,846.88</b>	<b>230,006,552.59</b>


  
 Lic. Yanko Durán Prieto  
 Consejera Presidenta

  
 Lic. María Guadalupe Delgado Cota  
 Directora Ejecutiva de Administración



Instituto Estatal Electoral  
Estado Analítico del Ejercicio del Presupuesto de Egresos  
Clasificación por Objeto del Gasto (Capítulo y Concepto)  
Del 01 de enero al 30 de junio de 2023

Concepto	Egresos					Subejercicio
	Aprobado	Ampliaciones/ (Reducciones)	Modificado	Devengado	Pagado	
	1	2	3 = (1+2)	4	5	6 = (3+4)
<b>Servicios Personales</b>	151,376,137.00	0.00	151,376,137.00	46,030,768.85	48,030,768.85	103,345,368.15
Remuneraciones al Personal de Carácter Permanente	44,995,865.24	50,000.00	45,045,865.24	22,114,578.14	22,114,578.14	22,931,287.10
Remuneraciones al Personal de Carácter Transitorio	25,941,921.27	60,000.00	26,001,921.27	1,781,168.72	1,781,168.72	24,220,752.55
Remuneraciones Adicionales y Especiales	65,192,672.85	50,000.00	65,242,672.85	21,959,818.21	21,959,818.21	43,283,056.84
Seguridad Social	13,169,900.81	-170,000.00	12,999,900.81	1,568,435.64	1,568,435.64	11,431,465.17
Otras Prestaciones Sociales y Económicas	1,908,843.44	10,000.00	1,918,843.44	551,236.67	551,238.07	1,387,607.37
Previsiones	0.00	0.00	0.00	0.00	0.00	0.00
Pago de Estímulos a Servidores Públicos	166,733.39	0.00	166,733.39	55,534.07	55,534.07	111,199.32
<b>Materiales y Suministros</b>	12,639,411.00	-947,141.31	11,692,269.69	1,796,011.30	1,762,977.41	9,896,258.39
Materiales de Administración, Emisión de Documentos y Artículos Oficiales	5,008,503.00	-14,290.00	4,992,213.00	370,821.84	368,573.38	4,821,591.16
Alimentos y Utensilios	1,588,828.00	38,741.00	1,605,569.00	366,883.43	361,443.43	1,238,885.57
Materias Primas y Materiales de Producción y Comercialización	0.00	0.00	0.00	0.00	0.00	0.00
Materiales y Artículos de Construcción y de Reparación	181,987.00	16,508.40	198,495.40	47,708.37	45,260.69	150,787.03
Productos Químicos, Farmacéuticos y de Laboratorio	1,131,013.00	-35,672.00	1,095,341.00	418,220.63	418,220.63	677,120.37
Combustibles, Lubricantes y Aditivos	3,604,686.00	-957,895.00	2,646,791.00	494,591.39	483,277.86	2,152,379.61
Vestuario, Blancos, Prendas de Protección y Artículos Deportivos	6,678.00	10,900.00	17,578.00	10,839.38	1,860.98	6,738.62
Materiales y Suministros Para Seguridad	0.00	0.00	0.00	0.00	0.00	0.00
Herramientas, Refacciones y Accesorios Menores	1,139,736.00	-3,833.71	1,138,102.29	87,346.26	84,340.84	1,048,756.03
<b>Servicios Generales</b>	33,332,537.00	818,454.17	34,150,991.17	10,991,909.01	10,924,428.37	23,159,082.16
Servicios Básicos	3,072,817.00	378,954.43	3,449,571.43	898,898.00	689,391.00	2,750,675.43
Servicios de Arrendamiento	5,147,033.00	968,555.00	6,115,588.00	1,155,517.06	1,155,517.06	4,980,070.94
Servicios Profesionales, Científicos, Técnicos y Otros Servicios	8,765,024.00	-5,089.15	8,759,934.85	785,391.80	783,871.80	7,994,563.05
Servicios Financieros, Bancarios y Comerciales	718,343.00	25,920.00	744,263.00	37,332.20	37,332.20	708,930.80
Servicios de Instalación, Reparación, Mantenimiento y Conservación	2,268,280.00	386,338.38	2,634,618.38	476,055.35	489,222.95	2,158,563.03
Servicios de Comunicación Social y Publicidad	3,140,909.00	-56,832.00	3,084,277.00	238,606.58	228,046.97	2,845,670.42
Servicios de Traslado y Viáticos	8,744,329.00	-82,187.49	7,922,454.51	1,643,182.42	1,808,716.42	6,279,292.09
Servicios Oficiales	1,086,002.00	10,942.00	1,096,944.00	260,002.94	257,385.31	838,941.06
Otros Servicios Generales	390,000.00	-46,680.00	343,320.00	5,716,944.88	5,716,944.88	-5,373,624.66
<b>Transferencias, Asignaciones, Subsidios y Otras Ayudas</b>	185,849,329.00	0.00	185,849,329.00	92,904,987.90	92,904,987.90	92,944,341.10
Transferencias Internas y Asignaciones al Sector Público	185,799,329.00	0.00	185,799,329.00	92,904,987.90	92,904,987.90	92,894,341.10
Transferencias al Resto del Sector Público	0.00	0.00	0.00	0.00	0.00	0.00
Subsidios y Subvenciones	0.00	0.00	0.00	0.00	0.00	0.00
Ayudas Sociales	50,000.00	0.00	50,000.00	0.00	0.00	50,000.00
Pensiones y Jubilaciones	0.00	0.00	0.00	0.00	0.00	0.00
Transferencias a Fideicomisos, Mandatos y Otros Análogos	0.00	0.00	0.00	0.00	0.00	0.00
Transferencias a la Seguridad Social	0.00	0.00	0.00	0.00	0.00	0.00
Donativos	0.00	0.00	0.00	0.00	0.00	0.00
Transferencias al Externo	0.00	0.00	0.00	0.00	0.00	0.00
<b>Bienes Muebles, Inmuebles e Intangibles</b>	661,500.00	128,687.14	790,187.14	128,684.35	128,684.35	661,502.79
Mobiliario y Equipo de Administración	661,500.00	72,689.00	734,169.00	72,688.20	72,888.20	861,500.80
Mobiliario y Equipo Educativo y Recreativo	0.00	33,640.00	33,640.00	33,638.65	33,638.65	1.35
Equipo e Instrumental Médico y de Laboratorio	0.00	0.00	0.00	0.00	0.00	0.00
Vehículos y Equipo de Transporte	0.00	0.00	0.00	0.00	0.00	0.00
Equipo de Defensa y Seguridad	0.00	0.00	0.00	0.00	0.00	0.00
Maquinaria, Otros Equipos y Herramientas	0.00	22,378.14	22,378.14	22,377.50	22,377.50	0.84
Activos Biológicos	0.00	0.00	0.00	0.00	0.00	0.00
Bienes Inmuebles	0.00	0.00	0.00	0.00	0.00	0.00
Activos Intangibles	0.00	0.00	0.00	0.00	0.00	0.00
<b>Inversión Pública</b>	0.00	0.00	0.00	0.00	0.00	0.00
Obra Pública en Bienes de Dominio Público	0.00	0.00	0.00	0.00	0.00	0.00
Obra Pública en Bienes Propios	0.00	0.00	0.00	0.00	0.00	0.00
Proyectos Productivos y Acciones de Fomento	0.00	0.00	0.00	0.00	0.00	0.00
<b>Inversiones Financieras y Otras Provisiones</b>	0.00	0.00	0.00	0.00	0.00	0.00
Inversiones Para el Fomento de Actividades Productivas	0.00	0.00	0.00	0.00	0.00	0.00
Acciones y Participaciones de Capital	0.00	0.00	0.00	0.00	0.00	0.00
Compra de Títulos y Valores	0.00	0.00	0.00	0.00	0.00	0.00
Concesión de Préstamos	0.00	0.00	0.00	0.00	0.00	0.00
Inversiones en Fideicomisos, Mandatos y Otros Análogos	0.00	0.00	0.00	0.00	0.00	0.00
Otras Inversiones Financieras	0.00	0.00	0.00	0.00	0.00	0.00
Provisiones para Contingencias y Otras Erogaciones Especiales	0.00	0.00	0.00	0.00	0.00	0.00
<b>Participaciones y Aportaciones (H=h1+h2+h3)</b>	0.00	0.00	0.00	0.00	0.00	0.00
Participaciones	0.00	0.00	0.00	0.00	0.00	0.00
Aportaciones	0.00	0.00	0.00	0.00	0.00	0.00
Convenios	0.00	0.00	0.00	0.00	0.00	0.00
<b>Deuda Pública</b>	0.00	0.00	0.00	0.00	0.00	0.00
Amortización de la Deuda Pública	0.00	0.00	0.00	0.00	0.00	0.00
Intereses de la Deuda Pública	0.00	0.00	0.00	0.00	0.00	0.00
Comisiones de la Deuda Pública	0.00	0.00	0.00	0.00	0.00	0.00
Gastos de la Deuda Pública	0.00	0.00	0.00	0.00	0.00	0.00
Costo por Coberturas	0.00	0.00	0.00	0.00	0.00	0.00
Ayodos Financieros	0.00	0.00	0.00	0.00	0.00	0.00
Adeudos de Ejercicios Fiscales Anteriores (ADEFAS)	0.00	0.00	0.00	0.00	0.00	0.00
<b>Total del Gasto</b>	<b>383,858,914.00</b>	<b>0.00</b>	<b>383,858,914.00</b>	<b>153,852,361.41</b>	<b>153,751,846.88</b>	<b>230,006,552.59</b>

  
 Lic. Yanick Barrón Prieto  
 Consejera Presidenta

  
 Lic. María Guadalupe D. Góngora  
 Directora Ejecutiva de Administración




Instituto Estatal Electoral  
 Estado Analítico del Ejercicio del Presupuesto de Egresos  
 Clasificación Funcional (Finalidad y Función)  
 Del 01 de enero al 30 de junio de 2023

Concepto	Egresos					Subejercicio 6 = (3 - 4)
	Aprobado	Ampliaciones/ (Reducciones)	Modificado	Devengado	Pagado	
	1	2	3 = (1 + 2)	4	5	
<b>Gobierno</b>	<b>383,858,914.00</b>	<b>0.00</b>	<b>383,858,914.00</b>	<b>153,852,361.41</b>	<b>153,751,846.88</b>	<b>230,006,552.59</b>
Legislación	0.00	0.00	0.00	0.00	0.00	0.00
Justicia	0.00	0.00	0.00	0.00	0.00	0.00
Coordinación de la Política de Gobierno	383,858,914.00	0.00	383,858,914.00	153,852,361.41	153,751,846.88	230,006,552.59
Relaciones Exteriores	0.00	0.00	0.00	0.00	0.00	0.00
Asuntos Financieros y Hacendarios	0.00	0.00	0.00	0.00	0.00	0.00
Seguridad Nacional	0.00	0.00	0.00	0.00	0.00	0.00
Asuntos de Orden Público y de Seguridad Interior	0.00	0.00	0.00	0.00	0.00	0.00
Otros Servicios Generales	0.00	0.00	0.00	0.00	0.00	0.00
<b>Desarrollo Social</b>	<b>0.00</b>	<b>0.00</b>	<b>0.00</b>	<b>0.00</b>	<b>0.00</b>	<b>0.00</b>
Protección Ambiental	0.00	0.00	0.00	0.00	0.00	0.00
Vivienda y Servicios a la Comunidad	0.00	0.00	0.00	0.00	0.00	0.00
Salud	0.00	0.00	0.00	0.00	0.00	0.00
Recreación, Cultura y Otras Manifestaciones Sociales	0.00	0.00	0.00	0.00	0.00	0.00
Educación	0.00	0.00	0.00	0.00	0.00	0.00
Protección Social	0.00	0.00	0.00	0.00	0.00	0.00
Otros Asuntos Sociales	0.00	0.00	0.00	0.00	0.00	0.00
<b>Desarrollo Económico</b>	<b>0.00</b>	<b>0.00</b>	<b>0.00</b>	<b>0.00</b>	<b>0.00</b>	<b>0.00</b>
Asuntos Económicos, Comerciales y Laborales en General	0.00	0.00	0.00	0.00	0.00	0.00
Agropecuaria, Silvicultura, Pesca y Caza	0.00	0.00	0.00	0.00	0.00	0.00
Combustibles y Energía	0.00	0.00	0.00	0.00	0.00	0.00
Minería, Manufacturas y Construcción	0.00	0.00	0.00	0.00	0.00	0.00
Transporte	0.00	0.00	0.00	0.00	0.00	0.00
Comunicaciones	0.00	0.00	0.00	0.00	0.00	0.00
Turismo	0.00	0.00	0.00	0.00	0.00	0.00
Ciencia, Tecnología e Innovación	0.00	0.00	0.00	0.00	0.00	0.00
Otras Industrias y Otros Asuntos Económicos	0.00	0.00	0.00	0.00	0.00	0.00
<b>Otras no Clasificadas en Funciones Anteriores</b>	<b>0.00</b>	<b>0.00</b>	<b>0.00</b>	<b>0.00</b>	<b>0.00</b>	<b>0.00</b>
Transacciones de la Deuda Pública / Costo Financiero de la Deuda	0.00	0.00	0.00	0.00	0.00	0.00
Transferencias, Participaciones y Aportaciones Entre Diferentes Niveles y Ordenes de Gobierno	0.00	0.00	0.00	0.00	0.00	0.00
Sanearamiento del Sistema Financiero	0.00	0.00	0.00	0.00	0.00	0.00
Adeudos de Ejercicios Fiscales Anteriores	0.00	0.00	0.00	0.00	0.00	0.00
	<b>383,858,914.00</b>	<b>0.00</b>	<b>383,858,914.00</b>	<b>153,852,361.41</b>	<b>153,751,846.88</b>	<b>230,006,552.59</b>

Lic. Yanick Durán Prieto  
 Consejera Presidenta

Lic. María Guadalupe Delgado Cota  
 Directora Ejecutiva de Administración

Instituto Estatal Electoral Endeudamiento Neto Del 01 de enero al 30 de junio de 2023			
Identificación de Crédito o Instrumento	Contratación / Colocación	Amortización	Endeudamiento Neto
	A	B	C = A - B
<b>Créditos Bancarios</b>			
			0.00
			0.00
			0.00
			0.00
			0.00
			0.00
			0.00
<b>Total de Créditos Bancarios</b>	0.00	0.00	0.00
<b>Otros Instrumentos de Deuda</b>			
			0.00
			0.00
			0.00
			0.00
			0.00
			0.00
			0.00
<b>Total Otros Instrumentos de Deuda</b>	0.00	0.00	0.00
<b>TOTAL</b>	0.00	0.00	0.00

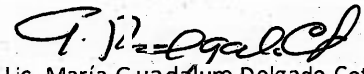
  
 Lic. Yanko Durán Prieto  
 Consejera Presidenta

  
 Lic. María Guadalupe Delgado Cota  
 Directora Ejecutiva de Administración

Instituto Estatal Electoral  
Intereses de la Deuda  
Del 01 de enero al 30 de junio de 2023

Identificación de Crédito o Instrumento	Devengado	Pagado
<b>Créditos Bancarios</b>		
<b>Total de Intereses de Créditos Bancarios</b>	<b>0.00</b>	<b>0.00</b>
<b>Otros Instrumentos de Deuda</b>		
<b>Total de Intereses de Otros Instrumentos de Deuda</b>	<b>0.00</b>	<b>0.00</b>
<b>TOTAL</b>	<b>0.00</b>	<b>0.00</b>

  
 Lic. Yanko Durán Prieto  
 Consejera Presidenta

  
 Lic. María Guadalupe Delgado Cota  
 Directora Ejecutiva de Administración

Instituto Estatal Electoral  
Flujo de Fondos  
Del 01 de enero al 30 de junio de 2023

Concepto	Estimado	Ampliaciones y Reducciones	Modificado	Devengado	Recaudado
	1	2	(3= 1 + 2)	4	5
<b>Ingresos</b>					
Impuestos	0.00	0.00	0.00	0.00	0.00
Cuotas y Aportaciones de Seguridad Social	0.00	0.00	0.00	0.00	0.00
Contribuciones de Mejoras	0.00	0.00	0.00	0.00	0.00
Derechos	0.00	0.00	0.00	0.00	0.00
Productos	0.00	0.00	0.00	0.00	0.00
Aprovechamientos	0.00	0.00	0.00	0.00	0.00
Ingresos por Venta de Bienes, Presentación de Servicios y Otros Ingresos	0.00	0.00	0.00	3,188,549.69	3,188,549.69
Participaciones, Aportaciones, Convenios, Incentivos Derivados de la Colaboración Fiscal y Fondos Distintos de Aportaciones	0.00	0.00	0.00	0.00	0.00
Transferencias, Asignaciones, Subsidios y Subvenciones, y Pensiones y Jubilaciones	383,858,914.00	0.00	383,858,914.00	162,511,645.45	162,511,645.45
Ingresos Derivados de Financiamientos	0.00	0.00	0.00	0.00	0.00
<b>Total de Ingresos</b>	<b>383,858,914.00</b>	<b>0.00</b>	<b>383,858,914.00</b>	<b>165,700,195.14</b>	<b>165,700,195.14</b>
Concepto	Aprobado	Ampliaciones y Reducciones	Modificado	Devengado	Pagado
	1	2	(3= 1 + 2)	4	5
<b>Egresos</b>					
Servicios Personales	151,376,137.00	0.00	151,376,137.00	48,030,768.85	48,030,768.85
Materiales y Suministros	12,639,411.00	-947,141.31	11,692,269.69	1,796,011.30	1,762,977.41
Servicios Generales	33,332,537.00	818,454.17	34,150,991.17	10,991,909.01	10,924,428.37
Transferencias, Asignaciones, Subsidios y Otras Ayudas	185,849,329.00	0.00	185,849,329.00	92,904,987.90	92,904,987.90
Bienes Muebles, Inmuebles e Intangibles	661,500.00	128,687.14	790,187.14	128,684.35	128,684.35
Inversión Pública	0.00	0.00	0.00	0.00	0.00
Inversiones Financieras y Otras Provisiones	0.00	0.00	0.00	0.00	0.00
Participaciones y Aportaciones	0.00	0.00	0.00	0.00	0.00
Deuda Pública	0.00	0.00	0.00	0.00	0.00
<b>Total de Egresos</b>	<b>383,858,914.00</b>	<b>0.00</b>	<b>383,858,914.00</b>	<b>153,852,361.41</b>	<b>153,751,846.88</b>
<b>Superávit</b>	<b>0.00</b>	<b>0.00</b>	<b>0.00</b>	<b>11,847,833.73</b>	<b>11,948,348.26</b>

  
 Lic. Yanko Durán Prieto  
 Consejera Presidenta

  
 Lic. María Guadalupe Delgado Cota  
 Directora Ejecutiva de Administración



Instituto Estatal Electoral  
Gasto por Categoría Programática  
Del 01 de enero al 30 de junio de 2023

Concepto	Egresos					Subejercicio E = (3 + 4)
	Aprobado	Ampliaciones/ (Reducciones)	Modificado	Devengado	Pagado	
	1	2	3 = (1 + 2)	4	5	
<b>Programas</b>						
<b>Subsidios: Sector Social y Privado o Entidades Federativas y Municipios</b>	0.00	0.00	0.00	0.00	0.00	0.00
Sujetos a Reglas de Operación	0.00	0.00	0.00	0.00	0.00	0.00
Otros Subsidios	0.00	0.00	0.00	0.00	0.00	0.00
<b>Desempeño de las Funciones</b>	<b>383,858,914.00</b>	<b>0.00</b>	<b>383,858,914.00</b>	<b>153,852,361.41</b>	<b>153,751,846.88</b>	<b>230,006,552.59</b>
Prestación de Servicios Públicos	0.00	0.00	0.00	0.00	0.00	0.00
Provisión de Bienes Públicos	0.00	0.00	0.00	0.00	0.00	0.00
Planeación, seguimiento y evaluación de políticas públicas	0.00	0.00	0.00	0.00	0.00	0.00
Promoción y fomento	0.00	0.00	0.00	0.00	0.00	0.00
Regulación y supervisión	0.00	0.00	0.00	0.00	0.00	0.00
Funciones de las Fuerzas Armadas (Únicamente Gobierno Federal)	0.00	0.00	0.00	0.00	0.00	0.00
Específicos	383,858,914.00	0.00	383,858,914.00	153,852,361.41	153,751,846.88	230,006,552.59
Proyectos de Inversión	0.00	0.00	0.00	0.00	0.00	0.00
<b>Administrativos y de Apoyo</b>	<b>0.00</b>	<b>0.00</b>	<b>0.00</b>	<b>0.00</b>	<b>0.00</b>	<b>0.00</b>
Apoyo al proceso presupuestario y para mejorar la eficiencia institucional	0.00	0.00	0.00	0.00	0.00	0.00
Apoyo a la función pública y al mejoramiento de la gestión	0.00	0.00	0.00	0.00	0.00	0.00
Operaciones ajenas	0.00	0.00	0.00	0.00	0.00	0.00
<b>Compromisos</b>	<b>0.00</b>	<b>0.00</b>	<b>0.00</b>	<b>0.00</b>	<b>0.00</b>	<b>0.00</b>
Obligaciones de cumplimiento de resolución jurisdiccional	0.00	0.00	0.00	0.00	0.00	0.00
Desastres Naturales	0.00	0.00	0.00	0.00	0.00	0.00
<b>Obligaciones</b>	<b>0.00</b>	<b>0.00</b>	<b>0.00</b>	<b>0.00</b>	<b>0.00</b>	<b>0.00</b>
Pensiones y jubilaciones	0.00	0.00	0.00	0.00	0.00	0.00
Aportaciones a la seguridad social	0.00	0.00	0.00	0.00	0.00	0.00
Aportaciones a fondos de estabilización	0.00	0.00	0.00	0.00	0.00	0.00
Aportaciones a fondos de inversión y reestructura de pensiones	0.00	0.00	0.00	0.00	0.00	0.00
<b>Programas de Gasto Federalizado (Gobierno Federal)</b>	<b>0.00</b>	<b>0.00</b>	<b>0.00</b>	<b>0.00</b>	<b>0.00</b>	<b>0.00</b>
Gasto Federalizado	0.00	0.00	0.00	0.00	0.00	0.00
<b>Participaciones a entidades federativas y municipios</b>	<b>0.00</b>	<b>0.00</b>	<b>0.00</b>	<b>0.00</b>	<b>0.00</b>	<b>0.00</b>
<b>Costo financiero, deuda o apoyos a deudores y ahorradores de la banca</b>	<b>0.00</b>	<b>0.00</b>	<b>0.00</b>	<b>0.00</b>	<b>0.00</b>	<b>0.00</b>
<b>Adeudos de ejercicios fiscales anteriores</b>	<b>0.00</b>	<b>0.00</b>	<b>0.00</b>	<b>0.00</b>	<b>0.00</b>	<b>0.00</b>
<b>Total del Gasto</b>	<b>383,858,914.00</b>	<b>0.00</b>	<b>383,858,914.00</b>	<b>153,852,361.41</b>	<b>153,751,846.88</b>	<b>230,006,552.59</b>

Lic. Yanko Durán Prieto  
Consejera Presidenta

Lic. María Gladys Delgado  
Directora Ejecutiva de Administración

Instituto Estatal Electoral  
Informe Sobre Proyectos de Inversión  
Del 01 de enero al 30 de junio de 2023

**El Instituto Estatal Electoral no presenta ningún proyecto de inversión al 30 de junio de 2023**



Lic. Yanko Durán Brieto  
Consejera Presidenta



Lic. María Guadalupe Delgado Cota  
Directora Ejecutiva de Administración

Chihuahua, Chih., a 12 de julio de 2023

**Oficio Núm. IEE-DEA-075/2023**

**LIC. GERARDO ESPARZA NEUMAN  
AUDITOR ESPECIAL FORENSE DE LA  
AUDITORIA SUPERIOR DEL ESTADO DE  
CHIHUAHUA  
P R E S E N T E . -**

**ASUNTO:** Justificación a la presentación del documento: Informe sobre Proyectos de Inversión.


Con fundamento en el artículo 31 de los Lineamientos para la Presentación de la Cuenta Pública Anual e Informes Financieros Trimestrales de los Entes Públicos del Estado de Chihuahua, y en términos de lo dispuesto por los artículos 32 y 33 del mismo documento normativo, respetuosamente me permito hacer de su conocimiento lo siguiente:

Con relación al formato de Programas y Proyectos de Inversión correspondientes al segundo trimestre del año 2023, me permito realizar la justificación a la omisión de la presentación del mismo, ya que el documento solicitado no aplica para su presentación en razón de que el ente público de acuerdo a sus actividades, no cuenta con alguna clase de programas o proyectos de inversión.

Por lo antes expuesto, atentamente solicito se me tenga por justificada la presentación del documento indicado, a efecto de evitar el incumplimiento respecto a las obligaciones emanadas de la Ley General de Contabilidad Gubernamental, la Ley de Disciplina Financiera de las Entidades Federativas y los Municipios, la normatividad emitida por el CONAC, la Ley de Presupuesto de Egresos, Contabilidad Gubernamental y Gasto Público del Estado de Chihuahua y demás disposiciones jurídicas aplicables, que tengan por objeto regular la formulación, integración y presentación de la Cuenta Pública Anual y los Informes Financieros Trimestrales de los Entes Públicos.

Siendo de mi entero conocimiento que de conformidad con lo dispuesto en el segundo párrafo del artículo 33 de los Lineamientos para la Presentación de la Cuenta Pública Anual e Informes Financieros Trimestrales de los Entes Públicos del Estado de Chihuahua, en su caso, la justificación a la omisión de presentación del documento no eximirá de su posterior entrega en el plazo, términos y a través del medio indicado por la Auditoría Superior del Estado, si el impedimento en el cual se basa la justificación recae en alguno de los supuestos señalados en los incisos b), c) o d) del artículo 32 de los Lineamientos antes mencionados.

**BAJO PROTESTA DE DECIR VERDAD**


  
**INSTITUTO ESTATAL ELECTORAL  
MTRA. MARÍA GUADALUPE DELGADO COTA  
DIRECTORA EJECUTIVA DE ADMINISTRACIÓN**

Instituto Estatal Electoral  
Relación de Bienes Muebles que componen su patrimonio  
Al 30 de junio de 2023

Código	Descripción del Bien		Valor en libros
5110100001-1	ARCHIVERO DE MADERA	\$	1,006.25
5110100001-10	ARCHIVERO DE MADERA	\$	1,666.00
5110100001-100	ARCHIVERO DE MADERA	\$	1,299.08
5110100001-101	ARCHIVERO DE MADERA	\$	1,299.08
5110100001-102	ARCHIVERO DE MADERA	\$	1,299.08
5110100001-103	ARCHIVERO DE MADERA	\$	1,299.08
5110100001-104	ARCHIVERO DE MADERA	\$	1,299.08
5110100001-105	ARCHIVERO DE MADERA	\$	1,299.08
5110100001-106	ARCHIVERO DE MADERA	\$	1,299.08
5110100001-107	ARCHIVERO DE MADERA	\$	1,299.08
5110100001-108	ARCHIVERO DE MADERA	\$	1,299.08
5110100001-109	ARCHIVERO DE MADERA	\$	1,299.08
5110100001-11	ARCHIVERO DE MADERA	\$	922.19
5110100001-110	ARCHIVERO DE MADERA	\$	1,299.08
5110100001-111	ARCHIVERO DE MADERA	\$	1,299.08
5110100001-112	ARCHIVERO DE MADERA	\$	1,334.00
5110100001-113	ARCHIVERO DE MADERA	\$	1,334.00
5110100001-114	ARCHIVERO DE MADERA	\$	1,334.00
5110100001-115	ARCHIVERO DE MADERA	\$	1,334.00
5110100001-116	ARCHIVERO DE MADERA	\$	1,334.00
5110100001-117	ARCHIVERO DE MADERA	\$	1,334.00
5110100001-118	ARCHIVERO DE MADERA	\$	1,334.00
5110100001-119	ARCHIVERO DE MADERA	\$	1,334.00
5110100001-12	ARCHIVERO DE MADERA	\$	429.00
5110100001-120	ARCHIVERO DE MADERA	\$	1,334.00
5110100001-121	ARCHIVERO DE MADERA	\$	1,334.00
5110100001-122	ARCHIVERO DE MADERA	\$	1,334.00
5110100001-123	ARCHIVERO DE MADERA	\$	1,334.00
5110100001-124	ARCHIVERO DE MADERA	\$	1,334.00
5110100001-125	ARCHIVERO DE MADERA	\$	1,334.00
5110100001-126	ARCHIVERO DE MADERA	\$	1,334.00
5110100001-127	ARCHIVERO DE MADERA	\$	1,334.00
5110100001-128	ARCHIVERO DE MADERA	\$	6,264.00
5110100001-129	ARCHIVERO DE MADERA	\$	1,716.00
5110100001-13	ARCHIVERO DE MADERA	\$	3,335.00
5110100001-130	ARCHIVERO DE MADERA	\$	1,716.00
5110100001-131	ARCHIVERO DE MADERA	\$	1,716.00
5110100001-132	ARCHIVERO DE MADERA	\$	1,716.00
5110100001-133	ARCHIVERO DE MADERA	\$	1,716.00
5110100001-134	ARCHIVERO DE MADERA	\$	1,716.00
5110100001-135	ARCHIVERO DE MADERA	\$	1,716.00
5110100001-136	ARCHIVERO DE MADERA	\$	1,716.00
5110100001-137	ARCHIVERO DE MADERA	\$	1,716.00
5110100001-138	ARCHIVERO DE MADERA	\$	1,716.00
5110100001-139	ARCHIVERO DE MADERA	\$	1,716.00
5110100001-14	ARCHIVERO DE MADERA	\$	1,178.00
5110100001-140	ARCHIVERO DE MADERA	\$	1,716.00
5110100001-141	ARCHIVERO DE MADERA	\$	1,716.00
5110100001-142	ARCHIVERO DE MADERA	\$	1,716.00
5110100001-143	ARCHIVERO DE MADERA	\$	1,716.00
5110100001-144	ARCHIVERO DE MADERA	\$	1,716.00
5110100001-145	ARCHIVERO DE MADERA	\$	1,716.00
5110100001-146	ARCHIVERO DE MADERA	\$	1,716.00



5130100007-1	ESCULTURA	\$	12,333.75
5130100029-1	PINTURA ACUARELA	\$	7,500.00
5130100029-10	PINTURA ACUARELA	\$	2,949.75
5130100029-11	PINTURA ACUARELA	\$	9,280.00
5130100029-12	PINTURA ACUARELA	\$	9,280.00
5130100029-13	PINTURA ACUARELA	\$	9,280.00
5130100029-2	PINTURA ACUARELA	\$	2,800.00
5130100029-3	PINTURA ACUARELA	\$	2,800.00
5130100029-4	PINTURA ACUARELA	\$	2,750.00
5130100029-5	PINTURA ACUARELA	\$	3,200.00
5130100029-6	PINTURA ACUARELA	\$	2,700.00
5130100029-7	PINTURA ACUARELA	\$	3,200.00
5130100029-8	PINTURA ACUARELA	\$	5,349.80
5130100029-9	PINTURA ACUARELA	\$	2,949.75
5130100030-1	PINTURA OLEO	\$	4,025.00
5130100030-2	PINTURA OLEO	\$	4,025.00
5130100030-3	PINTURA OLEO	\$	4,025.00





Lic Yanho Durán Prieto  
Consejera Presidenta



Lic. María Guadalupe Delgado Cota  
Directora Ejecutiva de Administración

Instituto Estatal Electoral		
Relación de Bienes Inmuebles que componen su patrimonio		
Al 30 de junio 2023		
Código	Descripción del Bien	Valor en libros
701000001	Terreno División del Norte 2104	977,598.72
701000002	Primer terreno Bodega Pedro Garcia Conde 1109	130,000.00
701000003	Segundo terreno Bodega Pedro Garcia Conde 1109	147,451.20
701000004	Terreno Bustamante 2301	520,462.80
701000005	Terreno Bustamante 2107	961,384.00
701000006	Terreno bodega calle 34 6607	1,937,200.00
702000001	Edificio División del Norte 2104	8,240,929.44
702000002	Edificio Bodega Pedro Garcia Conde 1109	849,927.92
702000003	Edificio Bustamante 2301	3,051,779.40
702000004	Edificio Bustamante 2107	4,038,616.00
702000005	Edificio Bodega Calle 34 6607	4,712,848.00

  
 Lic. Yanko Durán Prieto  
 Consejera Presidenta

  
 Lic. María Guadalupe Delgado Cota  
 Directora Ejecutiva de Administración

Balanza de Comprobación  
 INSTITUTO ESTATAL ELECTORAL  
 ESTADO DE CHIHUAHUA  
 Del 01/ene./2023 Al 30/jun./2023  
 Cuentas con saldo y/o movimientos acumulado. (De la cuenta: 1000 a la 9999)

Nat.	Cuenta	Nombre de la cuenta	SALDO ANTERIOR		MOVIMIENTOS		SALDO ACTUAL	
			DEUDOR	ACREEDOR	DEUDOR	ACREEDOR	DEUDOR	ACREEDOR
D	1111	EFFECTIVO	\$4,059.94	\$0.00	\$55,000.00	\$14,059.94	\$45,000.00	\$0.00
D	1112	BANCOS/TESORERÍA	\$9,229,693.06	\$0.00	\$234,135,151.16	\$231,772,642.60	\$11,592,201.62	\$0.00
D	1114	INVERSIONES TEMPORALES (HASTA 3 MESES)	\$76,295,748.69	\$0.00	\$70,486,148.76	\$57,470,087.00	\$89,311,810.45	\$0.00
D	1122	CUENTAS POR COBRAR A CORTO PLAZO	\$6,758.88	\$0.00	\$165,714,578.08	\$165,714,578.08	\$6,758.88	\$0.00
D	1123	DEUDORES DIVERSOS POR COBRAR A CORTO PLAZO	\$74,780.85	\$0.00	\$2,075,601.81	\$1,778,734.32	\$371,648.34	\$0.00
D	1229	OTROS DERECHOS A RECIBIR EFFECTIVO O EQUIVALENTES A LARGO PLAZO	\$270,511.85	\$0.00	\$0.00	\$0.00	\$270,511.85	\$0.00
D	1231	TERRENOS	\$4,674,096.72	\$0.00	\$0.00	\$0.00	\$4,674,096.72	\$0.00
D	1233	EDIFICIOS NO HABITACIONALES	\$20,894,100.76	\$0.00	\$0.00	\$0.00	\$20,894,100.76	\$0.00
D	1241	MOBILIARIO Y EQUIPO DE ADMINISTRACIÓN	\$51,015,384.58	\$0.00	\$44,828.20	\$2,243,702.15	\$48,816,510.63	\$0.00
D	1242	MOBILIARIO Y EQUIPO EDUCACIONAL Y RECREATIVO	\$1,435,250.21	\$0.00	\$33,638.65	\$0.00	\$1,468,888.86	\$0.00
D	1244	VEHÍCULOS Y EQUIPO DE TRANSPORTE	\$18,232,012.51	\$0.00	\$0.00	\$0.00	\$18,232,012.51	\$0.00
D	1246	MAQUINARIA, OTROS EQUIPOS Y HERRAMIENTAS	\$4,474,334.25	\$0.00	\$22,377.50	\$0.00	\$4,496,711.75	\$0.00
D	1247	COLECCIONES, OBRAS DE ARTE Y OBJETOS VALIOSOS	\$60,608.05	\$0.00	\$27,840.00	\$0.00	\$88,448.05	\$0.00
A	1263	DEPRECIACIÓN ACUMULADA DE BIENES MUEBLES	\$0.00	\$51,465,155.85	\$12,115.70	\$2,650,516.36	\$0.00	\$54,103,556.51
A	2111	SERVICIOS PERSONALES POR PAGAR A CORTO PLAZO	\$0.00	\$7,356,983.33	\$48,032,216.52	\$48,032,216.52	\$0.00	\$7,356,983.33
A	2112	PROVEEDORES POR PAGAR A CORTO PLAZO	\$0.00	\$13,243.80	\$7,195,398.47	\$7,292,789.30	\$0.00	\$110,634.63
A	2115	TRANSFERENCIAS OTORGADAS POR PAGAR A CORTO PLAZO	\$0.00	\$0.00	\$92,904,987.90	\$92,904,987.90	\$0.00	\$0.00
A	2117	RETENCIONES Y CONTRIBUCIONES POR PAGAR A CORTO PLAZO	\$0.00	\$2,364,631.83	\$16,198,110.67	\$15,514,632.19	\$0.00	\$1,681,153.35
A	2119	OTRAS CUENTAS POR PAGAR A CORTO PLAZO	\$0.00	\$6,891,037.74	\$22,167,979.27	\$26,583,173.88	\$0.00	\$11,306,232.35
A	3210	RESULTADOS DEL EJERCICIO (AHORRO/ DESAHORRO)	\$0.00	\$468,639.28	\$468,639.28	\$0.00	\$0.00	\$0.00
A	3220	RESULTADOS DE EJERCICIOS ANTERIORES	\$0.00	\$118,107,850.26	\$0.00	\$508,076.46	\$0.00	\$118,615,926.72
A	3252	CAMBIOS POR ERRORES CONTABLES	\$0.00	-\$201.74	\$0.00	\$0.00	\$0.00	-\$201.74
A	4178	INGRESOS POR VENTA DE BIENES Y PRESTACIÓN DE SERVICIOS DE LOS PODERES LEGISLATIVO Y JUDICIAL	\$0.00	\$0.00	\$0.00	\$22,400.00	\$0.00	\$22,400.00
A	4221	TRANSFERENCIAS Y ASIGNACIONES	\$0.00	\$0.00	\$0.00	\$162,511,645.45	\$0.00	\$162,511,645.45
A	4311	INTERESES GANADOS DE TÍTULOS, VALORES Y DEMÁS INSTRUMENTOS FINANCIEROS	\$0.00	\$0.00	\$0.00	\$3,166,149.69	\$0.00	\$3,166,149.69
D	5111	REMUNERACIONES AL PERSONAL DE CARÁCTER PERMANENTE	\$0.00	\$0.00	\$22,114,578.14	\$0.00	\$22,114,578.14	\$0.00
D	5112	REMUNERACIONES AL PERSONAL DE CARÁCTER TRANSITORIO	\$0.00	\$0.00	\$1,781,168.72	\$0.00	\$1,781,168.72	\$0.00
D	5113	REMUNERACIONES ADICIONALES Y ESPECIALES	\$0.00	\$0.00	\$21,961,263.88	\$1,447.67	\$21,959,816.21	\$0.00
D	5114	SEGURIDAD SOCIAL	\$0.00	\$0.00	\$1,568,435.64	\$0.00	\$1,568,435.64	\$0.00
D	5115	OTRAS PRESTACIONES SOCIALES Y ECONÓMICAS	\$0.00	\$0.00	\$551,236.07	\$0.00	\$551,236.07	\$0.00
D	5116	PAGO DE ESTÍMULOS A SERVIDORES PÚBLICOS	\$0.00	\$0.00	\$55,534.07	\$0.00	\$55,534.07	\$0.00
D	5121	MATERIALES DE ADMINISTRACIÓN, EMISIÓN DE DOCUMENTOS Y ARTÍCULOS OFICIALES	\$0.00	\$0.00	\$370,621.84	\$0.00	\$370,621.84	\$0.00
D	5122	ALIMENTOS Y UTENSILIOS	\$0.00	\$0.00	\$366,683.43	\$0.00	\$366,683.43	\$0.00
D	5124	MATERIALES Y ARTÍCULOS DE CONSTRUCCIÓN Y DE REPARACIÓN	\$0.00	\$0.00	\$47,708.37	\$0.00	\$47,708.37	\$0.00
D	5125	PRODUCTOS QUÍMICOS, FARMACÉUTICOS Y DE LABORATORIO	\$0.00	\$0.00	\$418,220.63	\$0.00	\$418,220.63	\$0.00
D	5126	COMBUSTIBLES, LUBRICANTES Y ADITIVOS	\$0.00	\$0.00	\$494,591.39	\$0.00	\$494,591.39	\$0.00
D	5127	VESTUARIO, BLANCOS, PRENDAS DE PROTECCIÓN Y ARTÍCULOS DEPORTIVOS	\$0.00	\$0.00	\$10,839.38	\$0.00	\$10,839.38	\$0.00

D	5129	HERRAMIENTAS, REFACCIONES Y ACCESORIOS MENORES	\$0.00	\$0.00	\$87,346.26	\$0.00	\$87,346.26	\$0.00
D	5131	SERVICIOS BÁSICOS	\$0.00	\$0.00	\$698,896.00	\$0.00	\$698,896.00	\$0.00
D	5132	SERVICIOS DE <del>ARRENDAM</del> EN TO	\$ 0.0 0	\$0.00	\$1,155,517.06	\$0.00	\$1,155,517.06	\$0.00
D	5133	SERVICIOS PROFESIONALES, CIENTÍFICOS Y TÉCNICOS Y OTROS SERVICIOS	\$0.00	\$0.00	\$765,391.80	\$0.00	\$765,391.80	\$0.00
D	5134	SERVICIOS FINANCIEROS, BANCARIOS Y COMERCIALES	\$0.00	\$0.00	\$37,332.20	\$0.00	\$37,332.20	\$0.00
D	5135	SERVICIOS DE INSTALACIÓN, REPARACIÓN, MANTENIMIENTO Y CONSERVACIÓN	\$0.00	\$0.00	\$476,055.35	\$0.00	\$476,055.35	\$0.00
D	5136	SERVICIOS DE COMUNICACIÓN SOCIAL Y PUBLICIDAD	\$0.00	\$0.00	\$238,606.58	\$0.00	\$238,606.58	\$0.00
D	5137	SERVICIOS DE TRASLADO Y VIÁTICOS	\$0.00	\$0.00	\$1,643,162.42	\$0.00	\$1,643,162.42	\$0.00
D	5 138	SER VICIOS OFICIALES	\$0.00	\$0.00	\$260,002.94	\$0.00	\$260,002.94	\$0.00
D	5139	OTROS SERVICIOS GENERALES	\$0.00	\$0.00	\$5,716,944.66	\$0.00	\$5,716,944.66	\$0.00
D	5211	ASIGNACIONES AL SECTOR PÚBLICO	\$0.00	\$0.00	\$92,881,668.00	\$0.00	\$92,881,668.00	\$0.00
D	5212	TRANSFERENCIAS INTERNAS AL SECTOR PÚBLICO	\$0.00	\$0.00	\$23,319.90	\$0.00	\$23,319.90	\$0.00
D	5515	DEPRECIACIÓN DE BIENES MUEBLES	\$0.00	\$0.00	\$2,650,516.36	\$0.00	\$2,650,516.36	\$0.00
D	5518	DISMINUCIÓN DE BIENES POR PÉRDIDA U OBSOLESCENCIA	\$0.00	\$0.00	\$2,231,586.45	\$0.00	\$2,231,586.45	\$0.00
D	8110	LEY DE INGRESOS ESTIMADA	\$0.00	\$0.00	\$383,858,914.00	\$0.00	\$ 14.00	\$0.00
A	8120	LEY DE INGRESOS POR EJECUTAR	\$0.00	\$0.00	\$165,700,195.14	\$383,858,914.00	383,858,914.00	\$218,158,718.86
A	8140	LEY DE INGRESOS DEVENGADA	\$0.00	\$0.00	\$165,700,195.14	\$165,700,195.14	\$0.00	\$0.00
A	8150	LEY DE INGRESOS RECAUDADA	\$0.00	\$0.00	\$0.00	\$165,700,195.14	\$0.00	\$165,700,195.14
A	8210	PRESUPUESTO DE EGRESOS APROBADO	\$0.00	\$0.00	\$0.00	\$383,858,914.00	\$0.00	\$383,858,914.00
D	8220	PRESUPUESTO DE EGRESOS POR EJERCER	\$0.00	\$0.00	\$420,518,276.90	\$245,356,923.24	\$175,161,353.66	\$0.00
A	8230	MODIFICACIONES AL PRESUPUESTO DE EGRESOS APROBADO	\$0.00	\$0.00	\$36,659,362.90	\$36,659,362.90	\$0.00	\$0.00
D	8240	PRESUPUESTO DE EGRESOS COMPROMETIDO	\$0.00	\$0.00	\$208,697,560.34	\$153,853,809.08	\$54,843,751.26	\$0.00
D	8250	PRESUPUESTO DE EGRESOS DEVENGADO	\$0.00	\$0.00	\$153,852,361.41	\$153,750,399.21	\$101,962.20	\$0.00
D	8260	PRESUPUESTO DE EGRESOS EJERCIDO	\$0.00	\$0.00	\$153,751,846.88	\$153,751,846.88	\$0.00	\$0.00
D	8270	PRESUPUESTO DE EGRESOS PAGADO	\$0.00	\$0.00	\$153,751,846.88	\$0.00	\$153,751,846.88	\$0.00
<b>Total:</b>			<b>\$186,667,340.35</b>	<b>\$186,667,340.35</b>	<b>\$2,660,672,399.10</b>	<b>\$2,660,672,399.10</b>	<b>\$1,126,592,308.29</b>	<b>\$1,126,592,308.29</b>

  
 Lic. Yanko Durán Prieto  
 Consejera Presidenta


  
 Lic. María Guadalupe Delgado Cota  
 Directora Ejecutiva de Administración

**Reporte Auxiliar de Cuentas (Totales por Cuenta)**  
**INSTITUTO ESTATAL ELECTORAL**  
**ESTADO DE CHIHUAHUA**  
 Del 01/ene./2023 Al 30/jun./2023  
 Con Saldo y/o Movimientos. De la Cuenta: 1000 a la 9999)  
 Cuentas Acumulativas

Cuenta	Nombre de la Cuenta	Movimientos del Periodo			
		Saldo Inicial	Cargos	Abonos	Saldo Final
1000	ACTIVO	\$135,202,184.50	\$472,607,279.86	\$461,644,320.45	\$146,165,143.91
1100	ACTIVO CIRCULANTE	\$85,611,041.42	\$472,466,479.81	\$456,750,101.94	\$101,327,419.29
1110	EFFECTIVO Y EQUIVALENTES	\$85,529,501.69	\$304,676,299.92	\$289,256,789.54	\$100,949,012.07
1111	EFFECTIVO	\$4,059.94	\$55,000.00	\$14,059.94	\$45,000.00
1111-01	FONDO REV. OFICINAS CENTRALES	\$4,059.94	\$55,000.00	\$14,059.94	\$45,000.00
1112	BANCOS/TESORERÍA	\$9,229,693.06	\$234,135,151.16	\$231,772,642.60	\$11,592,201.62
1112-01	BANCOS OPERACION	\$9,229,693.06	\$234,135,151.16	\$231,772,642.60	\$11,592,201.62
1114	INVERSIONES TEMPORALES (HASTA 3 MESES)	\$76,295,748.69	\$70,486,148.76	\$57,470,087.00	\$89,311,810.45
1114-01	INVERSIONES TEMPORALES	\$76,295,748.69	\$70,486,148.76	\$57,470,087.00	\$89,311,810.45
1120	DE RECHOS A RECIBIR EFFECTIVO O EQUIVALENTES	\$81,539.73	\$167,790,179.89	\$167,493,312.40	\$378,407.22
1122	CUENTAS POR COBRAR A CORTO PLAZO	\$6,758.88	\$165,714,578.08	\$165,714,578.08	\$6,758.88
1122-03	DESCUENTOS EN NOMINA	\$0.00	\$8,734.24	\$8,734.24	\$0.00
1122-04	DESCUENTOS DE ASIMILADOS A SALARIO	\$0.00	\$5,648.70	\$5,648.70	\$0.00
1122-79	OTROS INGRESOS	\$0.00	\$3,166,149.69	\$3,166,149.69	\$0.00
1123	DEUDOS DIVERSOS POR COBRAR A CORTO PLAZO	\$74,780.85	\$2,075,601.81	\$1,778,734.32	\$371,648.34
1123-01	GASTOS POR COMPROBAR	\$74,780.85	\$2,075,601.81	\$1,778,734.32	\$371,648.34
1200	ACTIVO NO CIRCULANTE	\$49,591,143.08	\$140,800.05	\$4,894,218.51	\$44,837,724.62
1220	DERECHOS A RECIBIR EFFECTIVO O EQUIVALENTES A LARGO PLAZO	\$270,511.85	\$0.00	\$0.00	\$270,511.85
1229	OTROS DERECHOS A RECIBIR EFFECTIVO O EQUIVALENTES A LARGO PLAZO	\$270,511.85	\$0.00	\$0.00	\$270,511.85
1229-01	DEPÓSITOS EN GARANTÍA	\$270,511.85	\$0.00	\$0.00	\$270,511.85
1230	BIENES INMUEBLES, INFRAESTRUCTURA Y CONSTRUCCIONES EN PROCESO	\$25,568,197.48	\$0.00	\$0.00	\$25,568,197.48
1231	TERRENOS	\$4,674,096.72	\$0.00	\$0.00	\$4,674,096.72
1231-1	Terreños	\$4,674,096.72	\$0.00	\$0.00	\$4,674,096.72
1233	EDIFICIOS NO HABITACIONALES	\$20,894,100.76	\$0.00	\$0.00	\$20,894,100.76
1233-1	Edificio y Construcciones	\$20,894,100.76	\$0.00	\$0.00	\$20,894,100.76
1240	BIENES MUEBLES	\$75,217,589.60	\$128,684.35	\$2,243,702.15	\$73,102,571.80
1241	MOBILIARIO Y EQUIPO DE ADMINISTRACIÓN	\$51,015,384.58	\$44,828.20	\$2,243,702.15	\$48,816,510.63
1241-1	Muebles de Oficina y Estantería	\$4,795,527.97	\$26,680.00	\$0.00	\$4,822,207.97
1241-2	Muebles, Excepto de Oficina y Estantería	\$47,399.65	\$0.00	\$0.00	\$47,399.65
1241-3	Equipo de Computo y de Tecnologías de la Información	\$45,384,355.19	\$0.00	\$2,243,702.15	\$43,140,653.04
1241-9	Otros Mobiliarios y Equipos de Administración	\$788,101.77	\$18,148.20	\$0.00	\$806,249.97
1242	MOBILIARIO Y EQUIPO EDUCACIONAL Y RECREATIVO	\$1,435,250.21	\$33,638.65	\$0.00	\$1,468,888.86
1242-1	Equipos y Aparatos Audiovisuales	\$831,935.22	\$0.00	\$0.00	\$831,935.22
1242-3	Cámaras Fotográficas y de Video	\$603,314.99	\$33,638.65	\$0.00	\$636,953.64
1244	VEHÍCULOS Y EQUIPO DE TRANSPORTE	\$18,232,012.51	\$0.00	\$0.00	\$18,232,012.51
1244-1	vehículos y equipo terrestre	\$17,984,696.57	\$0.00	\$0.00	\$17,984,696.57
1244-2	Carros y Remolques	\$247,315.94	\$0.00	\$0.00	\$247,315.94
1246	MAQUINARIA, OTROS EQUIPOS Y HERRAMIENTAS	\$4,474,334.25	\$22,377.50	\$0.00	\$4,496,711.75
1246-4	Sistemas de Aire Acondicionado, Calefacción y de Refrigeración Industrial y Comercial	\$1,501,920.12	\$14,600.70	\$0.00	\$1,516,520.82
1246-5	Equipo de Comunicación y Telecomunicación	\$25,841.49	\$0.00	\$0.00	\$25,841.49
1246-6	Equipos de Generación Eléctrica, Aparatos y Accesorios Eléctricos	\$1,201,620.40	\$0.00	\$0.00	\$1,201,620.40
1246-7	Herramientas y Máquinas-Herramienta	\$12,313.80	\$7,776.80	\$0.00	\$20,090.60
1246-9	Otros Equipos	\$1,732,638.44	\$0.00	\$0.00	\$1,732,638.44
1247	COLECCIONES, OBRAS DE ARTE Y OBJETOS VALIOSOS	\$60,608.05	\$27,840.00	\$0.00	\$88,448.05
1247-1	Bienes Artísticos, Culturales y Científicos	\$60,608.05	\$27,840.00	\$0.00	\$88,448.05
1260	DEPRECIACIÓN, DETENIMIENTO Y AMORTIZACIÓN ACUMULADA DE BIENES	\$51,465,155.85	\$12,115.70	\$2,650,516.36	\$54,103,556.51
1263	DEPRECIACIÓN ACUMULADA DE BIENES MUEBLES	\$51,465,155.85	\$12,115.70	\$2,650,516.36	\$54,103,556.51
1263-1	Depreciación Acumulada de Bienes Muebles	\$33,295,230.78	\$12,115.70	\$1,733,923.06	\$35,017,038.14
1263-2	Depreciación Acumulada de Equipo Educativo y Recreativo	\$1,350,189.36	\$0.00	\$14,975.69	\$1,365,165.05
1263-4	Depreciación de Vehículos y Equipo de Transporte	\$14,023,637.53	\$0.00	\$721,279.57	\$14,744,917.10
1263-6	Depreciación de Maquinaria, Otros Equipos y Herramientas	\$2,735,504.13	\$0.00	\$179,178.09	\$2,914,682.22
1263-7	Depreciación de Colecciones, Obras de Arte y Objetos Valiosos	\$60,594.05	\$0.00	\$1,159.95	\$61,754.00
2000	PASIVO	\$16,625,896.70	\$186,498,692.83	\$190,327,799.79	\$20,455,003.66
2100	PASIVO CIRCULANTE	\$16,625,896.70	\$186,498,692.83	\$190,327,799.79	\$20,455,003.66
2110	CUENTA POR PAGAR A CORTO PLAZO	\$16,625,896.70	\$186,498,692.83	\$190,327,799.79	\$20,455,003.66
2111	SERVICIOS PERSONALES POR PAGAR A CORTO PLAZO	\$83.33	\$48,032,216.52	\$48,032,216.52	\$83.33
2111-1	Remuneración por pagar al Personal de carácter permanente a CP	\$7,356,500.00	\$22,114,578.14	\$22,114,578.14	\$7,356,500.00
2111-2	Remuneración por pagar al Personal de carácter transitorio a CP	\$0.00	\$1,781,168.72	\$1,781,168.72	\$0.00
2111-3	Remuneraciones Adicionales y Especiales por pagar a CP	\$0.00	\$21,961,263.88	\$21,961,263.88	\$0.00
2111-4	Seguridad Social y Seguros por pagar a CP	\$7,356,983.33	\$1,568,435.64	\$1,568,435.64	\$7,356,983.33
2111-5	Otras prestaciones sociales y económicas por pagar a CP	\$0.00	\$551,236.07	\$551,236.07	\$0.00
2111-6	Estímulos a servidores públicos por pagar a CP	\$0.00	\$55,534.07	\$55,534.07	\$0.00
2112	PROVEEDORES POR PAGAR A CORTO PLAZO	\$13,243.80	\$7,195,398.47	\$7,292,789.30	\$110,634.63
2112-1	Deudas por Adquisición de Bienes Contratación de Servicios por pagar a CP	\$13,243.80	\$7,066,714.12	\$7,164,104.95	\$110,634.63
2112-2	Deudas por Adquisición de Bienes Inmuebles Muebles Intangibles por pagar a CP	\$0.00	\$128,684.35	\$128,684.35	\$0.00
2115	TRANSFERENCIAS OTORGADAS POR PAGAR A CORTO PLAZO	\$0.00	\$92,904,987.90	\$92,904,987.90	\$0.00
2117	RETEENCIONES Y CONTRIBUCIONES POR PAGAR A CORTO PLAZO	\$2,364,631.83	\$16,198,110.67	\$15,514,632.19	\$1,681,153.35
2117-01	RETEENCIONES POR NOMINA	\$11,257.79	\$704,407.01	\$823,617.76	\$130,468.54
2117-04	IMPUESTOS Y CUDTAS POR PAGAR	\$2,353,374.04	\$9,869,888.00	\$9,067,198.77	\$1,550,684.81
2119	OTRAS CUENTAS POR PAGAR A CORTO PLAZO	\$6,891,037.74	\$22,167,979.27	\$26,583,173.88	\$11,306,232.35
2119-01	OTROS ACREEDORES	\$5,870,737.28	\$14,815,531.30	\$9,737,767.39	\$792,973.37
2119-02	MULTAS Y SANCIONES	\$1,020,300.46	\$7,352,447.97	\$16,845,406.49	\$10,513,258.98
3000	HACIENDA PÚBLICA / PATRIMONIO	\$118,576,287.80	\$468,639.28	\$508,076.46	\$118,615,724.98
3200	HACIENDA PÚBLICA / PATRIMONIO GENERADO	\$118,576,287.80	\$468,639.28	\$508,076.46	\$118,615,724.98
3210	RESULTADOS DEL EJERCICIO (A HORRO/DESAHORRO)	\$468,639.28	\$468,639.28	\$0.00	\$0.00
3210-1	Resultados del Ejercicio (Ahorros/Desahorros)	\$468,639.28	\$468,639.28	\$0.00	\$0.00
3220	RESULTADOS DE EJERCICIOS ANTERIORES	\$118,107,850.26	\$0.00	\$508,076.46	\$118,615,926.72
3220-1	Resultado de Ejercicios Anteriores	\$118,107,850.26	\$0.00	\$508,076.46	\$118,615,926.72
3250	RECTIFICACIONES DE RESULTADOS DE EJERCICIOS ANTERIORES	\$-201.74	\$0.00	\$0.00	\$-201.74



8270-522499-C05 02-1100-22101	Productos alimenticios para personas	\$0.00	\$1,200.00	\$0.00	\$1,200.00
8270-522499-C05 02-1100-33601	Servicios de apoyo administrativo, Traducción, fotocopiado e impresión	\$0.00	\$9,512.00	\$0.00	\$9,512.00
8270-522499-C0503	Generación de espacios para el diálogo democrático	\$0.00	\$1,180,391.49	\$0.00	\$1,180,391.49
8270-522499-C0503-0500	Dirección Ejecutiva de Educación Cívica y Participación Ciudadana	\$0.00	\$1,163,764.31	\$0.00	\$1,163,764.31
8270-522499-C0503-0500-11301	SUELDOS BASE AL PERSONAL PERMANENTE	\$0.00	\$472,499.74	\$0.00	\$472,499.74
8270522499-C05 03-05 00-13 401	COMPENSACIONES	\$0.00	\$272,530.20	\$0.00	\$272,530.20
8270522499-C05 03-05 00-21 101	Materiales, útiles y equipos menores de oficina	\$0.00	\$7,874.54	\$0.00	\$7,874.54
8270522499-C05 03-05 00-21 501	Material impreso e información digital	\$0.00	\$61,596.00	\$0.00	\$61,596.00
8270522499-C05 03-05 00-22 101	Productos alimenticios para personas	\$0.00	\$117,528.87	\$0.00	\$117,528.87
8270-522499-C0503-0500-26101	Combustibles	\$0.00	\$23,603.82	\$0.00	\$23,603.82
8270-522499-C0503-0500-29101	Herramientas menores	\$0.00	\$1,768.49	\$0.00	\$1,768.49
8270-522499-C0503-0500-29401	Refacciones y accesorios menores de equipo de cómputo y tecnologías de la información	\$0.00	\$651.92	\$0.00	\$651.92
8270-522499-C05 03-0500-315 01	Telefonía celular	\$0.00	\$1,500.00	\$0.00	\$1,500.00
8270-522499-C05 03-0500-323 01	Arrendamiento de mobiliario y equipo de administración, educación y recreativo	\$0.00	\$1,979.14	\$0.00	\$1,979.14
8270-522499-C0503-0500-3501	Servicios de apoyo administrativo, Traducción, fotocopiado e impresión	\$0.00	\$4,378.05	\$0.00	\$4,378.05
8270-522499-C05 03-0500-36105	Cartelera	\$0.00	\$3,159.63	\$0.00	\$3,159.63
8270-522499-C05 03-0500-37501	Viáticos en el país	\$0.00	\$123,351.93	\$0.00	\$123,351.93
8270-522499-C0503-0500-38201	Gastos de orden social	\$0.00	\$1,519.98	\$0.00	\$1,519.98
8270-522499-C0503-0500-38301	Congresos y convenciones	\$0.00	\$16,000.00	\$0.00	\$16,000.00
8270-522499-C0503-0500-38504	Reuniones de trabajo	\$0.00	\$45,528.00	\$0.00	\$45,528.00
8270-522499-C0503-0500-51901	Otros mobiliarios y equipos de administración	\$0.00	\$8,294.00	\$0.00	\$8,294.00
8270-522499-C0503-1100	Dirección de Comunicación Social	\$0.00	\$16,871.8	\$0.00	\$16,871.8
8270-522499-C0503-1100-22101	Productos alimenticios para personas	\$0.00	\$1,200.00	\$0.00	\$1,200.00
8270-522499-C0503-1100-26101	Combustibles	\$0.00	\$823.82	\$0.00	\$823.82
8270-522499-C0503-1100-33601	Servicio de apoyo administrativo, Traducción, fotocopiado e impresión	\$0.00	\$5,220.00	\$0.00	\$5,220.00
8270-522499-C0503-1100-37501	Viáticos en el país	\$0.00	\$9,383.36	\$0.00	\$9,383.36
8270-522499-C0601	Capacitación y atención en materia de igualdad, no violencia y no discriminación en razón de género	\$0.00	\$902,291.81	\$0.00	\$902,291.81
8270-522499-C0601-1100	Dirección de Comunicación Social	\$0.00	\$2,700.00	\$0.00	\$2,700.00
8270-522499-C0601-1100-37501	Viáticos en el país	\$0.00	\$2,700.00	\$0.00	\$2,700.00
8270-522499-C0601-2001	Unidad de Igualdad de Género, Derechos Humanos y No Discriminación	\$0.00	\$89,591.81	\$0.00	\$89,591.81
8270-522499-C0601-2001-11301	SUELDOS BASE AL PERSONAL PERMANENTE	\$0.00	\$43,510.11	\$0.00	\$43,510.11
8270-522499-C0601-2001-13401	COMPENSACIONES	\$0.00	\$28,641.54	\$0.00	\$28,641.54
8270-522499-C0601-2001-22101	Productos alimenticios para personas	\$0.00	\$4,940.15	\$0.00	\$4,940.15
8270-522499-C0601-2001-26101	Combustibles	\$0.00	\$3,780.62	\$0.00	\$3,780.62
8270-522499-C0601-2001-31501	Telefonía celular	\$0.00	\$400.00	\$0.00	\$400.00
8270-522499-C0601-2001-33401	Servicios de capacitación	\$0.00	\$130,900.00	\$0.00	\$130,900.00
8270-522499-C0601-2001-37501	Instrumentos en el país	\$0.00	\$38,050.47	\$0.00	\$38,050.47
8270-522499-C0602	Instrumentación y difusión de acciones que fortalezcan los derechos de grupos vulnerables	\$0.00	\$1,669,910.12	\$0.00	\$1,669,910.12
8270-522499-C0602-0100	Presidencia	\$0.00	\$26,188.38	\$0.00	\$26,188.38
8270-522499-C0602-0100-33401	Servicios de capacitación	\$0.00	\$26,188.38	\$0.00	\$26,188.38
8270-522499-C0602-0200	Secretaría Ejecutiva	\$0.00	\$430,872.67	\$0.00	\$430,872.67
8270-522499-C0602-0200-11301	SUELDOS BASE AL PERSONAL PERMANENTE	\$0.00	\$241,909.06	\$0.00	\$241,909.06
8270-522499-C0602-0200-13401	COMPENSACIONES	\$0.00	\$156,502.44	\$0.00	\$156,502.44
8270-522499-C0602-0200-26101	Combustibles	\$0.00	\$8,156.34	\$0.00	\$8,156.34
8270-522499-C0602-0200-33901	Servicios profesionales, científicos y técnicos integrales	\$0.00	\$5,600.00	\$0.00	\$5,600.00
8270-522499-C0602-0200-37501	Viáticos en el país	\$0.00	\$18,704.83	\$0.00	\$18,704.83
8270-522499-C0602-2001	Unidad de Igualdad de Género, Derechos Humanos y No Discriminación	\$0.00	\$562,497.63	\$0.00	\$562,497.63
8270-522499-C0602-2001-11301	SUELDOS BASE AL PERSONAL PERMANENTE	\$0.00	\$236,250.04	\$0.00	\$236,250.04
8270-522499-C0602-2001-13401	COMPENSACIONES	\$0.00	\$142,239.96	\$0.00	\$142,239.96
8270-522499-C0602-2001-21101	Materiales, útiles y equipos menores de oficina	\$0.00	\$2,028.63	\$0.00	\$2,028.63
8270-522499-C0602-2001-21501	Material impreso e información digital	\$0.00	\$9,535.20	\$0.00	\$9,535.20
8270-522499-C0602-2001-22101	Productos alimenticios para personas	\$0.00	\$18,769.30	\$0.00	\$18,769.30
8270-522499-C0602-2001-24901	Otros materiales y artículos de construcción y reparación	\$0.00	\$3,400.00	\$0.00	\$3,400.00
8270-522499-C0602-2001-26101	Combustibles	\$0.00	\$9,839.39	\$0.00	\$9,839.39
8270-522499-C0602-2001-27401	Productos textiles	\$0.00	\$419.86	\$0.00	\$419.86
8270-522499-C0602-2001-33601	Servicios de apoyo administrativo, Traducción, fotocopiado e impresión	\$0.00	\$1,160.00	\$0.00	\$1,160.00
8270-522499-C0602-2001-33901	Servicios profesionales, científicos y técnicos integrales	\$0.00	\$13,609.00	\$0.00	\$13,609.00
8270-522499-C0602-2001-36105	Cartelera	\$0.00	\$301.83	\$0.00	\$301.83
8270-522499-C0602-2001-37101	Pasajes aéreos	\$0.00	\$35,760.00	\$0.00	\$35,760.00
8270-522499-C0602-2001-37501	Viáticos en el país	\$0.00	\$43,277.12	\$0.00	\$43,277.12
8270-522499-C0602-2001-38504	Reuniones de trabajo	\$0.00	\$45,907.30	\$0.00	\$45,907.30
8270-522499-C0602-2005	Unidad de Defensoría Pública	\$0.00	\$650,351.44	\$0.00	\$650,351.44
8270-522499-C0602-2005-11301	SUELDOS BASE AL PERSONAL PERMANENTE	\$0.00	\$360,034.25	\$0.00	\$360,034.25
8270-522499-C0602-2005-13401	COMPENSACIONES	\$0.00	\$221,647.56	\$0.00	\$221,647.56
8270-522499-C06 02-2005-21 401	Materiales, útiles y equipos menores de tecnologías de la información y comunicaciones	\$0.00	\$2,029.30	\$0.00	\$2,029.30
8270-522499-C06 02-2005-21 501	Material impreso e información digital	\$0.00	\$7,754.60	\$0.00	\$7,754.60
8270-522499-C06 02-2005-26 101	Combustibles	\$0.00	\$9,215.57	\$0.00	\$9,215.57
8270-522499-C0602-2005-37101	Pasajes aéreos	\$0.00	\$25,061.00	\$0.00	\$25,061.00
8270-522499-C0602-2005-37501	Viáticos en el país	\$0.00	\$24,609.16	\$0.00	\$24,609.16



Lic. María Guadalupe Deigado Cota  
Directora Ejecutiva de Administración



Lic. María Guadalupe Deigado Cota  
Directora Ejecutiva de Administración



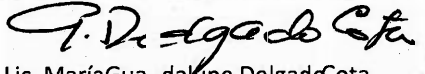
Instituto Estatal Electoral  
Estado de Situación Financiera Detallado - LDF  
Al 30 de junio de 2023 y al 31 de diciembre de 2022 (b)  
(PESOS)

Concepto (c)	2022 (d)	31 de diciembre de 2021 (e)	Concepto (c)	2022 (d)	31 de diciembre de 2021 (e)
<b>ACTIVO</b>			<b>PASIVO</b>		
<b>Activo Circulante</b>			<b>Pasivo Circulante</b>		
a. Efectivo y Equivalentes (a=a1+a2+a3+a4+a5+a6+a7)	<b>100,949,012.07</b>	<b>85,529,501.69</b>	a. Cuentas por Pagar a Corto Plazo (a=a1+a2+a3+a4+a5+a6+a7+a8+a9)	<b>20,455,003.66</b>	<b>16,625,896.70</b>
a1) Efectivo	45,000.00	4,059.94	a1) Servicios Personales por Pagar a Corto Plazo	7,356,983.33	7,356,983.33
a2) Bancos/Tesorería	11,592,201.62	9,229,693.06	a2) Proveedores por Pagar a Corto Plazo	110,634.63	13,243.80
a3) Bancos/Dependencias y Otros	0.00	0.00	a3) Contratistas por Obras Públicas por Pagar a Corto Plazo	0.00	0.00
a4) Inversiones Temporales (Hasta 3 meses)	89,311,810.45	76,295,748.69	a4) Participaciones y Aportaciones por Pagar a Corto Plazo	0.00	0.00
a5) Fondos con Afectación Específica	0.00	0.00	a5) Transferencias Otorgadas por Pagar a Corto Plazo	0.00	0.00
a6) Depósitos de Fondos de Terceros en Garantía y/o Administración	0.00	0.00	a6) Intereses, Comisiones y Otros Gastos de la Deuda Pública por Pagar a Corto Plazo	0.00	0.00
a7) Otros Efectivos y Equivalentes	0.00	0.00	a7) Retenciones y Contribuciones por Pagar a Corto Plazo	1,681,153.35	2,364,631.83
b. Derechos a Recibir Efectivo o Equivalentes (b=b1+b2+b3+b4+b5+b6+b7)	<b>378,407.22</b>	<b>81,539.73</b>	a8) Devoluciones de la Ley de Ingresos por Pagar a Corto Plazo	0.00	0.00
b1) Inversiones Financieras de Corto Plazo	0.00	0.00	a9) Otras Cuentas por Pagar a Corto Plazo	11,306,232.35	6,891,037.74
b2) Cuentas por Cobrar a Corto Plazo	6,758.88	6,758.88	b. Documentos por Pagar a Corto Plazo (b=b1+b2+b3)	<b>0.00</b>	<b>0.00</b>
b3) Deudores Diversos por Cobrar a Corto Plazo	371,648.34	74,780.85	b1) Documentos Comerciales por Pagar a Corto Plazo	0.00	0.00
b4) Ingresos por Recuperar a Corto Plazo	0.00	0.00	b2) Documentos con Contratistas por Obras Públicas por Pagar a Corto Plazo	0.00	0.00
b5) Deudores por Anticipos de la Tesorería a Corto Plazo	0.00	0.00	b3) Otros Documentos por Pagar a Corto Plazo	0.00	0.00
b6) Préstamos Otorgados a Corto Plazo	0.00	0.00	c. Porción a Corto Plazo de la Deuda Pública a Largo Plazo (c=c1+c2)	<b>0.00</b>	<b>0.00</b>
b7) Otros Derechos a Recibir Efectivo o Equivalentes a Corto Plazo	0.00	0.00	c1) Porción a Corto Plazo de la Deuda Pública	0.00	0.00
c. Derechos a Recibir Bienes o Servicios (c=c1+c2+c3+c4+c5)	<b>0.00</b>	<b>0.00</b>	c2) Porción a Corto Plazo de Arrendamiento Financiero	0.00	0.00
c1) Anticipo a Proveedores por Adquisición de Bienes y Prestación de Servicios a Corto Plazo	0.00	0.00	d. Títulos y Valores a Corto Plazo	<b>0.00</b>	<b>0.00</b>
c2) Anticipo a Proveedores por Adquisición de Bienes Inmuebles y Muebles a Corto Plazo	0.00	0.00	e. Pasivos Diferidos a Corto Plazo (e=e1+e2+e3)	<b>0.00</b>	<b>0.00</b>
c3) Anticipo a Proveedores por Adquisición de Bienes Intangibles a Corto Plazo	0.00	0.00	e1) Ingresos Cobrados por Adelantado a Corto Plazo	0.00	0.00
c4) Anticipo a Contratistas por Obras Públicas a Corto Plazo	0.00	0.00	e2) Intereses Cobrados por Adelantado a Corto Plazo	0.00	0.00

c5) Otros Derechos a Recibir Bienes o Servicios a Corto Plazo	0.00	0.00	e3) Otros Pasivos Diferidos a Corto Plazo	0.00	0.00
<b>d. Inventarios (d=d1+d2+d3+d4+d5)</b>	<b>0.00</b>	<b>0.00</b>	<b>f. Fondos y Bienes de Terceros en Garantía y/o Administración a Corto Plazo (f=f1+f2+f3+f4+f5+f6)</b>	<b>0.00</b>	<b>0.00</b>
d1) Inventario de Mercancías para Venta	0.00	0.00	f1) Fondos en Garantía a Corto Plazo	0.00	0.00
d2) Inventario de Mercancías Terminadas	0.00	0.00	f2) Fondos en Administración a Corto Plazo	0.00	0.00
d3) Inventario de Mercancías en Proceso de Elaboración	0.00	0.00	f3) Fondos Contingentes a Corto Plazo	0.00	0.00
d4) Inventario de Materias Primas, Materiales y Suministros para Producción	0.00	0.00	f4) Fondos de Fideicomisos, Mandatos y Contratos Análogos a Corto Plazo	0.00	0.00
d5) Bienes en Tránsito	0.00	0.00	f5) Otros Fondos de Terceros en Garantía y/o Administración a Corto Plazo	0.00	0.00
<b>e. Almacenes</b>	<b>0.00</b>	<b>0.00</b>	f6) Valores y Bienes en Garantía a Corto Plazo	0.00	0.00
<b>f. Estimación por Pérdida o Deterioro de Activos Circulantes (f=f1+f2)</b>	<b>0.00</b>	<b>0.00</b>	<b>g. Provisiones a Corto Plazo (g=g1+g2+g3)</b>	<b>0.00</b>	<b>0.00</b>
f1) Estimaciones para Cuentas Incobrables por Derechos a Recibir Efectivo o Equivalentes	0.00	0.00	g1) Provisión para Demandas y Juicios a Corto Plazo	0.00	0.00
f2) Estimación por Deterioro de Inventarios	0.00	0.00	g2) Provisión para Contingencias a Corto Plazo	0.00	0.00
<b>g. Otros Activos Circulantes (g=g1+g2+g3+g4)</b>	<b>0.00</b>	<b>0.00</b>	g3) Otras Provisiones a Corto Plazo	0.00	0.00
g1) Valores en Garantía	0.00	0.00	<b>h. Otros Pasivos a Corto Plazo (h=h1+h2+h3)</b>	<b>0.00</b>	<b>0.00</b>
g2) Bienes en Garantía (excluye depósitos de fondos)	0.00	0.00	h1) Ingresos por Clasificar	0.00	0.00
g3) Bienes Derivados de Embargos, Decomisos, Aseguramientos y Dación en Pago	0.00	0.00	h2) Recaudación por Participar	0.00	0.00
g4) Adquisición con Fondos de Terceros	0.00	0.00	h3) Otros Pasivos Circulantes	0.00	0.00
<b>IA. Total de Activos Circulantes (IA = a + b + c + d + e + f + g)</b>	<b>101,327,419.29</b>	<b>85,611,041.42</b>	<b>IIA. Total de Pasivos Circulantes (IIA = a + b + c + d + e + f + g + h)</b>	<b>20,455,003.66</b>	<b>16,625,896.70</b>
<b>Activo No Circulante</b>			<b>Pasivo No Circulante</b>		
a. Inversiones Financieras a Largo Plazo	0.00	0.00	a. Cuentas por Pagar a Largo Plazo	0.00	0.00
b. Derechos a Recibir Efectivo o Equivalentes a Largo Plazo	270,511.85	270,511.85	b. Documentos por Pagar a Largo Plazo	0.00	0.00
c. Bienes Inmuebles, Infraestructura y Construcciones en Proceso	25,568,197.48	25,568,197.48	c. Deuda Pública a Largo Plazo	0.00	0.00
d. Bienes Muebles	73,102,571.80	75,217,589.60	d. Pasivos Diferidos a Largo Plazo	0.00	0.00
e. Activos Intangibles	0.00	0.00	e. Fondos y Bienes de Terceros en Garantía y/o Administración a Largo Plazo	0.00	0.00
f. Depreciación, Deterioro y Amortización Acumulada de Bienes	-54,103,556.51	-51,465,155.85	f. Provisiones a Largo Plazo	0.00	0.00
g. Activos Diferidos	0.00	0.00	<b>II B. Total de Pasivos No Circulantes (II B = a + b + c + d + e + f)</b>	<b>0.00</b>	<b>0.00</b>
h. Estimación por Pérdida o Deterioro de Activos no Circulantes	0.00	0.00	<b>II. Total del Pasivo (II = IIA + II B)</b>	<b>20,455,003.66</b>	<b>16,625,896.70</b>
i. Otros Activos no Circulantes	0.00	0.00			

IB. Total de Activos No Circulantes (IB = a + b + c + d + e + f + g + h + i)	44,837,724.62	49,591,143.08		
I. Total del Activo (I = IA + IB)	146,165,143.91	135,202,184.50		
			<b>HACIENDA PÚBLICA/PATRIMONIO</b>	
			IIIA. Hacienda Pública/Patrimonio Contribuido (IIIA = a + b + c)	0.00
			a. Aportaciones	0.00
			b. Donaciones de Capital	0.00
			c. Actualización de la Hacienda Pública/Patrimonio	0.00
			IIIB. Hacienda Pública/Patrimonio Generado (IIIB = a + b + c + d + e)	125,710,140.25
			a. Resultados del Ejercicio (Ahorro/ Desahorro)	7,094,415.27
			b. Resultados de Ejercicios Anteriores	118,615,926.72
			c. Revalúos	0.00
			d. Reservas	0.00
			e. Rectificaciones de Resultados de Ejercicios Anteriores	-201.74
			IIIC. Exceso o Insuficiencia en la Actualización de la Hacienda Pública/Patrimonio (IIIC=a+b)	0.00
			a. Resultado por Posición Monetaria	0.00
			b. Resultado por Tenencia de Activos no Monetarios	0.00
			III. Total Hacienda Pública/Patrimonio (III = IIIA + IIIB + IIIC)	125,710,140.25
			IV. Total del Pasivo y Hacienda Pública/Patrimonio (IV= II + III)	146,165,143.91
				118,576,287.80
				468,639.28
				118,107,850.26
				0.00
				0.00
				-201.74
				0.00
				0.00
				118,576,287.80
				135,202,184.50

  
 Lic. Yanko Duran Prieto  
 Consejera Presidenta


  
 Lic. MaríaGua dalúpe DelgadoCota  
 Directora Ejecutiva de Administración

Instituto Estatal Electoral  
Informe Analítico de la Deuda Pública y Otros Pasivos - LDF  
Del 01 de enero al 30 de junio de 2023 (b)  
(PESOS)

Denominación de la Deuda Pública y Otros Pasivos (c)	Saldo al 31 de diciembre de 2021 (d)	Disposiciones del Periodo (e)	Amortizaciones del Periodo (f)	Revaluaciones, Reclasificaciones y Otros Ajustes (g)	Saldo Final del Periodo (h) h=d+e-f+g	Pago de Intereses del Periodo (i)	Pago de Comisiones y demás costos asociados durante el Periodo (j)
<b>1. Deuda Pública (1=A+B)</b>	<b>0.00</b>	<b>0.00</b>	<b>0.00</b>	<b>0.00</b>	<b>0.00</b>	<b>0.00</b>	<b>0.00</b>
<b>A. Corto Plazo (A=a1+a2+a3)</b>	<b>0.00</b>	<b>0.00</b>	<b>0.00</b>	<b>0.00</b>	<b>0.00</b>	<b>0.00</b>	<b>0.00</b>
a1) Instituciones de Crédito	0.00	0.00	0.00	0.00	0.00	0.00	0.00
a2) Títulos y Valores	0.00	0.00	0.00	0.00	0.00	0.00	0.00
a3) Arrendamientos Financieros	0.00	0.00	0.00	0.00	0.00	0.00	0.00
<b>B. Largo Plazo (B=b1+b2+b3)</b>	<b>0.00</b>	<b>0.00</b>	<b>0.00</b>	<b>0.00</b>	<b>0.00</b>	<b>0.00</b>	<b>0.00</b>
b1) Instituciones de Crédito	0.00	0.00	0.00	0.00	0.00	0.00	0.00
b2) Títulos y Valores	0.00	0.00	0.00	0.00	0.00	0.00	0.00
b3) Arrendamientos Financieros	0.00	0.00	0.00	0.00	0.00	0.00	0.00
<b>2. Otros Pasivos</b>	<b>16,625,896.70</b>	<b>190,327,799.79</b>	<b>186,498,692.83</b>	<b>0.00</b>	<b>20,455,003.66</b>	<b>0.00</b>	<b>0.00</b>
<b>3. Total de la Deuda Pública y Otros Pasivos (3=1+2)</b>	<b>16,625,896.70</b>	<b>190,327,799.79</b>	<b>186,498,692.83</b>	<b>0.00</b>	<b>20,455,003.66</b>	<b>0.00</b>	<b>0.00</b>
<b>4. Deuda Contingente 1 (Informativo)</b>	<b>0.00</b>	<b>0.00</b>	<b>0.00</b>	<b>0.00</b>	<b>0.00</b>	<b>0.00</b>	<b>0.00</b>
A Deuda Contingente 1	0.00	0.00	0.00	0.00	0.00	0.00	0.00
B Deuda Contingente 2	0.00	0.00	0.00	0.00	0.00	0.00	0.00
C Deuda Contingente XX	0.00	0.00	0.00	0.00	0.00	0.00	0.00
<b>5. Valor de Instrumentos Bono Cupón Cero 2 (Informativo)</b>	<b>0.00</b>	<b>0.00</b>	<b>0.00</b>	<b>0.00</b>	<b>0.00</b>	<b>0.00</b>	<b>0.00</b>
A Instrumento Bono Cupón Cero 1	0.00	0.00	0.00	0.00	0.00	0.00	0.00
B Instrumento Bono Cupón Cero 2	0.00	0.00	0.00	0.00	0.00	0.00	0.00
C Instrumento Bono Cupón Cero XX	0.00	0.00	0.00	0.00	0.00	0.00	0.00

Obligaciones a Corto Plazo (k)	Monto Contratado (l)	Plazo Pactado (m)	Tasa de Interés (n)	Comisiones y Costos Relacionados (o)	Tasa Efectiva (p)
<b>4. Obligaciones a Corto Plazo (Informativo)</b>	<b>0.00</b>			<b>0.00</b>	
A. Crédito 1	0.00		0.00%	0.00	0.00%
B. Crédito 2	0.00		0.00%	0.00	0.00%
C. Crédito XX	0.00		0.00%	0.00	0.00%

Lic. Yanir Berán Rangel  
Consejero Presidente

  
Lic. María Guadalupe Dolgado Cota  
Directora Ejecutiva de Administración

INSTITUTO ESTATAL ELECTORAL (a)										
Informe Analítico de Obligaciones Diferentes de Financiamientos – LDF										
Del 1 de enero al 30 de junio de 2023 (b)										
(PESOS)										
Denominación de las Obligaciones Diferentes de Financiamiento	Fecha del Contrato	Fecha de inicio de operación del proyecto	Fecha de vencimiento	Monto de la inversión pactado	Plazo pactado	Monto promedio mensual del pago de la contraprestación	Monto promedio mensual del pago de la contraprestación correspondiente al pago de inversión	Monto pagado de la inversión al 30 de septiembre de 2022	Monto pagado de la inversión actualizado al 30 de septiembre de 2022	Saldo pendiente por pagar de la inversión al 30 de septiembre de 2022
(c)	(d)	(e)	(f)	(g)	(h)	(i)	(j)	(k)	(l)	(m = g - l)
<b>A. Asociaciones Público Privadas (APP's) (A=a+b+c+d)</b>	0	0	0	0	0	0	0	0	0	0
a) APP 1										0
b) APP 2										0
c) APP 3										0
d) APP XX										0
<b>B. Otros Instrumentos (B=a+b+c+d)</b>	0	0	0	0	0	0	0	0	0	0
a) Otro Instrumento 1										0
b) Otro Instrumento 2										0
c) Otro Instrumento 3										0
d) Otro Instrumento XX										0
<b>C. Total de Obligaciones Diferentes de Financiamiento (C=A+B)</b>	0	0	0	0	0	0	0	0	0	0

  
 Lic. Yanko Durán Prieto  
 Consejera Presidenta

  
 Lic. María Guadalupe Delgado Cota  
 Directora Ejecutiva de Administración



Instituto Estatal Electoral  
Balance Presupuestario - LDF  
Del 01 de enero al 30 de junio de 2023 (b)  
(PESOS)

Concepto (c)	Estimado/ Aprobado (d)	Devengado	Recaudado/ Pagado
<b>A. Ingresos Totales (A = A1+A2+A3)</b>	<b>383,858,914.00</b>	<b>162,511,645.45</b>	<b>162,511,645.45</b>
A1. Ingresos de Libre Disposición	383,858,914.00	162,511,645.45	162,511,645.45
A2. Transferencias Federales Etiquetadas	0.00	0.00	0.00
A3. Financiamiento Neto	0.00	0.00	0.00
<b>B. Egresos Presupuestarios<sup>1</sup> (B = B1+B2)</b>	<b>383,858,914.00</b>	<b>153,852,361.41</b>	<b>153,751,846.88</b>
B1. Gasto No Etiquetado (sin incluir Amortización de la Deuda Pública)	383,858,914.00	153,852,361.41	153,751,846.88
B2. Gasto Etiquetado (sin incluir Amortización de la Deuda Pública)	0.00	0.00	0.00
<b>C. Remanentes del Ejercicio Anterior (C = C1 + C2)</b>	<b>0.00</b>	<b>0.00</b>	<b>0.00</b>
C1. Remanentes de Ingresos de Libre Disposición aplicados en el periodo	0.00	0.00	0.00
C2. Remanentes de Transferencias Federales Etiquetadas aplicados en el periodo	0.00	0.00	0.00
<b>I. Balance Presupuestario (I = A - B + C)</b>	<b>0.00</b>	<b>8,659,284.04</b>	<b>8,759,798.57</b>
<b>II. Balance Presupuestario sin Financiamiento Neto (II = I - A3)</b>	<b>0.00</b>	<b>8,659,284.04</b>	<b>8,759,798.57</b>
<b>III. Balance Presupuestario sin Financiamiento Neto y sin Remanentes del Ejercicio Anterior (III = II - C)</b>	<b>0.00</b>	<b>8,659,284.04</b>	<b>8,759,798.57</b>


Concepto	Aprobado	Devengado	Pagado
<b>E. Intereses, Comisiones y Gastos de la Deuda (E = E1+E2)</b>	<b>0.00</b>	<b>0.00</b>	<b>0.00</b>
E1. Intereses, Comisiones y Gastos de la Deuda con Gasto No Etiquetado	0.00	0.00	0.00
E2. Intereses, Comisiones y Gastos de la Deuda con Gasto Etiquetado	0.00	0.00	0.00
<b>IV. Balance Primario (IV = III + E)</b>	<b>0.00</b>	<b>8,659,284.04</b>	<b>8,759,798.57</b>

Concepto	Estimado/ Aprobado	Devengado	Recaudado/ Pagado
<b>F. Financiamiento (F = F1 + F2)</b>	<b>0.00</b>	<b>3,188,549.69</b>	<b>3,188,549.69</b>
F1. Financiamiento con Fuente de Pago de Ingresos de Libre Disposición	0.00	3,188,549.69	3,188,549.69
F2. Financiamiento con Fuente de Pago de Transferencias Federales Etiquetadas	0.00	0.00	0.00
<b>G. Amortización de la Deuda (G = G1 + G2)</b>	<b>0.00</b>	<b>0.00</b>	<b>0.00</b>
G1. Amortización de la Deuda Pública con Gasto No Etiquetado	0.00	0.00	0.00
G2. Amortización de la Deuda Pública con Gasto Etiquetado	0.00	0.00	0.00
<b>A3. Financiamiento Neto (A3 = F - G)</b>	<b>0.00</b>	<b>3,188,549.69</b>	<b>3,188,549.69</b>



Concepto	Estimado/ Aprobado	Devengado	Recaudado/ Pagado
A1. Ingresos de Libre Disposición	383,858,914.00	162,511,645.45	162,511,645.45
A3.1 Financiamiento Neto con Fuente de Pago de Ingresos de Libre Disposición (A3.1 = F1 – G1)	0.00	3,188,549.69	3,188,549.69
F1. Financiamiento con Fuente de Pago de Ingresos de Libre Disposición	0.00	3,188,549.69	3,188,549.69
G1. Amortización de la Deuda Pública con Gasto No Etiquetado	0.00	0.00	0.00
B1. Gasto No Etiquetado (sin incluir Amortización de la Deuda Pública)	383,858,914.00	153,852,361.41	153,751,846.88
C1. Remanentes de Ingresos de Libre Disposición aplicados en el periodo	0.00	0.00	0.00
<b>V. Balance Presupuestario de Recursos Disponibles (V= A1 + A3.1 – B1 + C1)</b>	<b>0.00</b>	<b>11,847,833.73</b>	<b>11,948,348.26</b>
<b>VI. Balance Presupuestario de Recursos Disponibles sin Financiamiento Neto (VI = V – A3.1)</b>	<b>0.00</b>	<b>8,659,284.04</b>	<b>8,759,798.57</b>


Concepto	Estimado/ Aprobado	Devengado	Recaudado/ Pagado
A2. Transferencias Federales Etiquetadas	0.00	0.00	0.00
A3.2 Financiamiento Neto con Fuente de Pago de Transferencias Federales Etiquetadas (A3.2 = F2 – G2)	0.00	0.00	0.00
F2. Financiamiento con Fuente de Pago de Transferencias Federales Etiquetadas	0.00	0.00	0.00
G2. Amortización de la Deuda Pública con Gasto Etiquetado	0.00	0.00	0.00
B2. Gasto Etiquetado (sin incluir Amortización de la Deuda Pública)	0.00	0.00	0.00
C2. Remanentes de Transferencias Federales Etiquetadas aplicados en el periodo	0.00	0.00	0.00
<b>VII. Balance Presupuestario de Recursos Etiquetados (VII = A2 + A3.2 – B2 + C2)</b>	<b>0.00</b>	<b>0.00</b>	<b>0.00</b>
<b>VIII. Balance Presupuestario de Recursos Etiquetados sin Financiamiento Neto (VIII = VII – A3.2)</b>	<b>0.00</b>	<b>0.00</b>	<b>0.00</b>

  
Lic. Yanko Darán Prieto  
Consejera Presidenta

  
Lic. María Guadalupe Delgado Cota  
Directora Ejecutiva de Administración



A Ingresos Derivados de Financiamientos	0.00	0.00	0.00	0.00	0.00	0.00
<b>IV. Total de Ingresos (IV= I + II + III)</b>	<b>383,858,914.00</b>	<b>0.00</b>	<b>383,858,914.00</b>	<b>165,700,195.14</b>	<b>165,700,195.14</b>	<b>-218,158,718.86</b>
<b>Datos Informativos</b>						
1. Ingresos Derivados de Financiamientos con Fuente de Pago de Ingresos de Libre Disposición	0.00	0.00	0.00	0.00	0.00	0.00
2. Ingresos Derivados de Financiamientos con Fuente de Pago de Transferencias Federales Etiquetadas	0.00	0.00	0.00	0.00	0.00	0.00
3. Ingresos Derivados de Financiamientos (3 = 4 + 2)	0.00	0.00	0.00	0.00	0.00	0.00



Lic. Yacoko Darán Prieto  
Consejera Presidenta



Lic. María Guadalupe Delgado Cota  
Directora Ejecutiva de Administración





c5) Servicios de Instalación, Reparación, Mantenimiento y Conservación	0.00	0.00	0.00	0.00	0.00	0.00
c6) Servicios de Comunicación Social y Publicidad	0.00	0.00	0.00	0.00	0.00	0.00
c7) Servicios de Traslado y Viáticos	0.00	0.00	0.00	0.00	0.00	0.00
c8) Servicios Oficiales	0.00	0.00	0.00	0.00	0.00	0.00
c9) Otros Servicios Generales	0.00	0.00	0.00	0.00	0.00	0.00
<b>D. Transferencias, Asignaciones, Subsidios y Otras Ayudas (D=d1+d2+d3+d4+d5+d6+d7+d8+d9)</b>	<b>0.00</b>	<b>0.00</b>	<b>0.00</b>	<b>0.00</b>	<b>0.00</b>	<b>0.00</b>
d1) Transferencias Internas y Asignaciones al Sector Público	0.00	0.00	0.00	0.00	0.00	0.00
d2) Transferencias al Resto del Sector Público	0.00	0.00	0.00	0.00	0.00	0.00
d3) Subsidios y Subvenciones	0.00	0.00	0.00	0.00	0.00	0.00
d4) Ayudas Sociales	0.00	0.00	0.00	0.00	0.00	0.00
d5) Pensiones y Jubilaciones	0.00	0.00	0.00	0.00	0.00	0.00
d6) Transferencias a Fideicomisos, Mandatos y Otros Análogos	0.00	0.00	0.00	0.00	0.00	0.00
d7) Transferencias a la Seguridad Social	0.00	0.00	0.00	0.00	0.00	0.00
d8) Donativos	0.00	0.00	0.00	0.00	0.00	0.00
d9) Transferencias al Exterior	0.00	0.00	0.00	0.00	0.00	0.00
<b>E. Bienes Muebles, Inmuebles e Intangibles (E=e1+e2+e3+e4+e5+e6+e7+e8+e9)</b>	<b>0.00</b>	<b>0.00</b>	<b>0.00</b>	<b>0.00</b>	<b>0.00</b>	<b>0.00</b>
e1) Mobiliario y Equipo de Administración	0.00	0.00	0.00	0.00	0.00	0.00
e2) Mobiliario y Equipo Educativo y Recreativo	0.00	0.00	0.00	0.00	0.00	0.00
e3) Equipo e Instrumental Médico y de Laboratorio	0.00	0.00	0.00	0.00	0.00	0.00
e4) Vehículos y Equipo de Transporte	0.00	0.00	0.00	0.00	0.00	0.00
e5) Equipo de Defensa y Seguridad	0.00	0.00	0.00	0.00	0.00	0.00
e6) Maquinaria, Otros Equipos y Herramientas	0.00	0.00	0.00	0.00	0.00	0.00
e7) Activos Biológicos	0.00	0.00	0.00	0.00	0.00	0.00
e8) Bienes Inmuebles	0.00	0.00	0.00	0.00	0.00	0.00
e9) Activos Intangibles	0.00	0.00	0.00	0.00	0.00	0.00
<b>F. Inversión Pública (F=f1+f2+f3)</b>	<b>0.00</b>	<b>0.00</b>	<b>0.00</b>	<b>0.00</b>	<b>0.00</b>	<b>0.00</b>
f1) Obra Pública en Bienes de Dominio Público	0.00	0.00	0.00	0.00	0.00	0.00
f2) Obra Pública en Bienes Propios	0.00	0.00	0.00	0.00	0.00	0.00
f3) Proyectos Productivos y Acciones de Fomento	0.00	0.00	0.00	0.00	0.00	0.00
<b>G. Inversiones Financieras y Otras Provisiones (G=g1+g2+g3+g4+g5+g6+g7)</b>	<b>0.00</b>	<b>0.00</b>	<b>0.00</b>	<b>0.00</b>	<b>0.00</b>	<b>0.00</b>
g1) Inversiones Para el Fomento de Actividades Productivas	0.00	0.00	0.00	0.00	0.00	0.00
g2) Acciones y Participaciones de Capital	0.00	0.00	0.00	0.00	0.00	0.00
g3) Compra de Títulos y Valores	0.00	0.00	0.00	0.00	0.00	0.00
g4) Concesión de Préstamos	0.00	0.00	0.00	0.00	0.00	0.00
g5) Inversiones en Fideicomisos, Mandatos y Otros Análogos	0.00	0.00	0.00	0.00	0.00	0.00
Fideicomiso de Desastres Naturales (Informativo)	0.00	0.00	0.00	0.00	0.00	0.00
g6) Otras Inversiones Financieras	0.00	0.00	0.00	0.00	0.00	0.00
g7) Provisiones para Contingencias y Otras Erogaciones Especiales	0.00	0.00	0.00	0.00	0.00	0.00
<b>H. Participaciones y Aportaciones (H=h1+h2+h3)</b>	<b>0.00</b>	<b>0.00</b>	<b>0.00</b>	<b>0.00</b>	<b>0.00</b>	<b>0.00</b>
h1) Participaciones	0.00	0.00	0.00	0.00	0.00	0.00
h2) Aportaciones	0.00	0.00	0.00	0.00	0.00	0.00
h3) Convenios	0.00	0.00	0.00	0.00	0.00	0.00
<b>I. Deuda Pública (I=i1+i2+i3+i4+i5+i6+i7)</b>	<b>0.00</b>	<b>0.00</b>	<b>0.00</b>	<b>0.00</b>	<b>0.00</b>	<b>0.00</b>
i1) Amortización de la Deuda Pública	0.00	0.00	0.00	0.00	0.00	0.00
i2) Intereses de la Deuda Pública	0.00	0.00	0.00	0.00	0.00	0.00
i3) Comisiones de la Deuda Pública	0.00	0.00	0.00	0.00	0.00	0.00
i4) Gastos de la Deuda Pública	0.00	0.00	0.00	0.00	0.00	0.00
i5) Costo por Coberturas	0.00	0.00	0.00	0.00	0.00	0.00
i6) Apoyos Financieros	0.00	0.00	0.00	0.00	0.00	0.00
i7) Adeudos de Ejercicios Fiscales Anteriores (ADEFAS)	0.00	0.00	0.00	0.00	0.00	0.00
<b>III. Total de Egresos (III = I + J)</b>	<b>383,858,914.00</b>	<b>0.00</b>	<b>383,858,914.00</b>	<b>153,852,361.41</b>	<b>153,751,846.88</b>	<b>230,006,552.59</b>


  
Lic. Yanki Durán Prieto  
Consejera Presidenta

  
Lic. Marfa Guadalupe Delgado Cota  
Directora Ejecutiva de Administración



Instituto Estatal Electoral  
 Estado Analítico del Ejercicio del Presupuesto de Egresos Detallado - LDF  
 Clasificación Administrativa  
 Del 01 de enero al 30 de junio de 2023 (b)  
 (PESOS)

Concepto (c)	Egresos					Subejercicio (e)
	Aprobado (d)	Ampliaciones/ (Reducciones)	Modificado	Devengado	Pagado	
<b>I. Gasto No Etiquetado (I=A+B+C+D+E+F+G+H)</b>	<b>383,858,914.00</b>	<b>0.00</b>	<b>383,858,914.00</b>	<b>153,852,361.41</b>	<b>153,751,846.88</b>	<b>230,006,552.59</b>
Instituto Estatal Electoral	383,858,914.00	0.00	383,858,914.00	153,852,361.41	153,751,846.88	230,006,552.59
	0.00	0.00	0.00	0.00	0.00	0.00
	0.00	0.00	0.00	0.00	0.00	0.00
	0.00	0.00	0.00	0.00	0.00	0.00
	0.00	0.00	0.00	0.00	0.00	0.00
	0.00	0.00	0.00	0.00	0.00	0.00
	0.00	0.00	0.00	0.00	0.00	0.00
	0.00	0.00	0.00	0.00	0.00	0.00
	0.00	0.00	0.00	0.00	0.00	0.00
<b>II. Gasto Etiquetado (II=A+B+C+D+E+F+G+H)</b>	<b>0.00</b>	<b>0.00</b>	<b>0.00</b>	<b>0.00</b>	<b>0.00</b>	<b>0.00</b>
	0.00	0.00	0.00	0.00	0.00	0.00
	0.00	0.00	0.00	0.00	0.00	0.00
	0.00	0.00	0.00	0.00	0.00	0.00
	0.00	0.00	0.00	0.00	0.00	0.00
	0.00	0.00	0.00	0.00	0.00	0.00
	0.00	0.00	0.00	0.00	0.00	0.00
	0.00	0.00	0.00	0.00	0.00	0.00
	0.00	0.00	0.00	0.00	0.00	0.00
<b>III. Total de Egresos (III = I + II)</b>	<b>383,858,914.00</b>	<b>0.00</b>	<b>383,858,914.00</b>	<b>153,852,361.41</b>	<b>153,751,846.88</b>	<b>230,006,552.59</b>

  
 Lic. Yanko Durán Prieto  
 Consejera Presidenta

  
 Lic. María Guadalupe Delgad o Cota  
 Directora Ejecutiva de Administración




a6) Seguridad Nacional	0.00	0.00	0.00	0.00	0.00	0.00
a7) Asuntos de Orden Público y de Seguridad Interior	0.00	0.00	0.00	0.00	0.00	0.00
a8) Otros Servicios Generales	0.00	0.00	0.00	0.00	0.00	0.00
<b>B. Desarrollo Social (B=b1+b2+b3+b4+b5+b6+b7)</b>	<b>0.00</b>	<b>0.00</b>	<b>0.00</b>	<b>0.00</b>	<b>0.00</b>	<b>0.00</b>
b1) Protección Ambiental	0.00	0.00	0.00	0.00	0.00	0.00
b2) Vivienda y Servicios a la Comunidad	0.00	0.00	0.00	0.00	0.00	0.00
b3) Salud	0.00	0.00	0.00	0.00	0.00	0.00
b4) Recreación, Cultura y Otras Manifestaciones Sociales	0.00	0.00	0.00	0.00	0.00	0.00
b5) Educación	0.00	0.00	0.00	0.00	0.00	0.00
b6) Protección Social	0.00	0.00	0.00	0.00	0.00	0.00
b7) Otros Asuntos Sociales	0.00	0.00	0.00	0.00	0.00	0.00
<b>C. Desarrollo Económico (C=c1+c2+c3+c4+c5+c6+c7+c8+c9)</b>	<b>0.00</b>	<b>0.00</b>	<b>0.00</b>	<b>0.00</b>	<b>0.00</b>	<b>0.00</b>
c1) Asuntos Económicos, Comerciales y Laborales en General	0.00	0.00	0.00	0.00	0.00	0.00
c2) Agropecuaria, Silvicultura, Pesca y Caza	0.00	0.00	0.00	0.00	0.00	0.00
c3) Combustibles y Energía	0.00	0.00	0.00	0.00	0.00	0.00
c4) Minería, Manufacturas y Construcción	0.00	0.00	0.00	0.00	0.00	0.00
c5) Transporte	0.00	0.00	0.00	0.00	0.00	0.00
c6) Comunicaciones	0.00	0.00	0.00	0.00	0.00	0.00
c7) Turismo	0.00	0.00	0.00	0.00	0.00	0.00
c8) Ciencia, Tecnología e Innovación	0.00	0.00	0.00	0.00	0.00	0.00
c9) Otras Industrias y Otros Asuntos Económicos	0.00	0.00	0.00	0.00	0.00	0.00
<b>D. Otras No Clasificadas en Funciones Anteriores (D=d1+d2+d3+d4)</b>	<b>0.00</b>	<b>0.00</b>	<b>0.00</b>	<b>0.00</b>	<b>0.00</b>	<b>0.00</b>
d1) Transacciones de la Deuda Pública / Costo Financiero de la Deuda	0.00	0.00	0.00	0.00	0.00	0.00
d2) Transferencias, Participaciones y Aportaciones Entre Diferentes Niveles y Ordenes de Gobierno	0.00	0.00	0.00	0.00	0.00	0.00
d3) Saneamiento del Sistema Financiero	0.00	0.00	0.00	0.00	0.00	0.00
d4) Adeudos de Ejercicios Fiscales Anteriores	0.00	0.00	0.00	0.00	0.00	0.00
<b>III. Total de Egresos (III = I + II)</b>	<b>383,858,914.00</b>	<b>0.00</b>	<b>383,858,914.00</b>	<b>153,852,361.41</b>	<b>153,751,846.88</b>	<b>230,006,552.59</b>

Lic. Yanko Durán Prieto  
Consejera Presidenta

Lic. María Guadalupe Delgado Cota  
Directora Ejecutiva de Administración

Instituto Estatal Electoral  
 Estado Analítico del Ejercicio del Presupuesto de Egresos Detallado - LDF  
 Clasificación de Servicios Personales por Categoría  
 Del 01 de enero al 30 de junio de 2023 (b)  
 (PESOS)

Concepto (c)	Egresos					Subejercicio (e)
	Aprobado (d)	Ampliaciones/ (Reducciones)	Modificado	Devengado	Pagado	
<b>I. Gasto No Etiquetado (I=A+B+C+D+E+F)</b>	<b>151,376,137.00</b>	<b>0.00</b>	<b>151,376,137.00</b>	<b>48,030,768.85</b>	<b>48,030,768.85</b>	<b>103,345,368.15</b>
<b>A. Personal Administrativo y de Servicio Público</b>	<b>151,376,137.00</b>	<b>0.00</b>	<b>151,376,137.00</b>	<b>48,030,768.85</b>	<b>48,030,768.85</b>	<b>103,345,368.15</b>
B. Magisterio	0.00	0.00	0.00	0.00	0.00	0.00
C. Servicios de Salud (C=c1+c2)	0.00	0.00	0.00	0.00	0.00	0.00
c1) Personal Administrativo	0.00	0.00	0.00	0.00	0.00	0.00
c2) Personal Médico, Paramédico y afin	0.00	0.00	0.00	0.00	0.00	0.00
D. Seguridad Pública	0.00	0.00	0.00	0.00	0.00	0.00
E. Gastos asociados a la implementación de nuevas leyes federales o reformas a las mismas (E = e1 + e2)	0.00	0.00	0.00	0.00	0.00	0.00
e1) Nombre del Programa o Ley 1	0.00	0.00	0.00	0.00	0.00	0.00
e2) Nombre del Programa o Ley 2	0.00	0.00	0.00	0.00	0.00	0.00
F. Sentencias laborales definitivas	0.00	0.00	0.00	0.00	0.00	0.00
<b>II. Gasto Etiquetado (II=A+B+C+D+E+F)</b>	<b>0.00</b>	<b>0.00</b>	<b>0.00</b>	<b>0.00</b>	<b>0.00</b>	<b>0.00</b>
<b>A. Personal Administrativo y de Servicio Público</b>	<b>0.00</b>	<b>0.00</b>	<b>0.00</b>	<b>0.00</b>	<b>0.00</b>	<b>0.00</b>
B. Magisterio	0.00	0.00	0.00	0.00	0.00	0.00
C. Servicios de Salud (C=c1+c2)	0.00	0.00	0.00	0.00	0.00	0.00
c1) Personal Administrativo	0.00	0.00	0.00	0.00	0.00	0.00
c2) Personal Médico, Paramédico y afin	0.00	0.00	0.00	0.00	0.00	0.00
D. Seguridad Pública	0.00	0.00	0.00	0.00	0.00	0.00
E. Gastos asociados a la implementación de nuevas leyes federales o reformas a las mismas (E = e1 + e2)	0.00	0.00	0.00	0.00	0.00	0.00
e1) Nombre del Programa o Ley 1	0.00	0.00	0.00	0.00	0.00	0.00
e2) Nombre del Programa o Ley 2	0.00	0.00	0.00	0.00	0.00	0.00
F. Sentencias laborales definitivas	0.00	0.00	0.00	0.00	0.00	0.00
<b>III. Total del Gasto en Servicios Personales (III = I + II)</b>	<b>151,376,137.00</b>	<b>0.00</b>	<b>151,376,137.00</b>	<b>48,030,768.85</b>	<b>48,030,768.85</b>	<b>103,345,368.15</b>

  
 Lic. Tania Durán Prieto  
 Consejera Presidenta

  
 Lic. María Guadalupe Delgado Cota  
 Directora Ejecutiva de Administración