


Reporte Auxiliar de Cuentas (Totales por Cuenta)
INSTITUTO ESTATAL ELECTORAL
ESTADO DE CHIHUAHUA
Del 01/ene./2024 Al 31/mar./2024
Con Saldo y/o Movimientos. De la Cuenta: 1000 a la 9999)
Cuentas Acumulativas

| Cuenta | Nombre de la Cuenta | Saldo Inicial | Movimientos del Periodo | | Saldo Final |
|---------|---|------------------|-------------------------|------------------|------------------|
| | | | Cargos | Abonos | |
| 1000 | ACTIVO | \$145,686,729.23 | \$752,571,085.62 | \$752,329,530.65 | \$145,928,284.20 |
| 1100 | ACTIVO CIRCULANTE | \$103,265,326.23 | \$751,415,043.82 | \$750,962,011.24 | \$103,718,358.81 |
| 1110 | EFFECTIVO Y EQUIVALENTES | \$102,944,356.67 | \$473,921,865.02 | \$474,075,892.37 | \$102,790,329.32 |
| 1111 | EFFECTIVO | \$689,471.06 | \$538,001.00 | \$52,472.06 | \$1,175,000.00 |
| 1111-01 | FONDO REV. OFICINAS CENTRALES | \$19,471.06 | \$105,000.00 | \$9,471.06 | \$115,000.00 |
| 1111-02 | FONDO FIJO ASAMBLEAS MUNICIPALES | \$670,000.00 | \$433,001.00 | \$43,001.00 | \$1,060,000.00 |
| 1112 | BANCOS/TESORERÍA | \$3,523,159.57 | \$391,673,850.16 | \$388,173,356.51 | \$7,023,653.22 |
| 1112-01 | BANCOS OPERACION | \$3,523,159.57 | \$391,673,850.16 | \$388,173,356.51 | \$7,023,653.22 |
| 1114 | INVERSIONES TEMPORALES (HASTA 3 MESES) | \$98,731,726.04 | \$81,710,013.86 | \$85,850,063.80 | \$94,591,676.10 |
| 1114-01 | INVERSIONES TEMPORALES | \$98,731,726.04 | \$81,710,013.86 | \$85,850,063.80 | \$94,591,676.10 |
| 1120 | DERECHOS A RECIBIR EFFECTIVO O EQUIVALENTES | \$320,969.56 | \$277,493,178.80 | \$276,886,118.87 | \$928,029.49 |
| 1122 | CUENTAS POR COBRAR A CORTO PLAZO | \$6,758.88 | \$275,359,157.54 | \$275,359,157.54 | \$6,758.88 |
| 1122-79 | OTROS INGRESOS | \$0.00 | \$1,830,943.69 | \$1,830,943.69 | \$0.00 |
| 1123 | DEUDORES DIVERSOS POR COBRAR A CORTO PLAZO | \$314,210.68 | \$2,134,021.26 | \$1,526,961.33 | \$921,270.61 |
| 1123-01 | GASTOS POR COMPROBAR | \$314,210.68 | \$2,119,021.26 | \$1,520,961.33 | \$912,270.61 |
| 1123-02 | DEUDORES DIVERSOS (ASAMBLEAS MUNICIPALES) | \$0.00 | \$15,000.00 | \$6,000.00 | \$9,000.00 |
| 1200 | ACTIVO NO CIRCULANTE | \$42,421,403.00 | \$1,156,041.80 | \$1,367,519.41 | \$42,209,925.39 |
| 1220 | DERECHOS A RECIBIR EFFECTIVO O EQUIVALENTES A LARGO PLAZO | \$973,321.33 | \$132,000.00 | \$0.00 | \$1,105,321.33 |
| 1229 | OTROS DERECHOS A RECIBIR EFFECTIVO O EQUIVALENTES A LARGO PLAZO | \$973,321.33 | \$132,000.00 | \$0.00 | \$1,105,321.33 |
| 1229-01 | DEPÓSITOS EN GARANTÍA | \$973,321.33 | \$132,000.00 | \$0.00 | \$1,105,321.33 |
| 1230 | BIENES INMUEBLES, INFRAESTRUCTURA Y CONSTRUCCIONES EN PROCESO | \$25,568,197.48 | \$0.00 | \$0.00 | \$25,568,197.48 |
| 1231 | TERRENOS | \$4,674,096.72 | \$0.00 | \$0.00 | \$4,674,096.72 |
| 1231-1 | Terrenos | \$4,674,096.72 | \$0.00 | \$0.00 | \$4,674,096.72 |
| 1233 | EDIFICIOS NO HABITACIONALES | \$20,894,100.76 | \$0.00 | \$0.00 | \$20,894,100.76 |
| 1233-1 | Edificios y Construcciones | \$20,894,100.76 | \$0.00 | \$0.00 | \$20,894,100.76 |
| 1240 | BIENES MUEBLES | \$71,848,972.53 | \$1,024,041.80 | \$0.00 | \$72,873,014.33 |
| 1241 | MOBILIARIO Y EQUIPO DE ADMINISTRACIÓN | \$48,125,523.13 | \$893,499.74 | \$0.00 | \$49,019,022.87 |
| 1241-1 | Muebles de Oficina y Estantería | \$4,214,182.58 | \$0.00 | \$0.00 | \$4,214,182.58 |
| 1241-2 | Muebles, Excepto de Oficina y Estantería | \$47,399.65 | \$0.00 | \$0.00 | \$47,399.65 |
| 1241-3 | Equipo de Cómputo y de Tecnologías de la Información | \$43,036,960.57 | \$875,220.00 | \$0.00 | \$43,912,180.57 |
| 1241-9 | Otros Mobiliarios y Equipos de Administración | \$826,980.33 | \$18,279.74 | \$0.00 | \$845,260.07 |
| 1242 | MOBILIARIO Y EQUIPO EDUCACIONAL Y RECREATIVO | \$1,947,865.32 | \$130,542.06 | \$0.00 | \$2,078,407.38 |
| 1242-1 | Equipos y Aparatos Audiovisuales | \$1,317,407.68 | \$26,611.56 | \$0.00 | \$1,344,019.24 |
| 1242-3 | Cámaras Fotográficas y de Video | \$630,457.64 | \$103,930.50 | \$0.00 | \$734,388.14 |
| 1244 | VEHÍCULOS Y EQUIPO DE TRANSPORTE | \$17,181,328.95 | \$0.00 | \$0.00 | \$17,181,328.95 |
| 1244-1 | vehículos y equipo terrestre | \$16,934,013.01 | \$0.00 | \$0.00 | \$16,934,013.01 |
| 1244-2 | Carrocerías y Remolques | \$247,315.94 | \$0.00 | \$0.00 | \$247,315.94 |
| 1246 | MAQUINARIA, OTROS EQUIPOS Y HERRAMIENTAS | \$4,505,807.08 | \$0.00 | \$0.00 | \$4,505,807.08 |
| 1246-4 | Sistemas de Aire Acondicionado, Calefacción y de Refrigeración Industrial y Comercial | \$1,525,616.15 | \$0.00 | \$0.00 | \$1,525,616.15 |
| 1246-5 | Equipo de Comunicación y Telecomunicación | \$25,841.49 | \$0.00 | \$0.00 | \$25,841.49 |
| 1246-6 | Equipos de Generación Eléctrica, Aparatos y Accesorios Eléctricos | \$1,201,620.40 | \$0.00 | \$0.00 | \$1,201,620.40 |
| 1246-7 | Herramientas y Máquinas-Herramienta | \$20,090.60 | \$0.00 | \$0.00 | \$20,090.60 |
| 1246-9 | Otros Equipos | \$1,732,638.44 | \$0.00 | \$0.00 | \$1,732,638.44 |
| 1247 | COLECCIONES, OBRAS DE ARTE Y OBJETOS VALIOSOS | \$88,448.05 | \$0.00 | \$0.00 | \$88,448.05 |
| 1247-1 | Bienes Artísticos, Culturales y Científicos | \$88,448.05 | \$0.00 | \$0.00 | \$88,448.05 |
| 1260 | DEPRECIACIÓN, DETERIORO Y AMORTIZACIÓN ACUMULADA DE BIENES | \$55,969,088.34 | \$0.00 | \$1,367,519.41 | \$57,336,607.75 |
| 1263 | DEPRECIACIÓN ACUMULADA DE BIENES MUEBLES | \$55,969,088.34 | \$0.00 | \$1,367,519.41 | \$57,336,607.75 |
| 1263-1 | Depreciación Acumulada de Bienes Muebles | \$36,442,099.61 | \$0.00 | \$976,312.71 | \$37,418,412.32 |
| 1263-2 | Depreciación Acumulada de Equipo Educativo y Recreativo | \$1,397,792.03 | \$0.00 | \$46,332.94 | \$1,444,124.97 |
| 1263-4 | Depreciación de Vehículos y Equipo de Transporte | \$14,981,393.90 | \$0.00 | \$259,114.68 | \$15,240,508.58 |
| 1263-6 | Depreciación de Maquinaria, Otros Equipos y Herramientas | \$3,084,656.86 | \$0.00 | \$85,063.11 | \$3,169,719.97 |
| 1263-7 | Depreciación de Colecciones, Obras de Arte y Objetos Valiosos | \$63,145.94 | \$0.00 | \$695.97 | \$63,841.91 |
| 2000 | PASIVO | \$28,539,437.34 | \$303,434,507.41 | \$293,415,239.12 | \$18,520,169.05 |
| 2100 | PASIVO CIRCULANTE | \$28,539,437.34 | \$303,434,507.41 | \$293,415,239.12 | \$18,520,169.05 |
| 2110 | CUENTAS POR PAGAR A CORTO PLAZO | \$28,539,437.34 | \$303,434,507.41 | \$293,415,239.12 | \$18,520,169.05 |
| 2111 | SERVICIOS PERSONALES POR PAGAR A CORTO PLAZO | \$7,356,983.33 | \$69,767,124.40 | \$69,767,124.40 | \$7,356,983.33 |
| 2111-1 | Remuneración por pagar al Personal de carácter permanente a CP | \$0.00 | \$13,102,488.04 | \$13,102,488.04 | \$0.00 |
| 2111-2 | Remuneración por pagar al Personal de carácter transitorio a CP | \$0.00 | \$37,472,034.64 | \$37,472,034.64 | \$0.00 |
| 2111-3 | Remuneraciones Adicionales y Especiales por Pagar a CP | \$0.00 | \$13,425,783.59 | \$13,425,783.59 | \$0.00 |
| 2111-4 | Seguridad Social y Seguros por pagar a CP | \$7,356,983.33 | \$5,484,143.99 | \$5,484,143.99 | \$7,356,983.33 |
| 2111-5 | Otras prestaciones sociales y económicas por pagar a CP | \$0.00 | \$282,674.34 | \$282,674.34 | \$0.00 |
| 2112 | PROVEEDORES POR PAGAR A CORTO PLAZO | \$274,899.38 | \$6,012,130.42 | \$63,009,370.31 | \$1,272,130.27 |
| 2112-1 | Deudas por Adquisición de Bienes y Contratación de Servicios por Pagar a CP | \$149,900.10 | \$57,287,221.87 | \$58,389,452.04 | \$1,272,130.27 |
| 2112-2 | Deudas por Adquisición de Bienes Inmuebles, Muebles e Intangibles por Pagar a CP | \$124,999.28 | \$1,724,908.55 | \$1,024,041.80 | \$0.00 |

auc

| | | | | | |
|------------------------------|---|--------|--------------|--------|--------------|
| 8270-522499-C0401-0500-29401 | Refacciones y accesorios menores de equipo de cómputo y tecnologías de la información | \$0.00 | \$1,076.85 | \$0.00 | \$1,076.85 |
| 8270-522499-C0401-0500-37501 | Viáticos en el país | \$0.00 | \$992.00 | \$0.00 | \$992.00 |
| 8270-522499-C0402 | Colaboración en la ejecución de procesos de participación ciudadana con otros entes públ | \$0.00 | \$385,627.90 | \$0.00 | \$385,627.90 |
| 8270-522499-C0402-0200 | Secretaría Ejecutiva | \$0.00 | \$2,037.50 | \$0.00 | \$2,037.50 |
| 8270-522499-C0402-0200-37501 | Viáticos en el país | \$0.00 | \$2,037.50 | \$0.00 | \$2,037.50 |
| 8270-522499-C0402-0500 | Dirección Ejecutiva de Educación Cívica y Participación Ciudadana | \$0.00 | \$383,590.40 | \$0.00 | \$383,590.40 |
| 8270-522499-C0402-0500-11301 | SUELDOS BASE AL PERSONAL PERMANENTE | \$0.00 | \$205,259.31 | \$0.00 | \$205,259.31 |
| 8270-522499-C0402-0500-13401 | COMPENSACIONES | \$0.00 | \$172,623.27 | \$0.00 | \$172,623.27 |
| 8270-522499-C0402-0500-26101 | Combustibles | \$0.00 | \$1,300.44 | \$0.00 | \$1,300.44 |
| 8270-522499-C0402-0500-37501 | Viáticos en el país | \$0.00 | \$4,407.38 | \$0.00 | \$4,407.38 |
| 8270-522499-C0403 | Capacitación en materia de participación ciudadana | \$0.00 | \$182,553.56 | \$0.00 | \$182,553.56 |
| 8270-522499-C0403-0500 | Dirección Ejecutiva de Educación Cívica y Participación Ciudadana | \$0.00 | \$182,553.56 | \$0.00 | \$182,553.56 |
| 8270-522499-C0403-0500-11301 | SUELDOS BASE AL PERSONAL PERMANENTE | \$0.00 | \$113,753.62 | \$0.00 | \$113,753.62 |
| 8270-522499-C0403-0500-13401 | COMPENSACIONES | \$0.00 | \$64,549.59 | \$0.00 | \$64,549.59 |
| 8270-522499-C0403-0500-21401 | Materiales, útiles y equipos menores de tecnologías de la información y comunicaciones | \$0.00 | \$3,519.55 | \$0.00 | \$3,519.55 |
| 8270-522499-C0403-0500-22101 | Productos alimenticios para personas | \$0.00 | \$730.80 | \$0.00 | \$730.80 |
| 8270-522499-C0404 | Generación de espacios para el diálogo democrático | \$0.00 | \$393,309.98 | \$0.00 | \$393,309.98 |
| 8270-522499-C0404-0500 | Dirección Ejecutiva de Educación Cívica y Participación Ciudadana | \$0.00 | \$393,309.98 | \$0.00 | \$393,309.98 |
| 8270-522499-C0404-0500-11301 | SUELDOS BASE AL PERSONAL PERMANENTE | \$0.00 | \$243,175.49 | \$0.00 | \$243,175.49 |
| 8270-522499-C0404-0500-13401 | COMPENSACIONES | \$0.00 | \$150,134.49 | \$0.00 | \$150,134.49 |
| 8270-522499-C0405 | Construcción de redes de participación de personas jóvenes que promuevan los valores cív | \$0.00 | \$427,249.74 | \$0.00 | \$427,249.74 |
| 8270-522499-C0405-0500 | Dirección Ejecutiva de Educación Cívica y Participación Ciudadana | \$0.00 | \$427,249.74 | \$0.00 | \$427,249.74 |
| 8270-522499-C0405-0500-11301 | SUELDOS BASE AL PERSONAL PERMANENTE | \$0.00 | \$222,888.43 | \$0.00 | \$222,888.43 |
| 8270-522499-C0405-0500-13401 | COMPENSACIONES | \$0.00 | \$198,938.97 | \$0.00 | \$198,938.97 |
| 8270-522499-C0405-1100 | Dirección de Comunicación Social | \$0.00 | \$5,422.34 | \$0.00 | \$5,422.34 |
| 8270-522499-C0405-1100-26101 | Combustibles | \$0.00 | \$584.84 | \$0.00 | \$584.84 |
| 8270-522499-C0405-1100-37501 | Viáticos en el país | \$0.00 | \$4,837.50 | \$0.00 | \$4,837.50 |
| 8270-522499-C0501 | Capacitación en materia de igualdad, no violencia y no discriminación en razón de género | \$0.00 | \$446,974.86 | \$0.00 | \$446,974.86 |
| 8270-522499-C0501-1100 | Dirección de Comunicación Social | \$0.00 | \$45,451.95 | \$0.00 | \$45,451.95 |
| 8270-522499-C0501-1100-22101 | Productos alimenticios para personas | \$0.00 | \$5,797.20 | \$0.00 | \$5,797.20 |
| 8270-522499-C0501-1100-26101 | Combustibles | \$0.00 | \$1,400.00 | \$0.00 | \$1,400.00 |
| 8270-522499-C0501-1100-33401 | Servicios de capacitación | \$0.00 | \$17,400.00 | \$0.00 | \$17,400.00 |
| 8270-522499-C0501-1100-38504 | Reuniones de trabajo | \$0.00 | \$20,854.75 | \$0.00 | \$20,854.75 |
| 8270-522499-C0501-2001 | Unidad de Igualdad de Género, Derechos Humanos y No Discriminación | \$0.00 | \$401,522.91 | \$0.00 | \$401,522.91 |
| 8270-522499-C0501-2001-11301 | SUELDOS BASE AL PERSONAL PERMANENTE | \$0.00 | \$232,781.16 | \$0.00 | \$232,781.16 |
| 8270-522499-C0501-2001-13401 | COMPENSACIONES | \$0.00 | \$153,232.29 | \$0.00 | \$153,232.29 |
| 8270-522499-C0501-2001-22101 | Productos alimenticios para personas | \$0.00 | \$749.00 | \$0.00 | \$749.00 |
| 8270-522499-C0501-2001-26101 | Combustibles | \$0.00 | \$1,818.66 | \$0.00 | \$1,818.66 |
| 8270-522499-C0501-2001-37501 | Viáticos en el país | \$0.00 | \$12,941.80 | \$0.00 | \$12,941.80 |
| 8270-522499-C0502 | Atención a casos de violencia política contra las mujeres en razón de género | \$0.00 | \$317,013.13 | \$0.00 | \$317,013.13 |
| 8270-522499-C0502-2001 | Unidad de Igualdad de Género, Derechos Humanos y No Discriminación | \$0.00 | \$317,013.13 | \$0.00 | \$317,013.13 |
| 8270-522499-C0502-2001-11301 | SUELDOS BASE AL PERSONAL PERMANENTE | \$0.00 | \$176,951.88 | \$0.00 | \$176,951.88 |
| 8270-522499-C0502-2001-13401 | COMPENSACIONES | \$0.00 | \$115,013.70 | \$0.00 | \$115,013.70 |
| 8270-522499-C0502-2001-21101 | Materiales, útiles y equipos menores de oficina | \$0.00 | \$7,851.57 | \$0.00 | \$7,851.57 |
| 8270-522499-C0502-2001-21401 | Materiales, útiles y equipos menores de tecnologías de la información y comunicaciones | \$0.00 | \$17,195.98 | \$0.00 | \$17,195.98 |
| 8270-522499-C0503 | Instrumentación de acciones que fortalezcan el ejercicio de los derechos de grupos vulner | \$0.00 | \$723,347.77 | \$0.00 | \$723,347.77 |
| 8270-522499-C0503-0200 | Secretaría Ejecutiva | \$0.00 | \$119,711.29 | \$0.00 | \$119,711.29 |
| 8270-522499-C0503-0200-11301 | SUELDOS BASE AL PERSONAL PERMANENTE | \$0.00 | \$50,556.60 | \$0.00 | \$50,556.60 |
| 8270-522499-C0503-0200-13401 | COMPENSACIONES | \$0.00 | \$15,054.69 | \$0.00 | \$15,054.69 |
| 8270-522499-C0503-0200-33901 | Servicios profesionales, científicos y técnicos integrales | \$0.00 | \$54,100.00 | \$0.00 | \$54,100.00 |
| 8270-522499-C0503-2000 | Consejo Estatal | \$0.00 | \$11,542.01 | \$0.00 | \$11,542.01 |
| 8270-522499-C0503-2000-37501 | Viáticos en el país | \$0.00 | \$11,542.01 | \$0.00 | \$11,542.01 |
| 8270-522499-C0503-2001 | Unidad de Igualdad de Género, Derechos Humanos y No Discriminación | \$0.00 | \$162,548.79 | \$0.00 | \$162,548.79 |
| 8270-522499-C0503-2001-11301 | SUELDOS BASE AL PERSONAL PERMANENTE | \$0.00 | \$94,795.65 | \$0.00 | \$94,795.65 |
| 8270-522499-C0503-2001-13401 | COMPENSACIONES | \$0.00 | \$41,245.74 | \$0.00 | \$41,245.74 |
| 8270-522499-C0503-2001-21101 | Materiales, útiles y equipos menores de oficina | \$0.00 | \$233.49 | \$0.00 | \$233.49 |
| 8270-522499-C0503-2001-21501 | Material impreso e información digital | \$0.00 | \$5,916.00 | \$0.00 | \$5,916.00 |
| 8270-522499-C0503-2001-22101 | Productos alimenticios para personas | \$0.00 | \$5,857.91 | \$0.00 | \$5,857.91 |
| 8270-522499-C0503-2001-33901 | Servicios profesionales, científicos y técnicos integrales | \$0.00 | \$14,500.00 | \$0.00 | \$14,500.00 |
| 8270-522499-C0503-2005 | Unidad de Defensoría Pública | \$0.00 | \$429,545.68 | \$0.00 | \$429,545.68 |
| 8270-522499-C0503-2005-11301 | SUELDOS BASE AL PERSONAL PERMANENTE | \$0.00 | \$220,141.78 | \$0.00 | \$220,141.78 |
| 8270-522499-C0503-2005-13401 | COMPENSACIONES | \$0.00 | \$133,434.17 | \$0.00 | \$133,434.17 |
| 8270-522499-C0503-2005-21101 | Materiales, útiles y equipos menores de oficina | \$0.00 | \$2,347.84 | \$0.00 | \$2,347.84 |
| 8270-522499-C0503-2005-21401 | Materiales, útiles y equipos menores de tecnologías de la información y comunicaciones | \$0.00 | \$4,058.60 | \$0.00 | \$4,058.60 |
| 8270-522499-C0503-2005-22101 | Productos alimenticios para personas | \$0.00 | \$6,244.73 | \$0.00 | \$6,244.73 |
| 8270-522499-C0503-2005-26101 | Combustibles | \$0.00 | \$16,144.24 | \$0.00 | \$16,144.24 |
| 8270-522499-C0503-2005-37101 | Paquetes aéreos | \$0.00 | \$9,075.49 | \$0.00 | \$9,075.49 |
| 8270-522499-C0503-2005-37501 | Viáticos en el país | \$0.00 | \$38,098.83 | \$0.00 | \$38,098.83 |



Yo-Yoko Durán Prieto

Consejera Presidenta



Lic. María Guadalupe Delgado Cota

Directora Ejecutiva de Administración

Instituto Estatal Electoral
Estado de Situación Financiera Detallado - LDF
Al 31 de marzo de 2024 y al 31 de diciembre de 2023 (b)
(PESOS)

| Concepto (c) | 2024 (d) | 31 de diciembre de 2023 (e) | Concepto (c) | 2024 (d) | 31 de diciembre de 2023 (e) |
|--|----------------|-----------------------------|--|---------------|-----------------------------|
| ACTIVO | | | PASIVO | | |
| Activo Circulante | | | Pasivo Circulante | | |
| a. Efectivo y Equivalentes (a=a1+a2+a3+a4+a5+a6+a7) | 102,790,329.32 | 102,944,356.67 | a. Cuentas por Pagar a Corto Plazo (a=a1+a2+a3+a4+a5+a6+a7+a8+a9) | 18,520,169.05 | 28,539,437.34 |
| a1) Efectivo | 1,175,000.00 | 689,471.06 | a1) Servicios Personales por Pagar a Corto Plazo | 7,356,983.33 | 7,356,983.33 |
| a2) Bancos/Tesorería | 7,023,653.22 | 3,523,159.57 | a2) Proveedores por Pagar a Corto Plazo | 1,272,130.27 | 274,899.38 |
| a3) Bancos/Dependencias y Otros | 0.00 | 0.00 | a3) Contratistas por Obras Públicas por Pagar a Corto Plazo | 0.00 | 0.00 |
| a4) Inversiones Temporales (Hasta 3 meses) | 94,591,676.10 | 98,731,726.04 | a4) Participaciones y Aportaciones por Pagar a Corto Plazo | 0.00 | 0.00 |
| a5) Fondos con Afectación Específica | 0.00 | 0.00 | a5) Transferencias Otorgadas por Pagar a Corto Plazo | 0.00 | 0.00 |
| a6) Depósitos de Fondos de Terceros en Garantía y/o Administración | 0.00 | 0.00 | a6) Intereses, Comisiones y Otros Gastos de la Deuda Pública por Pagar a Corto Plazo | 0.00 | 0.00 |
| a7) Otros Efectivos y Equivalentes | 0.00 | 0.00 | a7) Retenciones y Contribuciones por Pagar a Corto Plazo | 4,111,785.48 | 5,893,443.86 |
| b. Derechos a Recibir Efectivo o Equivalentes (b=b1+b2+b3+b4+b5+b6+b7) | 928,029.49 | 320,969.56 | a8) Devoluciones de la Ley de Ingresos por Pagar a Corto Plazo | 0.00 | 11,629,025.72 |
| b1) Inversiones Financieras de Corto Plazo | 0.00 | 0.00 | a9) Otras Cuentas por Pagar a Corto Plazo | 5,779,269.97 | 3,385,085.05 |
| b2) Cuentas por Cobrar a Corto Plazo | 6,758.88 | 6,758.88 | b. Documentos por Pagar a Corto Plazo (b=b1+b2+b3) | 0.00 | 0.00 |
| b3) Ceudores Diversos por Cobrar a Corto Plazo | 921,270.61 | 314,210.68 | b1) Documentos Comerciales por Pagar a Corto Plazo | 0.00 | 0.00 |
| b4) Ingresos por Recuperar a Corto Plazo | 0.00 | 0.00 | b2) Documentos con Contratistas por Obras Públicas por Pagar a Corto Plazo | 0.00 | 0.00 |
| b5) Deudores por Anticipos de la Tesorería a Corto Plazo | 0.00 | 0.00 | b3) Otros Documentos por Pagar a Corto Plazo | 0.00 | 0.00 |
| b6) Préstamos Otorgados a Corto Plazo | 0.00 | 0.00 | c. Porción a Corto Plazo de la Deuda Pública a Largo Plazo (c=c1+c2) | 0.00 | 0.00 |
| b7) Otros Derechos a Recibir Efectivo o Equivalentes a Corto Plazo | 0.00 | 0.00 | c1) Porción a Corto Plazo de la Deuda Pública | 0.00 | 0.00 |
| c. Derechos a Recibir Bienes o Servicios (c=c1+c2+c3+c4+c5) | 0.00 | 0.00 | c2) Porción a Corto Plazo de Arrendamiento Financiero | 0.00 | 0.00 |
| c1) Anticipo a Proveedores por Adquisición de Bienes y Prestación de Servicios a Corto Plazo | 0.00 | 0.00 | d. Títulos y Valores a Corto Plazo | 0.00 | 0.00 |
| c2) Anticipo a Proveedores por Adquisición de Bienes Inmuebles y Muebles a Corto Plazo | 0.00 | 0.00 | e. Pasivos Diferidos a Corto Plazo (e=e1+e2+e3) | 0.00 | 0.00 |
| c3) Anticipo a Proveedores por Adquisición de Bienes Intangibles a Corto Plazo | 0.00 | 0.00 | e1) Ingresos Cobrados por Adelantado a Corto Plazo | 0.00 | 0.00 |
| c4) Anticipo a Contratistas por Obras Públicas a Corto Plazo | 0.00 | 0.00 | e2) Intereses Cobrados por Adelantado a Corto Plazo | 0.00 | 0.00 |

| | | | | | |
|--|-----------------------|-----------------------|---|----------------------|----------------------|
| c5) Otros Derechos a Recibir Bienes o Servicios a Corto Plazo | 0.00 | 0.00 | e3) Otros Pasivos Diferidos a Corto Plazo | 0.00 | 0.00 |
| d. Inventarios (d=d1+d2+d3+d4+d5) | 0.00 | 0.00 | f. Fondos y Bienes de Terceros en Garantía y/o Administración a Corto Plazo (f=f1+f2+f3+f4+f5+f6) | 0.00 | 0.00 |
| d1) Inventario de Mercancías para Venta | 0.00 | 0.00 | f1) Fondos en Garantía a Corto Plazo | 0.00 | 0.00 |
| d2) Inventario de Mercancías Terminadas | 0.00 | 0.00 | f2) Fondos en Administración a Corto Plazo | 0.00 | 0.00 |
| d3) Inventario de Mercancías en Proceso de Elaboración | 0.00 | 0.00 | f3) Fondos Contingentes a Corto Plazo | 0.00 | 0.00 |
| d4) Inventario de Materias Primas, Materiales y Suministros para Producción | 0.00 | 0.00 | f4) Fondos de Fideicomisos, Mandatos y Contratos Análogos a Corto Plazo | 0.00 | 0.00 |
| d5) Bienes en Tránsito | 0.00 | 0.00 | f5) Otros Fondos de Terceros en Garantía y/o Administración a Corto Plazo | 0.00 | 0.00 |
| e. Almacenes | 0.00 | 0.00 | f6) Valores y Bienes en Garantía a Corto Plazo | 0.00 | 0.00 |
| f. Estimación por Pérdida o Deterioro de Activos Circulantes (f=f1+f2) | 0.00 | 0.00 | g. Provisiones a Corto Plazo (g=g1+g2+g3) | 0.00 | 0.00 |
| f1) Estimaciones para Cuentas Incobrables por Derechos a Recibir Efectivo o Equivalentes | 0.00 | 0.00 | g1) Provisión para Demandas y Juicios a Corto Plazo | 0.00 | 0.00 |
| f2) Estimación por Deterioro de Inventarios | 0.00 | 0.00 | g2) Provisión para Contingencias a Corto Plazo | 0.00 | 0.00 |
| g. Otros Activos Circulantes (g=g1+g2+g3+g4) | 0.00 | 0.00 | g3) Otras Provisiones a Corto Plazo | 0.00 | 0.00 |
| g1) Valores en Garantía | 0.00 | 0.00 | h. Otros Pasivos a Corto Plazo (h=h1+h2+h3) | 0.00 | 0.00 |
| g2) Bienes en Garantía (excluye depósitos de fondos) | 0.00 | 0.00 | h1) Ingresos por Clasificar | 0.00 | 0.00 |
| g3) Bienes Derivados de Embargos, Decomisos, Aseguramientos y Dación en Pago | 0.00 | 0.00 | h2) Recaudación por Participar | 0.00 | 0.00 |
| g4) Adquisición con Fondos de Terceros | 0.00 | 0.00 | h3) Otros Pasivos Circulantes | 0.00 | 0.00 |
| IA. Total de Activos Circulantes (IA = a + b + c + d + e + f + g) | 103,718,358.81 | 103,265,326.23 | IIA. Total de Pasivos Circulantes (IIA = a + b + c + d + e + f + g + h) | 18,520,169.05 | 28,539,437.34 |
| Activo No Circulante | | | Pasivo No Circulante | | |
| a. Inversiones Financieras a Largo Plazo | 0.00 | 0.00 | a. Cuentas por Pagar a Largo Plazo | 0.00 | 0.00 |
| b. Derechos a Recibir Efectivo o Equivalentes a Largo Plazo | 1,105,321.33 | 973,321.33 | b. Documentos por Pagar a Largo Plazo | 0.00 | 0.00 |
| c. Bienes Inmuebles, Infraestructura y Construcciones en Proceso | 25,568,197.48 | 25,568,197.48 | c. Deuda Pública a Largo Plazo | 0.00 | 0.00 |
| d. Bienes Muebles | 72,873,014.33 | 71,848,972.53 | d. Pasivos Diferidos a Largo Plazo | 0.00 | 0.00 |
| e. Activos Intangibles | 0.00 | 0.00 | e. Fondos y Bienes de Terceros en Garantía y/o en Administración a Largo Plazo | 0.00 | 0.00 |
| f. Depreciación, Deterioro y Amortización Acumulada de Bienes | -57,336,607.75 | -55,969,088.34 | f. Provisiones a Largo Plazo | 0.00 | 0.00 |
| g. Activos Diferidos | 0.00 | 0.00 | IIB. Total de Pasivos No Circulantes (IIB = a + b + c + d + e + f) | 0.00 | 0.00 |
| h. Estimación por Pérdida o Deterioro de Activos no Circulantes | 0.00 | 0.00 | II. Total del Pasivo (II = IIA + IIB) | 18,520,169.05 | 28,539,437.34 |
| i. Otros Activos no Circulantes | 0.00 | 0.00 | | | |

| | | | | |
|---|----------------|----------------|----------------|----------------|
| IB. Total de Activos No Circulantes (IB = a + b + c + d + e + f + g + h + i) | 42,209,925.39 | 42,421,403.00 | | |
| I. Total del Activo (I = IA + IB) | 145,928,284.20 | 145,686,729.23 | | |
| HACIENDA PÚBLICA/PATRIMONIO | | | | |
| IIIA. Hacienda Pública/Patrimonio Contribuido (IIIA = a + b + c) | | | 0.00 | 0.00 |
| a. Aportaciones | | | 0.00 | 0.00 |
| b. Donaciones de Capital | | | 0.00 | 0.00 |
| c. Actualización de la Hacienda Pública/Patrimonio | | | 0.00 | 0.00 |
| IIIB. Hacienda Pública/Patrimonio Generado (IIIB = a + b + c + d + e) | | | 127,408,115.15 | 117,147,291.89 |
| a. Resultados del Ejercicio (Ahorro/ Desahorro) | | | 10,256,977.42 | -1,656,639.09 |
| b. Resultados de Ejercicios Anteriores | | | 117,151,339.47 | 118,804,132.72 |
| c. Revalúos | | | 0.00 | 0.00 |
| d. Reservas | | | 0.00 | 0.00 |
| e. Rectificaciones de Resultados de Ejercicios Anteriores | | | -201.74 | -201.74 |
| IIIC. Exceso o Insuficiencia en la Actualización de la Hacienda Pública/Patrimonio (IIIC=a+b) | | | 0.00 | 0.00 |
| a. Resultado por Posición Monetaria | | | 0.00 | 0.00 |
| b. Resultado por Tenencia de Activos no Monetarios | | | 0.00 | 0.00 |
| III. Total Hacienda Pública/Patrimonio (III = IIIA + IIIB + IIIC) | | | 127,408,115.15 | 117,147,291.89 |
| IV. Total del Pasivo y Hacienda Pública/Patrimonio (IV = II + III) | | | 145,928,284.20 | 145,686,729.23 |

Lic. Yanko Duran Prieto
Consejera Presidenta

Lic. María Guadalupe Delgado Cota
Directora Ejecutiva de Administración

Instituto Estatal Electoral
Informe Analítico de la Deuda Pública y Otros Pasivos - LDF
 Del 01 de enero al 31 de marzo de 2024 (b)
 (PESOS)

| Denominación de la Deuda Pública y Otros Pasivos (c) | Saldo al 31 de diciembre de 2023 (d) | Disposiciones del Periodo (e) | Amortizaciones del Periodo (f) | Revaluaciones, Reclasificaciones y Otros Ajustes (g) | Saldo Final del Periodo (h) h=d+e-f+g | Pago de Intereses del Periodo (i) | Pago de Comisiones y demás costos asociados durante el Periodo (j) |
|---|--------------------------------------|-------------------------------|--------------------------------|--|---------------------------------------|-----------------------------------|--|
| 1. Deuda Pública (1=A+B) | 0.00 | 0.00 | 0.00 | 0.00 | 0.00 | 0.00 | 0.00 |
| A. Corto Plazo (A=a1+a2+a3) | 0.00 | 0.00 | 0.00 | 0.00 | 0.00 | 0.00 | 0.00 |
| a1) Instituciones de Crédito | 0.00 | 0.00 | 0.00 | 0.00 | 0.00 | 0.00 | 0.00 |
| a2) Títulos y Valores | 0.00 | 0.00 | 0.00 | 0.00 | 0.00 | 0.00 | 0.00 |
| a3) Arrendamientos Financieros | 0.00 | 0.00 | 0.00 | 0.00 | 0.00 | 0.00 | 0.00 |
| B. Largo Plazo (B=b1+b2+b3) | 0.00 | 0.00 | 0.00 | 0.00 | 0.00 | 0.00 | 0.00 |
| b1) Instituciones de Crédito | 0.00 | 0.00 | 0.00 | 0.00 | 0.00 | 0.00 | 0.00 |
| b2) Títulos y Valores | 0.00 | 0.00 | 0.00 | 0.00 | 0.00 | 0.00 | 0.00 |
| b3) Arrendamientos Financieros | 0.00 | 0.00 | 0.00 | 0.00 | 0.00 | 0.00 | 0.00 |
| 2. Otros Pasivos | 28,539,437.34 | 293,415,239.12 | 303,434,507.41 | 0.00 | 18,520,169.05 | 0.00 | 0.00 |
| 3. Total de la Deuda Pública y Otros Pasivos (3=1+2) | 28,539,437.34 | 293,415,239.12 | 303,434,507.41 | 0.00 | 18,520,169.05 | 0.00 | 0.00 |
| 4. Deuda Contingente 1 (Informativo) | 0.00 | 0.00 | 0.00 | 0.00 | 0.00 | 0.00 | 0.00 |
| A. Deuda Contingente 1 | 0.00 | 0.00 | 0.00 | 0.00 | 0.00 | 0.00 | 0.00 |
| B. Deuda Contingente 2 | 0.00 | 0.00 | 0.00 | 0.00 | 0.00 | 0.00 | 0.00 |
| C. Deuda Contingente XX | 0.00 | 0.00 | 0.00 | 0.00 | 0.00 | 0.00 | 0.00 |
| 5. Valor de Instrumentos Bono Cupón Cero 2 (Informativo) | 0.00 | 0.00 | 0.00 | 0.00 | 0.00 | 0.00 | 0.00 |
| A. Instrumento Bono Cupón Cero 1 | 0.00 | 0.00 | 0.00 | 0.00 | 0.00 | 0.00 | 0.00 |
| B. Instrumento Bono Cupón Cero 2 | 0.00 | 0.00 | 0.00 | 0.00 | 0.00 | 0.00 | 0.00 |
| C. Instrumento Bono Cupón Cero XX | 0.00 | 0.00 | 0.00 | 0.00 | 0.00 | 0.00 | 0.00 |

| Obligaciones a Corto Plazo (k) | Monto Contratado (l) | Plazo Pactado (m) | Tasa de Interés (n) | Comisiones y Costos Relacionados (o) | Tasa Efectiva (p) |
|--|----------------------|-------------------|---------------------|--------------------------------------|-------------------|
| 6. Obligaciones a Corto Plazo (Informativo) | 0.00 | | | 0.00 | |
| A. Crédito 1 | 0.00 | | 0.00% | 0.00 | 0.00% |
| B. Crédito 2 | 0.00 | | 0.00% | 0.00 | 0.00% |
| C. Crédito XX | 0.00 | | 0.00% | 0.00 | 0.00% |


Lic. Yanko Durán Prieto
 Consejera Presidenta

Lic. María Guadalupe Delgado Cota
 Directora Ejecutiva de Administración

INSTITUTO ESTATAL ELECTORAL (a)
Informe Analítico de Obligaciones Diferentes de Financiamientos – LDF.
Del 1 de enero al 31 de marzo de 2024 (b)

(PESOS)

| Denominación de las Obligaciones Diferentes de Financiamiento (c) | Fecha del Contrato (d) | Fecha de inicio de operación del proyecto (e) | Fecha de vencimiento (f) | Monto de la inversión pactado (g) | Plazo pactado (h) | Monto promedio mensual del pago de la contraprestación (i) | Monto promedio mensual del pago de la contraprestación correspondiente al pago de inversión (j) | Monto pagado de la inversión al 31 de marzo 2024 (k) | Monto pagado de la inversión actualizado al 31 de marzo de 2024 (l) | Saldo pendiente por pagar de la inversión al 31 de marzo de 2024 (m = g - l) |
|--|---------------------------|--|-----------------------------|--------------------------------------|----------------------|---|--|---|--|---|
| A. Asociaciones Público Privadas (APP's) (A=a+b+c+d) | 0 | 0 | 0 | 0 | 0 | 0 | 0 | 0 | 0 | 0 |
| a) APP 1 | | | | | | | | | | 0 |
| b) APP 2 | | | | | | | | | | 0 |
| c) APP 3 | | | | | | | | | | 0 |
| d) APP XX | | | | | | | | | | 0 |
| B. Otros Instrumentos (B=a+b+c+d) | 0 | 0 | 0 | 0 | 0 | 0 | 0 | 0 | 0 | 0 |
| a) Otro Instrumento 1 | | | | | | | | | | 0 |
| b) Otro Instrumento 2 | | | | | | | | | | 0 |
| c) Otro Instrumento 3 | | | | | | | | | | 0 |
| d) Otro Instrumento XX | | | | | | | | | | 0 |
| C. Total de Obligaciones Diferentes de Financiamiento (C=A+B) | 0 | 0 | 0 | 0 | 0 | 0 | 0 | 0 | 0 | 0 |



Lic. Yanko Durán Prieto
 Consejera Presidenta



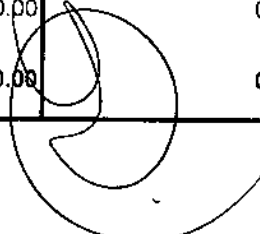
Lic. María Guadalupe Delgado Cota
 Directora Ejecutiva de Administración

Nombre del Ente Público (a)
Balance Presupuestario - LDF
Del 01 de enero al 31 de marzo de 2024 (b)
(PESOS)

| Concepto (c) | Estimado/ Aprobado (d) | Devengado | Recaudado/ Pagado |
|--|---------------------------|----------------|----------------------|
| A. Ingresos Totales (A = A1+A2+A3) | 898,158,088.49 | 275,359,157.54 | 275,359,157.54 |
| A1. Ingresos de Libre Disposición | 898,158,088.49 | 275,359,157.54 | 275,359,157.54 |
| A2. Transferencias Federales Etiquetadas | 0.00 | 0.00 | 0.00 |
| A3. Financiamiento Neto | 0.00 | 0.00 | 0.00 |
| B. Egresos Presupuestarios¹ (B = B1+B2) | 898,158,088.49 | 263,532,443.62 | 273,475,413.85 |
| B1. Gasto No Etiquetado (sin incluir Amortización de la Deuda Pública) | 898,158,088.49 | 263,532,443.62 | 273,475,413.85 |
| B2. Gasto Etiquetado (sin incluir Amortización de la Deuda Pública) | 0.00 | 0.00 | 0.00 |
| C. Remanentes del Ejercicio Anterior (C = C1 + C2) | 0.00 | 0.00 | 0.00 |
| C1. Remanentes de Ingresos de Libre Disposición aplicados en el periodo | 0.00 | 0.00 | 0.00 |
| C2. Remanentes de Transferencias Federales Etiquetadas aplicados en el periodo | 0.00 | 0.00 | 0.00 |
| I. Balance Presupuestario (I = A - B + C) | 0.00 | 11,826,713.92 | 1,883,743.69 |
| II. Balance Presupuestario sin Financiamiento Neto (II = I - A3) | 0.00 | 11,826,713.92 | 1,883,743.69 |
| III. Balance Presupuestario sin Financiamiento Neto y sin Remanentes del Ejercicio Anterior (III= II - C) | 0.00 | 11,826,713.92 | 1,883,743.69 |

| Concepto | Aprobado | Devengado | Pagado |
|--|----------|---------------|--------------|
| E. Intereses, Comisiones y Gastos de la Deuda (E = E1+E2) | 0.00 | 0.00 | 0.00 |
| E1. Intereses, Comisiones y Gastos de la Deuda con Gasto No Etiquetado | 0.00 | 0.00 | 0.00 |
| E2. Intereses, Comisiones y Gastos de la Deuda con Gasto Etiquetado | 0.00 | 0.00 | 0.00 |
| IV. Balance Primario (IV = III + E) | 0.00 | 11,826,713.92 | 1,883,743.69 |

| Concepto | Estimado/ Aprobado | Devengado | Recaudado/ Pagado |
|---|--------------------|-----------|----------------------|
| F. Financiamiento (F = F1 + F2) | 0.00 | 0.00 | 0.00 |
| F1. Financiamiento con Fuente de Pago de Ingresos de Libre Disposición | 0.00 | 0.00 | 0.00 |
| F2. Financiamiento con Fuente de Pago de Transferencias Federales Etiquetadas | 0.00 | 0.00 | 0.00 |
| G. Amortización de la Deuda (G = G1 + G2) | 0.00 | 0.00 | 0.00 |
| G1. Amortización de la Deuda Pública con Gasto No Etiquetado | 0.00 | 0.00 | 0.00 |
| G2. Amortización de la Deuda Pública con Gasto Etiquetado | 0.00 | 0.00 | 0.00 |
| A3. Financiamiento Neto (A3 = F - G) | 0.00 | 0.00 | 0.00 |


 900

| Concepto | Estimado/ Aprobado | Devengado | Recaudado/ Pagado |
|---|-----------------------|----------------------|----------------------|
| A1. Ingresos de Libre Disposición | 898,158,088.49 | 275,359,157.54 | 275,359,157.54 |
| A3.1 Financiamiento Neto con Fuente de Pago de Ingresos de Libre Disposición (A3.1 = F1 - G1) | 0.00 | 0.00 | 0.00 |
| F1. Financiamiento con Fuente de Pago de Ingresos de Libre Disposición | 0.00 | 0.00 | 0.00 |
| G1. Amortización de la Deuda Pública con Gasto No Etiquetado | 0.00 | 0.00 | 0.00 |
| B1. Gasto No Etiquetado (sin incluir Amortización de la Deuda Pública) | 898,158,088.49 | 263,532,443.62 | 273,475,413.85 |
| C1. Remanentes de Ingresos de Libre Disposición aplicados en el periodo | 0.00 | 0.00 | 0.00 |
| V. Balance Presupuestario de Recursos Disponibles (V = A1 + A3.1 - B1 + C1) | 0.00 | 11,826,713.92 | 1,883,743.69 |
| VI. Balance Presupuestario de Recursos Disponibles sin Financiamiento Neto (VI = V - A3.1) | 0.00 | 11,826,713.92 | 1,883,743.69 |

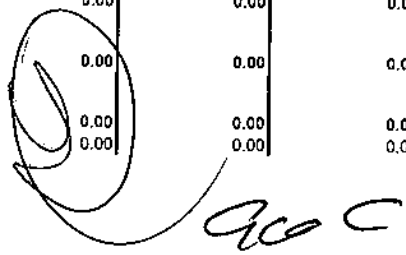
| Concepto | Estimado/ Aprobado | Devengado | Recaudado/ Pagado |
|---|-----------------------|-------------|----------------------|
| A2. Transferencias Federales Etiquetadas | 0.00 | 0.00 | 0.00 |
| A3.2 Financiamiento Neto con Fuente de Pago de Transferencias Federales Etiquetadas (A3.2 = F2 - G2) | 0.00 | 0.00 | 0.00 |
| F2. Financiamiento con Fuente de Pago de Transferencias Federales Etiquetadas | 0.00 | 0.00 | 0.00 |
| G2. Amortización de la Deuda Pública con Gasto Etiquetado | 0.00 | 0.00 | 0.00 |
| B2. Gasto Etiquetado (sin incluir Amortización de la Deuda Pública) | 0.00 | 0.00 | 0.00 |
| C2. Remanentes de Transferencias Federales Etiquetadas aplicados en el periodo | 0.00 | 0.00 | 0.00 |
| VII. Balance Presupuestario de Recursos Etiquetados (VII = A2 + A3.2 - B2 + C2) | 0.00 | 0.00 | 0.00 |
| VIII. Balance Presupuestario de Recursos Etiquetados sin Financiamiento Neto (VIII = VII - A3.2) | 0.00 | 0.00 | 0.00 |

Lic. Yanko Durán Prieto
Consejera Presidenta

Lic. María Guadalupe Delgado Cota
Directora Ejecutiva de Administración

Instituto Estatal Electoral
Estado Analítico de Ingresos Detallado - LDF
Del 01 de enero al 31 de marzo de 2024 (b)
(PESOS)

| Concepto (c) | Ingreso | | | | | Diferencia (e) |
|---|-----------------------|--------------------------------|-----------------------|-----------------------|-----------------------|------------------------|
| | Estimado (d) | Ampliaciones/ (Reducciones) | Modificado | Devengado | Recaudado | |
| Ingresos de Libre Disposición | | | | | | |
| A. Impuestos | 0.00 | 0.00 | 0.00 | 0.00 | 0.00 | 0.00 |
| B. Cuotas y Aportaciones de Seguridad Social | 0.00 | 0.00 | 0.00 | 0.00 | 0.00 | 0.00 |
| C. Contribuciones de Mejoras | 0.00 | 0.00 | 0.00 | 0.00 | 0.00 | 0.00 |
| D. Derechos | 0.00 | 0.00 | 0.00 | 0.00 | 0.00 | 0.00 |
| E. Productos | 0.00 | 0.00 | 0.00 | 0.00 | 0.00 | 0.00 |
| F. Aprovechamientos | 0.00 | 0.00 | 0.00 | 0.00 | 0.00 | 0.00 |
| G. Ingresos por Venta de Bienes y Prestación de Servicios | 0.00 | 0.00 | 0.00 | 1,883,743.69 | 1,883,743.69 | 1,883,743.69 |
| H. Participaciones (H=h1+h2+h3+h4+h5+h6+h7+h8+h9+h10+h11) | 0.00 | 0.00 | 0.00 | 0.00 | 0.00 | 0.00 |
| h1) Fondo General de Participaciones | 0.00 | 0.00 | 0.00 | 0.00 | 0.00 | 0.00 |
| h2) Fondo de Fomento Municipal | 0.00 | 0.00 | 0.00 | 0.00 | 0.00 | 0.00 |
| h3) Fondo de Fiscalización y Recaudación | 0.00 | 0.00 | 0.00 | 0.00 | 0.00 | 0.00 |
| h4) Fondo de Compensación | 0.00 | 0.00 | 0.00 | 0.00 | 0.00 | 0.00 |
| h5) Fondo de Extracción de Hidrocarburos | 0.00 | 0.00 | 0.00 | 0.00 | 0.00 | 0.00 |
| h6) Impuesto Especial Sobre Producción y Servicios | 0.00 | 0.00 | 0.00 | 0.00 | 0.00 | 0.00 |
| h7) 0.136% de la Recaudación Federal Participable | 0.00 | 0.00 | 0.00 | 0.00 | 0.00 | 0.00 |
| h8) 3.17% Sobre Extracción de Petróleo | 0.00 | 0.00 | 0.00 | 0.00 | 0.00 | 0.00 |
| h9) Gasolinas y Diésel | 0.00 | 0.00 | 0.00 | 0.00 | 0.00 | 0.00 |
| h10) Fondo del Impuesto Sobre la Renta | 0.00 | 0.00 | 0.00 | 0.00 | 0.00 | 0.00 |
| h11) Fondo de Estabilización de los Ingresos de las Entidades Federativas | 0.00 | 0.00 | 0.00 | 0.00 | 0.00 | 0.00 |
| I. Incentivos Derivados de la Colaboración Fiscal (I=i1+i2+i3+i4+i5) | 0.00 | 0.00 | 0.00 | 0.00 | 0.00 | 0.00 |
| i1) Tenencia o Uso de Vehículos | 0.00 | 0.00 | 0.00 | 0.00 | 0.00 | 0.00 |
| i2) Fondo de Compensación ISAN | 0.00 | 0.00 | 0.00 | 0.00 | 0.00 | 0.00 |
| i3) Impuesto Sobre Automóviles Nuevos | 0.00 | 0.00 | 0.00 | 0.00 | 0.00 | 0.00 |
| i4) Fondo de Compensación de Repecos-Intermedios | 0.00 | 0.00 | 0.00 | 0.00 | 0.00 | 0.00 |
| i5) Otros Incentivos Económicos | 0.00 | 0.00 | 0.00 | 0.00 | 0.00 | 0.00 |
| J. Transferencias y Asignaciones | 898,158,368.49 | 0.00 | 898,158,368.49 | 273,475,413.85 | 273,475,413.85 | -624,682,954.64 |
| K. Convenios | 0.00 | 0.00 | 0.00 | 0.00 | 0.00 | 0.00 |
| k1) Otros Convenios y Subsidios | 0.00 | 0.00 | 0.00 | 0.00 | 0.00 | 0.00 |
| L. Otros Ingresos de Libre Disposición (L=l1+l2) | 0.00 | 0.00 | 0.00 | 0.00 | 0.00 | 0.00 |
| l1) Participaciones en Ingresos Locales | 0.00 | 0.00 | 0.00 | 0.00 | 0.00 | 0.00 |
| l2) Otros Ingresos de Libre Disposición | 0.00 | 0.00 | 0.00 | 0.00 | 0.00 | 0.00 |
| I. Total de Ingresos de Libre Disposición (I=A+B+C+D+E+F+G+H+I+J+K+L) | 898,158,368.49 | 0.00 | 898,158,368.49 | 273,359,157.54 | 273,359,157.54 | -622,799,210.95 |
| Ingresos Excedentes de Ingresos de Libre Disposición | 0.00 | 0.00 | 0.00 | 0.00 | 0.00 | 0.00 |
| Transferencias Federales Etiquetadas | | | | | | |
| A. Aportaciones (A=a1+a2+a3+a4+a5+a6+a7+a8) | 0.00 | 0.00 | 0.00 | 0.00 | 0.00 | 0.00 |
| a1) Fondo de Aportaciones para la Nómina Educativa y Gasto Operativo | 0.00 | 0.00 | 0.00 | 0.00 | 0.00 | 0.00 |
| a2) Fondo de Aportaciones para los Servicios de Salud | 0.00 | 0.00 | 0.00 | 0.00 | 0.00 | 0.00 |
| a3) Fondo de Aportaciones para la Infraestructura Social | 0.00 | 0.00 | 0.00 | 0.00 | 0.00 | 0.00 |
| a4) Fondo de Aportaciones para el Fortalecimiento de los Municipios y de las Demarcaciones Territoriales del Distrito Federal | 0.00 | 0.00 | 0.00 | 0.00 | 0.00 | 0.00 |
| a5) Fondo de Aportaciones Múltiples | 0.00 | 0.00 | 0.00 | 0.00 | 0.00 | 0.00 |
| a6) Fondo de Aportaciones para la Educación Tecnológica y de Adultos | 0.00 | 0.00 | 0.00 | 0.00 | 0.00 | 0.00 |
| a7) Fondo de Aportaciones para la Seguridad Pública de los Estados y del Distrito Federal | 0.00 | 0.00 | 0.00 | 0.00 | 0.00 | 0.00 |
| a8) Fondo de Aportaciones para el Fortalecimiento de las Entidades Federativas | 0.00 | 0.00 | 0.00 | 0.00 | 0.00 | 0.00 |
| B. Convenios (B=b1+b2+b3+b4) | 0.00 | 0.00 | 0.00 | 0.00 | 0.00 | 0.00 |
| b1) Convenios de Protección Social en Salud | 0.00 | 0.00 | 0.00 | 0.00 | 0.00 | 0.00 |
| b2) Convenios de Descentralización | 0.00 | 0.00 | 0.00 | 0.00 | 0.00 | 0.00 |
| b3) Convenios de Reasignación | 0.00 | 0.00 | 0.00 | 0.00 | 0.00 | 0.00 |
| b4) Otros Convenios y Subsidios | 0.00 | 0.00 | 0.00 | 0.00 | 0.00 | 0.00 |
| C. Fondos Distintos de Aportaciones (C=c1+c2) | 0.00 | 0.00 | 0.00 | 0.00 | 0.00 | 0.00 |
| c1) Fondo para Entidades Federativas y Municipios Productores de Hidrocarburos | 0.00 | 0.00 | 0.00 | 0.00 | 0.00 | 0.00 |
| c2) Fondo Minero | 0.00 | 0.00 | 0.00 | 0.00 | 0.00 | 0.00 |
| D. Transferencias, Asignaciones, Subsidios y Subvenciones, y Pensiones y Jubilaciones | 0.00 | 0.00 | 0.00 | 0.00 | 0.00 | 0.00 |
| E. Otras Transferencias Federales Etiquetadas | 0.00 | 0.00 | 0.00 | 0.00 | 0.00 | 0.00 |
| II. Total de Transferencias Federales Etiquetadas (II = A + B + C + D + E) | 0.00 | 0.00 | 0.00 | 0.00 | 0.00 | 0.00 |
| III. Ingresos Derivados de Financiamientos (III = A) | 0.00 | 0.00 | 0.00 | 0.00 | 0.00 | 0.00 |
| A. Ingresos Derivados de Financiamientos | 0.00 | 0.00 | 0.00 | 0.00 | 0.00 | 0.00 |



| | | | | | | |
|---|----------------|------|----------------|----------------|----------------|-----------------|
| IV. Total de Ingresos (IV = I + II + III) | 898,158,368.49 | 0.00 | 898,158,368.49 | 275,359,157.54 | 275,359,157.54 | -622,799,210.95 |
| Datos Informativos | | | | | | |
| 1. Ingresos Derivados de Financiamientos con Fuente de Pago de Ingresos de Libre Disposición | 0.00 | 0.00 | 0.00 | 0.00 | 0.00 | 0.00 |
| 2. Ingresos Derivados de Financiamientos con Fuente de Pago de Transferencias Federales Etiquetadas | 0.00 | 0.00 | 0.00 | 0.00 | 0.00 | 0.00 |
| 3. Ingresos Derivados de Financiamientos (3 = 1 + 2) | 0.00 | 0.00 | 0.00 | 0.00 | 0.00 | 0.00 |

Lic. Yanko Duran Riquelme
Consejera Presidenta

G. Delgado Cota
Lic. María Guadalupe Delgado Cota
Directora Ejecutiva de Administración

Instituto Estatal Electoral
Estado Analítico del Ejercicio del Presupuesto de Egresos Detallado - LDF
Clasificación por Objeto del Gasto (Capítulo y Concepto)
Del 01 de enero al 31 de marzo de 2024 (b)
(PESOS)

| Concepto (c) | Egresos | | | | | Subejercicio (e) |
|---|-----------------------|--------------------------------|-----------------------|-----------------------|-----------------------|-----------------------|
| | Aprobado (d) | Ampliaciones/ (Reducciones) | Modificado | Devengado | Pagado | |
| I. Gasto No Etiquetado (I=A+B+C+D+E+F+G+H+I) | 898,158,088.49 | 0.00 | 898,158,088.49 | 264,791,840.79 | 263,532,443.62 | 633,366,247.70 |
| A. Servicios Personales (A=a1+a2+a3+a4+a5+a6+a7) | 347,891,482.00 | -176,480.00 | 347,715,002.00 | 69,767,124.40 | 69,767,124.40 | 277,947,877.60 |
| a1) Remuneraciones al Personal de Carácter Permanente | 48,855,575.28 | -300.00 | 48,855,275.28 | 13,102,488.04 | 13,102,488.04 | 35,752,787.24 |
| a2) Remuneraciones al Personal de Carácter Transitorio | 150,631,851.33 | 100,300.00 | 150,732,151.33 | 37,472,034.64 | 37,472,034.64 | 113,260,116.69 |
| a3) Remuneraciones Adicionales y Especiales | 100,066,794.33 | 0.00 | 100,066,794.33 | 13,425,783.59 | 13,425,783.59 | 86,641,010.74 |
| a4) Seguridad Social | 46,695,709.07 | -100,000.00 | 46,595,709.07 | 5,484,143.99 | 5,484,143.99 | 41,111,565.08 |
| a5) Otras Prestaciones Sociales y Económicas | 1,427,311.58 | -176,480.00 | 1,250,831.58 | 282,674.14 | 282,674.14 | 968,157.44 |
| a6) Previsiones | 0.00 | 0.00 | 0.00 | 0.00 | 0.00 | 0.00 |
| a7) Pago de Estímulos a Servidores Públicos | 214,240.41 | 0.00 | 214,240.41 | 0.00 | 0.00 | 214,240.41 |
| B. Materiales y Suministros (B=b1+b2+b3+b4+b5+b6+b7+b8+b9) | 108,295,254.00 | 5,591,555.14 | 113,886,809.14 | 34,535,754.56 | 33,595,877.63 | 79,351,054.58 |
| b1) Materiales de Administración, Emisión de Documentos y Artículos Oficiales | 90,187,842.00 | 6,586,545.78 | 96,774,387.78 | 32,680,995.00 | 31,809,216.53 | 64,093,392.78 |
| b2) Alimentos y Utensilios | 9,313,272.00 | -288,303.91 | 9,024,968.09 | 717,215.92 | 666,729.71 | 8,307,752.17 |
| b3) Materias Primas y Materiales de Producción y Comercialización | 0.00 | 0.00 | 0.00 | 0.00 | 0.00 | 0.00 |
| b4) Materiales y Artículos de Construcción y de Reparación | 359,514.00 | 201,997.53 | 561,511.53 | 247,679.84 | 246,485.04 | 313,831.89 |
| b5) Productos Químicos, Farmacéuticos y de Laboratorio | 1,121,448.00 | 2,503.01 | 1,123,951.01 | 98,565.30 | 98,565.30 | 1,025,385.71 |
| b6) Combustibles, Lubricantes y Aditivos | 4,251,504.00 | -190,930.34 | 4,060,573.66 | 518,466.04 | 506,795.79 | 3,542,107.62 |
| b7) Vestuario, Blancos, Prendas de Protección y Artículos Deportivos | 1,697,065.00 | -837,131.10 | 859,933.90 | 23,088.64 | 23,088.64 | 836,845.28 |
| b8) Materiales y Suministros Para Seguridad | 0.00 | 0.00 | 0.00 | 0.00 | 0.00 | 0.00 |
| b9) Herramientas, Refacciones y Accesorios Menores | 1,364,609.00 | 116,874.17 | 1,481,483.17 | 249,743.82 | 244,996.62 | 1,231,739.35 |
| C. Servicios Generales (C=c1+c2+c3+c4+c5+c6+c7+c8+c9) | 142,395,810.00 | -5,509,835.34 | 136,885,974.66 | 27,446,184.95 | 27,126,664.71 | 109,439,789.71 |
| c1) Servicios Básicos | 9,025,941.00 | -34,849.87 | 8,991,091.13 | 947,859.27 | 915,965.27 | 8,043,231.86 |
| c2) Servicios de Arrendamiento | 17,665,663.00 | 156,804.12 | 17,822,467.12 | 3,466,705.05 | 3,335,124.92 | 14,355,762.07 |
| c3) Servicios Profesionales, Científicos, Técnicos y Otros Servicios | 14,729,489.00 | -3,273,367.25 | 11,456,121.75 | 705,673.17 | 669,248.06 | 10,750,448.58 |
| c4) Servicios Financieros, Bancarios y Comerciales | 3,449,495.00 | -12,000.00 | 3,437,495.00 | 16,886.10 | 16,886.10 | 3,420,608.90 |
| c5) Servicios de Instalación, Reparación, Mantenimiento y Conservación | 5,616,771.00 | -101,955.27 | 5,514,815.73 | 1,119,703.91 | 1,080,437.91 | 4,395,111.82 |
| c6) Servicios de Comunicación Social y Publicidad | 14,252,540.00 | -1,270,282.57 | 12,982,257.43 | 461,868.56 | 404,448.56 | 12,520,368.87 |
| c7) Servicios de Traslado y Viáticos | 29,085,525.00 | -847,127.94 | 28,238,397.06 | 1,682,004.40 | 1,659,069.40 | 26,556,392.66 |
| c8) Servicios Oficiales | 28,048,350.00 | -127,056.56 | 27,921,293.44 | 15,351,873.02 | 15,351,873.02 | 12,569,420.42 |
| c9) Otros Servicios Generales | 20,522,036.00 | 0.00 | 20,522,036.00 | 3,693,611.47 | 3,693,611.47 | 16,828,424.53 |
| D. Transferencias, Asignaciones, Subsidios y Otras Ayudas (D=d1+d2+d3+d4+d5+d6+d7+d8+d9) | 294,086,426.49 | 76,480.00 | 294,162,906.49 | 132,018,735.08 | 132,018,735.08 | 162,144,171.41 |
| d1) Transferencias Internas y Asignaciones al Sector Público | 293,826,426.49 | 0.00 | 293,826,426.49 | 131,988,067.34 | 131,988,067.34 | 161,838,359.15 |
| d2) Transferencias al Resto del Sector Público | 0.00 | 0.00 | 0.00 | 0.00 | 0.00 | 0.00 |
| d3) Subsidios y Subvenciones | 0.00 | 0.00 | 0.00 | 0.00 | 0.00 | 0.00 |
| d4) Ayudas Sociales | 260,000.00 | -100,000.00 | 160,000.00 | 0.00 | 0.00 | 160,000.00 |
| d5) Pensiones y Jubilaciones | 0.00 | 176,480.00 | 176,480.00 | 30,667.74 | 30,667.74 | 145,812.26 |
| d6) Transferencias a Fideicomisos, Mandatos y Otros Análogos | 0.00 | 0.00 | 0.00 | 0.00 | 0.00 | 0.00 |
| d7) Transferencias a la Seguridad Social | 0.00 | 0.00 | 0.00 | 0.00 | 0.00 | 0.00 |
| d8) Donativos | 0.00 | 0.00 | 0.00 | 0.00 | 0.00 | 0.00 |
| d9) Transferencias al Exterior | 0.00 | 0.00 | 0.00 | 0.00 | 0.00 | 0.00 |
| E. Bienes Muebles, Inmuebles e Intangibles (E=e1+e2+e3+e4+e5+e6+e7+e8+e9) | 5,489,116.00 | 18,280.20 | 5,507,396.20 | 1,024,041.80 | 1,024,041.80 | 4,483,354.40 |
| e1) Mobiliario y Equipo de Administración | 4,808,754.00 | 18,280.20 | 4,827,034.20 | 893,499.74 | 893,499.74 | 3,933,534.46 |
| e2) Mobiliario y Equipo Educativo y Recreativo | 259,366.00 | 0.00 | 259,366.00 | 130,542.06 | 130,542.06 | 128,823.94 |
| e3) Equipo e Instrumental Médico y de Laboratorio | 0.00 | 0.00 | 0.00 | 0.00 | 0.00 | 0.00 |

| | | | | | | |
|--|-------------|-------------|-------------|-------------|-------------|-------------|
| e4) Vehículos y Equipo de Transporte | 0.00 | 0.00 | 0.00 | 0.00 | 0.00 | 0.00 |
| e5) Equipo de Defensa y Seguridad | 0.00 | 0.00 | 0.00 | 0.00 | 0.00 | 0.00 |
| e6) Maquinaria, Otros Equipos y Herramientas | 420,996.00 | 0.00 | 420,996.00 | 0.00 | 0.00 | 420,996.00 |
| e7) Activos Biológicos | 0.00 | 0.00 | 0.00 | 0.00 | 0.00 | 0.00 |
| e8) Bienes Inmuebles | 0.00 | 0.00 | 0.00 | 0.00 | 0.00 | 0.00 |
| e9) Activos Intangibles | 0.00 | 0.00 | 0.00 | 0.00 | 0.00 | 0.00 |
| F. Inversión Pública (F=f1+f2+f3) | 0.00 | 0.00 | 0.00 | 0.00 | 0.00 | 0.00 |
| f1) Obra Pública en Bienes de Dominio Público | 0.00 | 0.00 | 0.00 | 0.00 | 0.00 | 0.00 |
| f2) Obra Pública en Bienes Propios | 0.00 | 0.00 | 0.00 | 0.00 | 0.00 | 0.00 |
| f3) Proyectos Productivos y Acciones de Fomento | 0.00 | 0.00 | 0.00 | 0.00 | 0.00 | 0.00 |
| G. Inversiones Financieras y Otras Provisiones (G=g1+g2+g3+g4+g5+g6+g7) | 0.00 | 0.00 | 0.00 | 0.00 | 0.00 | 0.00 |
| g1) Inversiones Para el Fomento de Actividades Productivas | 0.00 | 0.00 | 0.00 | 0.00 | 0.00 | 0.00 |
| g2) Acciones y Participaciones de Capital | 0.00 | 0.00 | 0.00 | 0.00 | 0.00 | 0.00 |
| g3) Compra de Títulos y Valores | 0.00 | 0.00 | 0.00 | 0.00 | 0.00 | 0.00 |
| g4) Concesión de Préstamos | 0.00 | 0.00 | 0.00 | 0.00 | 0.00 | 0.00 |
| g5) Inversiones en Fideicomisos, Mandatos y Otros Análogos | 0.00 | 0.00 | 0.00 | 0.00 | 0.00 | 0.00 |
| Fideicomiso de Desastres Naturales (Informativo) | 0.00 | 0.00 | 0.00 | 0.00 | 0.00 | 0.00 |
| g6) Otras Inversiones Financieras | 0.00 | 0.00 | 0.00 | 0.00 | 0.00 | 0.00 |
| g7) Provisiones para Contingencias y Otras Erogaciones Especiales | 0.00 | 0.00 | 0.00 | 0.00 | 0.00 | 0.00 |
| H. Participaciones y Aportaciones (H=h1+h2+h3) | 0.00 | 0.00 | 0.00 | 0.00 | 0.00 | 0.00 |
| h1) Participaciones | 0.00 | 0.00 | 0.00 | 0.00 | 0.00 | 0.00 |
| h2) Aportaciones | 0.00 | 0.00 | 0.00 | 0.00 | 0.00 | 0.00 |
| h3) Convenios | 0.00 | 0.00 | 0.00 | 0.00 | 0.00 | 0.00 |
| I. Deuda Pública (I=i1+i2+i3+i4+i5+i6+i7) | 0.00 | 0.00 | 0.00 | 0.00 | 0.00 | 0.00 |
| i1) Amortización de la Deuda Pública | 0.00 | 0.00 | 0.00 | 0.00 | 0.00 | 0.00 |
| i2) Intereses de la Deuda Pública | 0.00 | 0.00 | 0.00 | 0.00 | 0.00 | 0.00 |
| i3) Comisiones de la Deuda Pública | 0.00 | 0.00 | 0.00 | 0.00 | 0.00 | 0.00 |
| i4) Gastos de la Deuda Pública | 0.00 | 0.00 | 0.00 | 0.00 | 0.00 | 0.00 |
| i5) Costo por Coberturas | 0.00 | 0.00 | 0.00 | 0.00 | 0.00 | 0.00 |
| i6) Apoyos Financieros | 0.00 | 0.00 | 0.00 | 0.00 | 0.00 | 0.00 |
| i7) Adeudos de Ejercicios Fiscales Anteriores (ADEFAS) | 0.00 | 0.00 | 0.00 | 0.00 | 0.00 | 0.00 |
| II. Gasto Etiquetado (II=A+B+C+D+E+F+G+H+I) | 0.00 | 0.00 | 0.00 | 0.00 | 0.00 | 0.00 |
| A. Servicios Personales (A=a1+a2+a3+a4+a5+a6+a7) | 0.00 | 0.00 | 0.00 | 0.00 | 0.00 | 0.00 |
| a1) Remuneraciones al Personal de Carácter Permanente | 0.00 | 0.00 | 0.00 | 0.00 | 0.00 | 0.00 |
| a2) Remuneraciones al Personal de Carácter Transitorio | 0.00 | 0.00 | 0.00 | 0.00 | 0.00 | 0.00 |
| a3) Remuneraciones Adicionales y Especiales | 0.00 | 0.00 | 0.00 | 0.00 | 0.00 | 0.00 |
| a4) Seguridad Social | 0.00 | 0.00 | 0.00 | 0.00 | 0.00 | 0.00 |
| a5) Otras Prestaciones Sociales y Económicas | 0.00 | 0.00 | 0.00 | 0.00 | 0.00 | 0.00 |
| a6) Previsiones | 0.00 | 0.00 | 0.00 | 0.00 | 0.00 | 0.00 |
| a7) Pago de Estímulos a Servidores Públicos | 0.00 | 0.00 | 0.00 | 0.00 | 0.00 | 0.00 |
| B. Materiales y Suministros (B=b1+b2+b3+b4+b5+b6+b7+b8+b9) | 0.00 | 0.00 | 0.00 | 0.00 | 0.00 | 0.00 |
| b1) Materiales de Administración, Emisión de Documentos y Artículos Oficiales | 0.00 | 0.00 | 0.00 | 0.00 | 0.00 | 0.00 |
| b2) Alimentos y Utensilios | 0.00 | 0.00 | 0.00 | 0.00 | 0.00 | 0.00 |
| b3) Materias Primas y Materiales de Producción y Comercialización | 0.00 | 0.00 | 0.00 | 0.00 | 0.00 | 0.00 |
| b4) Materiales y Artículos de Construcción y de Reparación | 0.00 | 0.00 | 0.00 | 0.00 | 0.00 | 0.00 |
| b5) Productos Químicos, Farmacéuticos y de Laboratorio | 0.00 | 0.00 | 0.00 | 0.00 | 0.00 | 0.00 |
| b6) Combustibles, Lubricantes y Aditivos | 0.00 | 0.00 | 0.00 | 0.00 | 0.00 | 0.00 |
| b7) Vestuario, Blancos, Prendas de Protección y Artículos Deportivos | 0.00 | 0.00 | 0.00 | 0.00 | 0.00 | 0.00 |
| b8) Materiales y Suministros Para Seguridad | 0.00 | 0.00 | 0.00 | 0.00 | 0.00 | 0.00 |
| b9) Herramientas, Refacciones y Accesorios Menores | 0.00 | 0.00 | 0.00 | 0.00 | 0.00 | 0.00 |
| C. Servicios Generales (C=c1+c2+c3+c4+c5+c6+c7+c8+c9) | 0.00 | 0.00 | 0.00 | 0.00 | 0.00 | 0.00 |
| c1) Servicios Básicos | 0.00 | 0.00 | 0.00 | 0.00 | 0.00 | 0.00 |
| c2) Servicios de Arrendamiento | 0.00 | 0.00 | 0.00 | 0.00 | 0.00 | 0.00 |
| c3) Servicios Profesionales, Científicos, Técnicos y Otros Servicios | 0.00 | 0.00 | 0.00 | 0.00 | 0.00 | 0.00 |
| c4) Servicios Financieros, Bancarios y Comerciales | 0.00 | 0.00 | 0.00 | 0.00 | 0.00 | 0.00 |



900


| | | | | | | |
|--|----------------|------|----------------|----------------|----------------|----------------|
| c5) Servicios de Instalación, Reparación, Mantenimiento y Conservación | 0.00 | 0.00 | 0.00 | 0.00 | 0.00 | 0.00 |
| c6) Servicios de Comunicación Social y Publicidad | 0.00 | 0.00 | 0.00 | 0.00 | 0.00 | 0.00 |
| c7) Servicios de Traslado y Viáticos | 0.00 | 0.00 | 0.00 | 0.00 | 0.00 | 0.00 |
| c8) Servicios Oficiales | 0.00 | 0.00 | 0.00 | 0.00 | 0.00 | 0.00 |
| c9) Otros Servicios Generales | 0.00 | 0.00 | 0.00 | 0.00 | 0.00 | 0.00 |
| D. Transferencias, Asignaciones, Subsidios y Otras Ayudas (D=d1+d2+d3+d4+d5+d6+d7+d8+d9) | 0.00 | 0.00 | 0.00 | 0.00 | 0.00 | 0.00 |
| d1) Transferencias Internas y Asignaciones al Sector Público | 0.00 | 0.00 | 0.00 | 0.00 | 0.00 | 0.00 |
| d2) Transferencias al Resto del Sector Público | 0.00 | 0.00 | 0.00 | 0.00 | 0.00 | 0.00 |
| d3) Subsidios y Subvenciones | 0.00 | 0.00 | 0.00 | 0.00 | 0.00 | 0.00 |
| d4) Ayudas Sociales | 0.00 | 0.00 | 0.00 | 0.00 | 0.00 | 0.00 |
| d5) Pensiones y Jubilaciones | 0.00 | 0.00 | 0.00 | 0.00 | 0.00 | 0.00 |
| d6) Transferencias a Fideicomisos, Mandatos y Otros Análogos | 0.00 | 0.00 | 0.00 | 0.00 | 0.00 | 0.00 |
| d7) Transferencias a la Seguridad Social | 0.00 | 0.00 | 0.00 | 0.00 | 0.00 | 0.00 |
| d8) Donativos | 0.00 | 0.00 | 0.00 | 0.00 | 0.00 | 0.00 |
| d9) Transferencias al Exterior | 0.00 | 0.00 | 0.00 | 0.00 | 0.00 | 0.00 |
| E. Bienes Muebles, Inmuebles e Intangibles (E=e1+e2+e3+e4+e5+e6+e7+e8+e9) | 0.00 | 0.00 | 0.00 | 0.00 | 0.00 | 0.00 |
| e1) Mobiliario y Equipo de Administración | 0.00 | 0.00 | 0.00 | 0.00 | 0.00 | 0.00 |
| e2) Mobiliario y Equipo Educativo y Recreativo | 0.00 | 0.00 | 0.00 | 0.00 | 0.00 | 0.00 |
| e3) Equipo e Instrumental Médico y de Laboratorio | 0.00 | 0.00 | 0.00 | 0.00 | 0.00 | 0.00 |
| e4) Vehículos y Equipo de Transporte | 0.00 | 0.00 | 0.00 | 0.00 | 0.00 | 0.00 |
| e5) Equipo de Defensa y Seguridad | 0.00 | 0.00 | 0.00 | 0.00 | 0.00 | 0.00 |
| e6) Maquinaria, Otros Equipos y Herramientas | 0.00 | 0.00 | 0.00 | 0.00 | 0.00 | 0.00 |
| e7) Activos Biológicos | 0.00 | 0.00 | 0.00 | 0.00 | 0.00 | 0.00 |
| e8) Bienes Inmuebles | 0.00 | 0.00 | 0.00 | 0.00 | 0.00 | 0.00 |
| e9) Activos Intangibles | 0.00 | 0.00 | 0.00 | 0.00 | 0.00 | 0.00 |
| F. Inversión Pública (F=f1+f2+f3) | 0.00 | 0.00 | 0.00 | 0.00 | 0.00 | 0.00 |
| f1) Obra Pública en Bienes de Dominio Público | 0.00 | 0.00 | 0.00 | 0.00 | 0.00 | 0.00 |
| f2) Obra Pública en Bienes Propios | 0.00 | 0.00 | 0.00 | 0.00 | 0.00 | 0.00 |
| f3) Proyectos Productivos y Acciones de Fomento | 0.00 | 0.00 | 0.00 | 0.00 | 0.00 | 0.00 |
| G. Inversiones Financieras y Otras Provisiones (G=g1+g2+g3+g4+g5+g6+g7) | 0.00 | 0.00 | 0.00 | 0.00 | 0.00 | 0.00 |
| g1) Inversiones Para el Fomento de Actividades Productivas | 0.00 | 0.00 | 0.00 | 0.00 | 0.00 | 0.00 |
| g2) Acciones y Participaciones de Capital | 0.00 | 0.00 | 0.00 | 0.00 | 0.00 | 0.00 |
| g3) Compra de Títulos y Valores | 0.00 | 0.00 | 0.00 | 0.00 | 0.00 | 0.00 |
| g4) Concesión de Préstamos | 0.00 | 0.00 | 0.00 | 0.00 | 0.00 | 0.00 |
| g5) Inversiones en Fideicomisos, Mandatos y Otros Análogos | 0.00 | 0.00 | 0.00 | 0.00 | 0.00 | 0.00 |
| Fideicomiso de Desastres Naturales (Informativo) | 0.00 | 0.00 | 0.00 | 0.00 | 0.00 | 0.00 |
| g6) Otras Inversiones Financieras | 0.00 | 0.00 | 0.00 | 0.00 | 0.00 | 0.00 |
| g7) Provisiones para Contingencias y Otras Erogaciones Especiales | 0.00 | 0.00 | 0.00 | 0.00 | 0.00 | 0.00 |
| H. Participaciones y Aportaciones (H=h1+h2+h3) | 0.00 | 0.00 | 0.00 | 0.00 | 0.00 | 0.00 |
| h1) Participaciones | 0.00 | 0.00 | 0.00 | 0.00 | 0.00 | 0.00 |
| h2) Aportaciones | 0.00 | 0.00 | 0.00 | 0.00 | 0.00 | 0.00 |
| h3) Convenios | 0.00 | 0.00 | 0.00 | 0.00 | 0.00 | 0.00 |
| I. Deuda Pública (I=i1+i2+i3+i4+i5+i6+i7) | 0.00 | 0.00 | 0.00 | 0.00 | 0.00 | 0.00 |
| i1) Amortización de la Deuda Pública | 0.00 | 0.00 | 0.00 | 0.00 | 0.00 | 0.00 |
| i2) Intereses de la Deuda Pública | 0.00 | 0.00 | 0.00 | 0.00 | 0.00 | 0.00 |
| i3) Comisiones de la Deuda Pública | 0.00 | 0.00 | 0.00 | 0.00 | 0.00 | 0.00 |
| i4) Gastos de la Deuda Pública | 0.00 | 0.00 | 0.00 | 0.00 | 0.00 | 0.00 |
| i5) Costo por Coberturas | 0.00 | 0.00 | 0.00 | 0.00 | 0.00 | 0.00 |
| i6) Apoyos Financieros | 0.00 | 0.00 | 0.00 | 0.00 | 0.00 | 0.00 |
| i7) Aduenos de Ejercicios Fiscales Anteriores (ADEFAS) | 0.00 | 0.00 | 0.00 | 0.00 | 0.00 | 0.00 |
| III. Total de Egresos (III = I + II) | 898,188,088.49 | 0.00 | 898,188,088.49 | 264,791,840.79 | 263,532,443.62 | 633,366,247.70 |

Lic. Yaniko Durán Páez
Consejera Presidenta

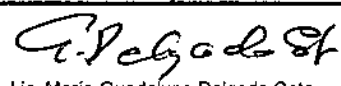
Lic. María Guadalupe Delgado Cota
Directora Ejecutiva de Administración

Instituto Estatal Electoral
Estado Analítico del Ejercicio del Presupuesto de Egresos Detallado - LDF
Clasificación Administrativa
Del 01 de enero al 31 de marzo de 2024 (b)
(PESOS)

| Concepto (c) | Egresos | | | | | Subejercicio (e) |
|---|-----------------------|--------------------------------|-----------------------|-----------------------|-----------------------|-----------------------|
| | Aprobado (d) | Ampliaciones/ (Reducciones) | Modificado | Devengado | Pagado | |
| I. Gasto No Etiquetado (I=A+B+C+D+E+F+G+H) | 898,158,088.49 | 0.00 | 898,158,088.49 | 264,791,840.79 | 263,532,443.62 | 633,366,247.70 |
| Instituto Estatal Electoral | 898,158,088.49 | 0.00 | 898,158,088.49 | 264,791,840.79 | 263,532,443.62 | 633,366,247.70 |
| | 0.00 | 0.00 | 0.00 | 0.00 | 0.00 | 0.00 |
| | 0.00 | 0.00 | 0.00 | 0.00 | 0.00 | 0.00 |
| | 0.00 | 0.00 | 0.00 | 0.00 | 0.00 | 0.00 |
| | 0.00 | 0.00 | 0.00 | 0.00 | 0.00 | 0.00 |
| | 0.00 | 0.00 | 0.00 | 0.00 | 0.00 | 0.00 |
| | 0.00 | 0.00 | 0.00 | 0.00 | 0.00 | 0.00 |
| | 0.00 | 0.00 | 0.00 | 0.00 | 0.00 | 0.00 |
| II. Gasto Etiquetado (II=A+B+C+D+E+F+G+H) | 0.00 | 0.00 | 0.00 | 0.00 | 0.00 | 0.00 |
| | 0.00 | 0.00 | 0.00 | 0.00 | 0.00 | 0.00 |
| | 0.00 | 0.00 | 0.00 | 0.00 | 0.00 | 0.00 |
| | 0.00 | 0.00 | 0.00 | 0.00 | 0.00 | 0.00 |
| | 0.00 | 0.00 | 0.00 | 0.00 | 0.00 | 0.00 |
| | 0.00 | 0.00 | 0.00 | 0.00 | 0.00 | 0.00 |
| | 0.00 | 0.00 | 0.00 | 0.00 | 0.00 | 0.00 |
| | 0.00 | 0.00 | 0.00 | 0.00 | 0.00 | 0.00 |
| | 0.00 | 0.00 | 0.00 | 0.00 | 0.00 | 0.00 |
| III. Total de Egresos (III = I + II) | 898,158,088.49 | 0.00 | 898,158,088.49 | 264,791,840.79 | 263,532,443.62 | 633,366,247.70 |



Lic. Yanko Durán Prieto
Consejera Presidenta



Lic. María Guadalupe Delgado Cota
Directora Ejecutiva de Administración

Instituto Estatal Electoral
Estado Analítico del Ejercicio del Presupuesto de Egresos Detallado - LDF
Clasificación Funcional (Finalidad y Función)
Del 01 de enero al 31 de marzo de 2024 (b)
(PESOS)

| Concepto (c) | Egresos | | | | | Subejercicio (e) |
|---|-----------------------|--------------------------------|-----------------------|-----------------------|-----------------------|-----------------------|
| | Aprobado (d) | Ampliaciones/ (Reducciones) | Modificado | Devengado | Pagado | |
| I. Gasto No Etiquetado (I=A+B+C+D) | 898,158,088.49 | 0.00 | 898,158,088.49 | 264,791,840.79 | 263,532,443.62 | 633,366,247.70 |
| A. Gobierno (A=a1+a2+a3+a4+a5+a6+a7+a8) | 898,158,088.49 | 0.00 | 898,158,088.49 | 264,791,840.79 | 263,532,443.62 | 633,366,247.70 |
| a1) Legislación | 0.00 | 0.00 | 0.00 | 0.00 | 0.00 | 0.00 |
| a2) Justicia | 0.00 | 0.00 | 0.00 | 0.00 | 0.00 | 0.00 |
| a3) Coordinación de la Política de Gobierno | 898,158,088.49 | 0.00 | 898,158,088.49 | 264,791,840.79 | 263,532,443.62 | 633,366,247.70 |
| a4) Relaciones Exteriores | 0.00 | 0.00 | 0.00 | 0.00 | 0.00 | 0.00 |
| a5) Asuntos Financieros y Hacendarios | 0.00 | 0.00 | 0.00 | 0.00 | 0.00 | 0.00 |
| a6) Seguridad Nacional | 0.00 | 0.00 | 0.00 | 0.00 | 0.00 | 0.00 |
| a7) Asuntos de Orden Público y de Seguridad Interior | 0.00 | 0.00 | 0.00 | 0.00 | 0.00 | 0.00 |
| a8) Otros Servicios Generales | 0.00 | 0.00 | 0.00 | 0.00 | 0.00 | 0.00 |
| B. Desarrollo Social (B=b1+b2+b3+b4+b5+b6+b7) | 0.00 | 0.00 | 0.00 | 0.00 | 0.00 | 0.00 |
| b1) Protección Ambiental | 0.00 | 0.00 | 0.00 | 0.00 | 0.00 | 0.00 |
| b2) Vivienda y Servicios a la Comunidad | 0.00 | 0.00 | 0.00 | 0.00 | 0.00 | 0.00 |
| b3) Salud | 0.00 | 0.00 | 0.00 | 0.00 | 0.00 | 0.00 |
| b4) Recreación, Cultura y Otras Manifestaciones Sociales | 0.00 | 0.00 | 0.00 | 0.00 | 0.00 | 0.00 |
| b5) Educación | 0.00 | 0.00 | 0.00 | 0.00 | 0.00 | 0.00 |
| b6) Protección Social | 0.00 | 0.00 | 0.00 | 0.00 | 0.00 | 0.00 |
| b7) Otros Asuntos Sociales | 0.00 | 0.00 | 0.00 | 0.00 | 0.00 | 0.00 |
| C. Desarrollo Económico (C=c1+c2+c3+c4+c5+c6+c7+c8+c9) | 0.00 | 0.00 | 0.00 | 0.00 | 0.00 | 0.00 |
| c1) Asuntos Económicos, Comerciales y Laborales en General | 0.00 | 0.00 | 0.00 | 0.00 | 0.00 | 0.00 |
| c2) Agropecuaria, Silvicultura, Pesca y Caza | 0.00 | 0.00 | 0.00 | 0.00 | 0.00 | 0.00 |
| c3) Combustibles y Energía | 0.00 | 0.00 | 0.00 | 0.00 | 0.00 | 0.00 |
| c4) Minería, Manufacturas y Construcción | 0.00 | 0.00 | 0.00 | 0.00 | 0.00 | 0.00 |
| c5) Transporte | 0.00 | 0.00 | 0.00 | 0.00 | 0.00 | 0.00 |
| c6) Comunicaciones | 0.00 | 0.00 | 0.00 | 0.00 | 0.00 | 0.00 |
| c7) Turismo | 0.00 | 0.00 | 0.00 | 0.00 | 0.00 | 0.00 |
| c8) Ciencia, Tecnología e Innovación | 0.00 | 0.00 | 0.00 | 0.00 | 0.00 | 0.00 |
| c9) Otras Industrias y Otros Asuntos Económicos | 0.00 | 0.00 | 0.00 | 0.00 | 0.00 | 0.00 |
| D. Otras No Clasificadas en Funciones Anteriores (D=d1+d2+d3+d4) | 0.00 | 0.00 | 0.00 | 0.00 | 0.00 | 0.00 |
| d1) Transacciones de la Deuda Pública / Costo Financiero de la Deuda | 0.00 | 0.00 | 0.00 | 0.00 | 0.00 | 0.00 |
| d2) Transferencias, Participaciones y Aportaciones Entre Diferentes Niveles y Ordenes de Gobierno | 0.00 | 0.00 | 0.00 | 0.00 | 0.00 | 0.00 |
| d3) Saneamiento del Sistema Financiero | 0.00 | 0.00 | 0.00 | 0.00 | 0.00 | 0.00 |
| d4) Adeudos de Ejercicios Fiscales Anteriores | 0.00 | 0.00 | 0.00 | 0.00 | 0.00 | 0.00 |
| II. Gasto Etiquetado (II=A+B+C+D) | 0.00 | 0.00 | 0.00 | 0.00 | 0.00 | 0.00 |
| A. Gobierno (A=a1+a2+a3+a4+a5+a6+a7+a8) | 0.00 | 0.00 | 0.00 | 0.00 | 0.00 | 0.00 |
| a1) Legislación | 0.00 | 0.00 | 0.00 | 0.00 | 0.00 | 0.00 |
| a2) Justicia | 0.00 | 0.00 | 0.00 | 0.00 | 0.00 | 0.00 |
| a3) Coordinación de la Política de Gobierno | 0.00 | 0.00 | 0.00 | 0.00 | 0.00 | 0.00 |
| a4) Relaciones Exteriores | 0.00 | 0.00 | 0.00 | 0.00 | 0.00 | 0.00 |
| a5) Asuntos Financieros y Hacendarios | 0.00 | 0.00 | 0.00 | 0.00 | 0.00 | 0.00 |

900

| | | | | | | |
|---|-----------------------|-------------|-----------------------|-----------------------|-----------------------|-----------------------|
| a6) Seguridad Nacional | 0.00 | 0.00 | 0.00 | 0.00 | 0.00 | 0.00 |
| a7) Asuntos de Orden Público y de Seguridad Interior | 0.00 | 0.00 | 0.00 | 0.00 | 0.00 | 0.00 |
| a8) Otros Servicios Generales | 0.00 | 0.00 | 0.00 | 0.00 | 0.00 | 0.00 |
| B. Desarrollo Social (B=b1+b2+b3+b4+b5+b6+b7) | 0.00 | 0.00 | 0.00 | 0.00 | 0.00 | 0.00 |
| b1) Protección Ambiental | 0.00 | 0.00 | 0.00 | 0.00 | 0.00 | 0.00 |
| b2) Vivienda y Servicios a la Comunidad | 0.00 | 0.00 | 0.00 | 0.00 | 0.00 | 0.00 |
| b3) Salud | 0.00 | 0.00 | 0.00 | 0.00 | 0.00 | 0.00 |
| b4) Recreación, Cultura y Otras Manifestaciones Sociales | 0.00 | 0.00 | 0.00 | 0.00 | 0.00 | 0.00 |
| b5) Educación | 0.00 | 0.00 | 0.00 | 0.00 | 0.00 | 0.00 |
| b6) Protección Social | 0.00 | 0.00 | 0.00 | 0.00 | 0.00 | 0.00 |
| b7) Otros Asuntos Sociales | 0.00 | 0.00 | 0.00 | 0.00 | 0.00 | 0.00 |
| C. Desarrollo Económico (C=c1+c2+c3+c4+c5+c6+c7+c8+c9) | 0.00 | 0.00 | 0.00 | 0.00 | 0.00 | 0.00 |
| c1) Asuntos Económicos, Comerciales y Laborales en General | 0.00 | 0.00 | 0.00 | 0.00 | 0.00 | 0.00 |
| c2) Agropecuaria, Silvicultura, Pesca y Caza | 0.00 | 0.00 | 0.00 | 0.00 | 0.00 | 0.00 |
| c3) Combustibles y Energía | 0.00 | 0.00 | 0.00 | 0.00 | 0.00 | 0.00 |
| c4) Minería, Manufacturas y Construcción | 0.00 | 0.00 | 0.00 | 0.00 | 0.00 | 0.00 |
| c5) Transporte | 0.00 | 0.00 | 0.00 | 0.00 | 0.00 | 0.00 |
| c6) Comunicaciones | 0.00 | 0.00 | 0.00 | 0.00 | 0.00 | 0.00 |
| c7) Turismo | 0.00 | 0.00 | 0.00 | 0.00 | 0.00 | 0.00 |
| c8) Ciencia, Tecnología e Innovación | 0.00 | 0.00 | 0.00 | 0.00 | 0.00 | 0.00 |
| c9) Otras Industrias y Otros Asuntos Económicos | 0.00 | 0.00 | 0.00 | 0.00 | 0.00 | 0.00 |
| D. Otras No Clasificadas en Funciones Anteriores (D=d1+d2+d3+d4) | 0.00 | 0.00 | 0.00 | 0.00 | 0.00 | 0.00 |
| d1) Transacciones de la Deuda Pública / Costo Financiero de la Deuda | 0.00 | 0.00 | 0.00 | 0.00 | 0.00 | 0.00 |
| d2) Transferencias, Participaciones y Aportaciones Entre Diferentes Niveles y Ordenes de Gobierno | 0.00 | 0.00 | 0.00 | 0.00 | 0.00 | 0.00 |
| d3) Saneamiento del Sistema Financiero | 0.00 | 0.00 | 0.00 | 0.00 | 0.00 | 0.00 |
| d4) Adeudos de Ejercicios Fiscales Anteriores | 0.00 | 0.00 | 0.00 | 0.00 | 0.00 | 0.00 |
| III. Total de Egresos (III = I + II) | 898,158,088.49 | 0.00 | 898,158,088.49 | 264,791,840.79 | 263,532,443.62 | 633,366,247.70 |


Lic. Yanko Durán Prieto
Consejera Presidenta

Lic. María Guadalupe Delgado Cota
Directora Ejecutiva de Administración

Instituto Estatal Electoral
Estado Analítico del Ejercicio del Presupuesto de Egresos Detallado - LDF
Clasificación de Servicios Personales por Categoría
Del 01 de enero al 31 de marzo de 2024 (b)
(PESOS)

| Concepto (c) | Egresos | | | | | Subejercicio (e) |
|---|-----------------------|--------------------------------|-----------------------|----------------------|----------------------|-----------------------|
| | Aprobado (d) | Ampliaciones/ (Reducciones) | Modificado | Devengado | Pagado | |
| I. Gasto No Etiquetado (I=A+B+C+D+E+F) | 347,891,482.00 | -176,480.00 | 347,715,002.00 | 69,767,124.40 | 69,767,124.40 | 277,947,877.60 |
| A. Personal Administrativo y de Servicio Público | 347,891,482.00 | -176,480.00 | 347,715,002.00 | 69,767,124.40 | 69,767,124.40 | 277,947,877.60 |
| B. Magisterio | 0.00 | 0.00 | 0.00 | 0.00 | 0.00 | 0.00 |
| C. Servicios de Salud (C=c1+c2) | 0.00 | 0.00 | 0.00 | 0.00 | 0.00 | 0.00 |
| c1) Personal Administrativo | 0.00 | 0.00 | 0.00 | 0.00 | 0.00 | 0.00 |
| c2) Personal Médico, Paramédico y afín | 0.00 | 0.00 | 0.00 | 0.00 | 0.00 | 0.00 |
| D. Seguridad Pública | 0.00 | 0.00 | 0.00 | 0.00 | 0.00 | 0.00 |
| E. Gastos asociados a la implementación de nuevas leyes federales o reformas a las mismas (E = e1 + e2) | 0.00 | 0.00 | 0.00 | 0.00 | 0.00 | 0.00 |
| e1) Nombre del Programa o Ley 1 | 0.00 | 0.00 | 0.00 | 0.00 | 0.00 | 0.00 |
| e2) Nombre del Programa o Ley 2 | 0.00 | 0.00 | 0.00 | 0.00 | 0.00 | 0.00 |
| F. Sentencias laborales definitivas | 0.00 | 0.00 | 0.00 | 0.00 | 0.00 | 0.00 |
| II. Gasto Etiquetado (II=A+B+C+D+E+F) | 0.00 | 0.00 | 0.00 | 0.00 | 0.00 | 0.00 |
| A. Personal Administrativo y de Servicio Público | 0.00 | 0.00 | 0.00 | 0.00 | 0.00 | 0.00 |
| B. Magisterio | 0.00 | 0.00 | 0.00 | 0.00 | 0.00 | 0.00 |
| C. Servicios de Salud (C=c1+c2) | 0.00 | 0.00 | 0.00 | 0.00 | 0.00 | 0.00 |
| c1) Personal Administrativo | 0.00 | 0.00 | 0.00 | 0.00 | 0.00 | 0.00 |
| c2) Personal Médico, Paramédico y afín | 0.00 | 0.00 | 0.00 | 0.00 | 0.00 | 0.00 |
| D. Seguridad Pública | 0.00 | 0.00 | 0.00 | 0.00 | 0.00 | 0.00 |
| E. Gastos asociados a la implementación de nuevas leyes federales o reformas a las mismas (E = e1 + e2) | 0.00 | 0.00 | 0.00 | 0.00 | 0.00 | 0.00 |
| e1) Nombre del Programa o Ley 1 | 0.00 | 0.00 | 0.00 | 0.00 | 0.00 | 0.00 |
| e2) Nombre del Programa o Ley 2 | 0.00 | 0.00 | 0.00 | 0.00 | 0.00 | 0.00 |
| F. Sentencias laborales definitivas | 0.00 | 0.00 | 0.00 | 0.00 | 0.00 | 0.00 |
| III. Total del Gasto en Servicios Personales (III = I + II) | 347,891,482.00 | -176,480.00 | 347,715,002.00 | 69,767,124.40 | 69,767,124.40 | 277,947,877.60 |


 Lic. Yanko Durán Prieto
 Consejera Presidenta


 Lic. María Guadalupe Delgado Cota
 Directora Ejecutiva de Administración

Lic. Héctor Alberto Acosta Félix
Auditor Superior del Estado

En cumplimiento a lo establecido en los artículos 64 y 83 ter, último párrafo de la Constitución Política del Estado de Chihuahua y conforme a los artículos 15 al 21 y 30 de los Lineamientos para la Presentación de la Cuenta Pública Anual e Informes Financieros Trimestrales de los Entes Públicos del Estado de Chihuahua, se informa que, a través del Sistema de Información Financiera, se ha presentado los Informes Financieros correspondientes al 1er Trimestre del ejercicio 2024 del Ente Público denominado Instituto Estatal Electoral. Por lo anterior, se relaciona la documentación requerida, así como el estatus que guarda su entrega:

| No. | Nombre del Documento | Estatus | Sello Digital |
|-----|--|----------|--|
| 1 | Estado de Actividades | Recibido | 5974880000202400001erTrimestre0000202404 17150248 |
| 2 | Estado de Situación Financiera | Recibido | 5974890000202400001erTrimestre0000202404 17150301 |
| 3 | Estado de Variación en la Hacienda Pública | Recibido | 5974830000202400001erTrimestre0000202404 17150311 |
| 4 | Estado de Cambios en la Situación Financiera | Recibido | 5974900000202400001erTrimestre0000202404 17150321 |
| 5 | Estado de Flujos de Efectivo | Recibido | 5974820000202400001erTrimestre0000202404 17150330 |
| 6 | Informe Sobre Pasivos Contingentes | Recibido | 5974840000202400001erTrimestre0000202404 17150344 |
| 7 | Notas a los Estados Financieros-Desglose | Recibido | 5974850000202400001erTrimestre0000202404 17162929 |
| 8 | Notas a los Estados Financieros-Memoria | Recibido | 5975140000202400001erTrimestre0000202404 17162947 |
| 9 | Notas a los Estados Financieros-Gestión Adm | Recibido | 5975150000202400001erTrimestre0000202404 17162957 |
| 10 | Estado Analítico del Activo | Recibido | 5974860000202400001erTrimestre0000202404 17150404 |
| 11 | Estado Analítico de la Deuda y Otros Pasivos | Recibido | 5974870000202400001erTrimestre0000202404 17150417 |
| 13 | Estado Analítico de Ingresos - Rubro Ingresos | Recibido | 5974950000202400001erTrimestre0000202404 17150431 |
| 14 | Estado Analítico de Ingresos-Fuente Financiamiento | Recibido | 5974960000202400001erTrimestre0000202404 17150442 |

(Handwritten signature and initials)


| | | | |
|----|---|----------|--|
| 15 | Estado Analítico de Ingresos-C. Económica | Recibido | 5974970000202400001erTrimestre0000202404 17150451 |
| 16 | Estado Analítico Ejer. del Pres.Egresos-CA(Deplcia) | Recibido | 5975000000202400001erTrimestre0000202404 17150504 |
| 19 | Edo. Analítico del Ejercicio del Pres.Egresos-CEc | Recibido | 5974990000202400001erTrimestre0000202404 17150513 |
| 20 | Estado Analítico del Ejercicio del Pres.Egreso-COG | Recibido | 5974980000202400001erTrimestre0000202404 17150524 |
| 21 | Estado Analítico Ejer.Pres.Egresos-Funcional(FyF) | Recibido | 5975010000202400001erTrimestre0000202404 17150533 |
| 22 | Endeudamiento Neto | Recibido | 5974910000202400001erTrimestre0000202404 17150549 |
| 23 | Intereses de la Deuda | Recibido | 5974920000202400001erTrimestre0000202404 17150605 |
| 24 | Flujo de Fondos | Recibido | 5975020000202400001erTrimestre0000202404 17150845 |
| 25 | Gasto por Categoría Programática | Recibido | 5974930000202400001erTrimestre0000202404 17160526 |
| 26 | Programas y Proyectos de Inversión | Recibido | 5974940000202400001erTrimestre0000202404 17160537 |
| 28 | Relación de Bienes Muebles | Recibido | 5975030000202400001erTrimestre0000202404 17160547 |
| 29 | Relación de Bienes Inmuebles | Recibido | 5975040000202400001erTrimestre0000202404 17160559 |
| 34 | Balanza de Comprobación de 1° a último nivel | Recibido | 5975170000202400001erTrimestre0000202404 17160611 |
| 35 | Auxiliares de Mayor | Recibido | 5975180000202400001erTrimestre0000202404 17160623 |
| 36 | Estado de Situación Financiera Detallado | Recibido | 5975050000202400001erTrimestre0000202404 17160636 |
| 37 | Inf. Analít. de la Deuda Pública y Otros Pasivos | Recibido | 5975060000202400001erTrimestre0000202404 17160650 |
| 38 | Inf. Analít. de Obligaciones Dif. de Financiam. | Recibido | 5975070000202400001erTrimestre0000202404 17160701 |
| 39 | Balance Presupuestario | Recibido | 5975080000202400001erTrimestre0000202404 17160711 |

Handwritten signature

| | | | |
|----|---|----------|--|
| 40 | Estado Analítico de Ingresos Detallado | Recibido | 5975090000202400001erTrimestre0000202404 17160726 |
| 41 | Estado Analítico Ejer.Pres.Egresos Det-COG | Recibido | 5975100000202400001erTrimestre0000202404 17160735 |
| 42 | Estado Analítico Ejer.Pres.Egresos Det-CA | Recibido | 5975110000202400001erTrimestre0000202404 17160745 |
| 43 | Estado Analítico Ejer.Pres.Egresos Det-CF | Recibido | 5975120000202400001erTrimestre0000202404 17160759 |
| 44 | Estado Analítico Ejer.Pres.Egresos Det-SP | Recibido | 5975130000202400001erTrimestre0000202404 17160809 |

La documentación presentada de conformidad con la relación que antecede fue generada por el Ente Público, misma que fue verificada y validada previo a su envío a través del Sistema de Información Financiera, atendiendo a las disposiciones normativas aplicables.

Bajo Protesta de Decir Verdad



Lic. Yanko Durán Prieto
Consejera Presidenta



Maria Guadalupe Delgado Cota Directora
Ejecutiva de Administración

Instituto Estatal Electoral
Estado de Actividades

Del 01 de Enero al 31 marzo de 2024 y del 01 de enero al 31 de diciembre de 2023

| | 2024 | 2023 |
|---|----------------|----------------|
| INGRESOS Y OTROS BENEFICIOS | | |
| Ingresos de Gestión | 52,800.00 | 68,800.00 |
| Impuestos | 0.00 | 0.00 |
| Cuotas y Aportaciones de Seguridad Social | 0.00 | 0.00 |
| Contribuciones de Mejoras | 0.00 | 0.00 |
| Derechos | 0.00 | 0.00 |
| Productos | 0.00 | 0.00 |
| Aprovechamientos | 0.00 | 0.00 |
| Ingresos por Venta de Bienes y Prestación de Servicios | 52,800.00 | 68,800.00 |
| Participaciones, Aportaciones, Convenios, Incentivos Derivados de la Colaboración Fiscal, Fondos Distintos de Aportaciones, Transferencias, Asignaciones, Subsidios y Subvenciones, y Pensiones y Jubilaciones | 273,475,413.85 | 367,873,967.94 |
| Participaciones, Aportaciones, Convenios, Incentivos Derivados de la Colaboración Fiscal y Fondos Distintos de Aportaciones | 0.00 | 0.00 |
| Transferencias, Asignaciones, Subsidios y Subvenciones, y Pensiones y Jubilaciones | 273,475,413.85 | 367,873,967.94 |
| Otros Ingresos y Beneficios | 1,864,081.97 | 6,736,211.89 |
| Ingresos Financieros | 1,830,091.09 | 6,736,211.89 |
| Incremento por Variación de Inventarios | 0.00 | 0.00 |
| Disminución del Exceso de Estimaciones por Pérdida o Deterioro u Obsolescencia | 0.00 | 0.00 |
| Disminución del Exceso de Provisiones | 0.00 | 0.00 |
| Otros Ingresos y Beneficios Varíos | 33,990.88 | 0.00 |
| Total de Ingresos y Otros Beneficios | 275,392,295.82 | 374,678,979.83 |
| GASTOS Y OTRAS PÉRDIDAS | | |
| Gastos de Funcionamiento | 131,749,063.91 | 179,960,995.17 |
| Servicios Personales | 69,767,124.40 | 133,623,172.20 |
| Materiales y Suministros | 34,535,754.56 | 10,950,608.77 |
| Servicios Generales | 27,446,184.95 | 35,387,214.20 |
| Transferencias, Asignaciones, Subsidios y Otras Ayudas | 132,018,735.08 | 185,881,891.32 |
| Transferencias Internas y Asignaciones al Sector Público | 131,988,087.34 | 185,801,891.32 |
| Transferencias al Resto del Sector Público | 0.00 | 0.00 |
| Subsidios y Subvenciones | 0.00 | 0.00 |
| Ayudas Sociales | 0.00 | 80,000.00 |
| Pensiones y Jubilaciones | 30,667.74 | 0.00 |
| Transferencias a Fideicomisos, Mandatos y Contratos Análogos | 0.00 | 0.00 |
| Transferencias a la Seguridad Social | 0.00 | 0.00 |
| Donativos | 0.00 | 0.00 |
| Transferencias al Exterior | 0.00 | 0.00 |
| Participaciones y Aportaciones | 0.00 | 0.00 |
| Participaciones | 0.00 | 0.00 |
| Aportaciones | 0.00 | 0.00 |
| Convenios | 0.00 | 0.00 |
| Intereses, Comisiones y Otros Gastos de la Deuda Pública | 0.00 | 0.00 |
| Intereses de la Deuda Pública | 0.00 | 0.00 |
| Comisiones de la Deuda Pública | 0.00 | 0.00 |
| Gastos de la Deuda Pública | 0.00 | 0.00 |
| Costo por Coberturas | 0.00 | 0.00 |
| Apoyos Financieros | 0.00 | 0.00 |
| Otros Gastos y Pérdidas Extraordinarias | 1,367,519.41 | 10,482,731.43 |
| Estimaciones, Depreciaciones, Deterioros, Obsolescencia y Amortizaciones | 1,367,519.41 | 10,482,731.43 |
| Provisiones | 0.00 | 0.00 |
| Disminución de Inventarios | 0.00 | 0.00 |
| Aumento por Insuficiencia de Estimaciones por Pérdida o Deterioro u Obsolescencia | 0.00 | 0.00 |
| Aumento por Insuficiencia de Provisiones | 0.00 | 0.00 |
| Otros Gastos | 0.00 | 0.00 |
| Inversión Pública | 0.00 | 0.00 |
| Inversión Pública no Capitalizable | 0.00 | 0.00 |
| Total de Gastos y Otras Pérdidas | 265,135,318.40 | 376,336,617.92 |
| Resultados del Ejercicio (Ahorro/Desahorro) | 10,256,977.42 | -1,656,638.09 |


Bajo protesta de decir verdad declaramos que los Estados Financieros y sus notas, son razonablemente correctos y son responsabilidad del emisor.

Lic. Yanjo Durán Prieto
Consejera Presidenta

Lic. María Guadalupe Pelgado Cota
Directora Ejecutiva de Administración

Instituto Estatal Electoral
Estado de Situación Financiera
Del 31 de marzo de 2024 y al 31 de diciembre de 2023

| ACTIVO | 2024 | 2023 | PASIVO | 2024 | 2023 |
|---|-----------------------|-----------------------|---|-----------------------|-----------------------|
| Activo Circulante | | | Pasivo Circulante | | |
| Efectivo y Equivalentes | 102,790,329.32 | 102,944,356.67 | Cuentas por Pagar a Corto Plazo | 18,520,169.05 | 28,539,437.34 |
| Derechos a Recibir Efectivo o Equivalentes | 928,029.49 | 320,969.56 | Documentos por Pagar a Corto Plazo | 0.00 | 0.00 |
| Derechos a Recibir Bienes o Servicios | 0.00 | 0.00 | Porción a Corto Plazo de la Deuda Pública a Largo Plazo | 0.00 | 0.00 |
| Inventarios | 0.00 | 0.00 | Títulos y Valores a Corto Plazo | 0.00 | 0.00 |
| Almacenes | 0.00 | 0.00 | Pasivos Diferidos a Corto Plazo | 0.00 | 0.00 |
| Estimación por Pérdida o Deterioro de Activos Circulantes | 0.00 | 0.00 | Fondos y Bienes de Terceros en Garantía y/o Administración a Corto Plazo | 0.00 | 0.00 |
| Otros Activos Circulantes | 0.00 | 0.00 | Provisiones a Corto Plazo | 0.00 | 0.00 |
| Total de Activos Circulantes | 103,718,358.81 | 103,265,326.23 | Otros Pasivos a Corto Plazo | 0.00 | 0.00 |
| | | | Total de Pasivos Circulantes | 18,520,169.05 | 28,539,437.34 |
| Activo No Circulante | | | Pasivo No Circulante | | |
| Inversiones Financieras a Largo Plazo | 0.00 | 0.00 | Cuentas por Pagar a Largo Plazo | 0.00 | 0.00 |
| Derechos a Recibir Efectivo o Equivalentes a Largo Plazo | 1,105,321.33 | 973,321.33 | Documentos por Pagar a Largo Plazo | 0.00 | 0.00 |
| Bienes Inmuebles, Infraestructura y Construcciones en Proceso | 25,568,197.48 | 25,568,197.48 | Deuda Pública a Largo Plazo | 0.00 | 0.00 |
| Bienes Muebles | 72,873,014.33 | 71,848,972.53 | Pasivos Diferidos a Largo Plazo | 0.00 | 0.00 |
| Activos Intangibles | 0.00 | 0.00 | Fondos y Bienes de Terceros en Garantía y/o en Administración a Largo Plazo | 0.00 | 0.00 |
| Depreciación, Deterioro y Amortización Acumulada de Bienes | -57,336,607.75 | -55,969,088.34 | Provisiones a Largo Plazo | 0.00 | 0.00 |
| Activos Diferidos | 0.00 | 0.00 | | | |
| Estimación por Pérdida o Deterioro de Activos no Circulantes | 0.00 | 0.00 | Total de Pasivos No Circulantes | 0.00 | 0.00 |
| Otros Activos no Circulantes | 0.00 | 0.00 | | | |
| Total de Activos No Circulantes | 42,209,925.39 | 42,421,403.00 | Total del Pasivo | 18,520,169.05 | 28,539,437.34 |
| Total del Activo | 145,928,284.20 | 145,686,729.23 | HACIENDA PÚBLICA/PATRIMONIO | | |
| | | | <i>Hacienda Pública/Patrimonio Contribuido</i> | 0.00 | 0.00 |
| | | | Aportaciones | 0.00 | 0.00 |
| | | | Donaciones de Capital | 0.00 | 0.00 |
| | | | Actualización de la Hacienda Pública/Patrimonio | 0.00 | 0.00 |
| | | | Hacienda Pública/Patrimonio Generado | 127,408,115.15 | 117,147,291.89 |
| | | | Resultados del Ejercicio (Ahorro/ Desahorro) | 10,256,977.42 | -1,656,639.09 |
| | | | Resultados de Ejercicios Anteriores | 117,151,339.47 | 118,804,132.72 |
| | | | Revalúos | 0.00 | 0.00 |
| | | | Reservas | 0.00 | 0.00 |
| | | | Rectificaciones de Resultados de Ejercicios Anteriores | -201.74 | -201.74 |
| | | | Exceso o Insuficiencia en la Actualización de la Hacienda Pública/Patrimonio | 0.00 | 0.00 |
| | | | Resultado por Posición Monetaria | 0.00 | 0.00 |
| | | | Resultado por Tenencia de Activos no Monetarios | 0.00 | 0.00 |
| | | | Total Hacienda Pública/Patrimonio | 127,408,115.15 | 117,147,291.89 |
| | | | Total del Pasivo y Hacienda Pública/Patrimonio | 145,928,284.20 | 145,686,729.23 |


Lic. Yanko Durán Prieto
Consejera Presidenta


Lic. María Guadalupe Delgado Cota
Directora Ejecutiva de Administración

Instituto Estatal Electoral
Estado de Variación en la Hacienda Pública
Del 01 de enero al 31 de marzo de 2024 y del 01 de enero al 31 de diciembre de 2023

| Concepto | Hacienda Pública / Patrimonio Contribuido | Hacienda Pública / Patrimonio Generado de Ejercicios Anteriores | Hacienda Pública / Patrimonio Generado del Ejercicio | Exceso o Insuficiencia en la Actualización de la Hacienda Pública / Patrimonio | Total |
|--|---|---|--|--|----------------|
| Hacienda Pública / Patrimonio Contribuido Neto 2021 | 0.00 | | | | 0.00 |
| Aportaciones | 0.00 | | | | 0.00 |
| Donaciones de Capital | 0.00 | | | | 0.00 |
| Actualización de la Hacienda Pública/Patrimonio | 0.00 | | | | 0.00 |
| Hacienda Pública / Patrimonio Generado Neto 2021 | | 118,803,930.98 | -1,656,639.09 | | 117,147,291.89 |
| Resultados del Ejercicio (Ahorro/Desahorro) | | | -1,656,639.09 | | -1,656,639.09 |
| Resultados de Ejercicios Anteriores | | 118,804,132.72 | | | 118,804,132.72 |
| Revalúos | | 0.00 | | | 0.00 |
| Reservas | | 0.00 | | | 0.00 |
| Rectificaciones de Resultados de Ejercicios Anteriores | | -201.74 | | | -201.74 |
| Exceso o Insuficiencia en la Actualización de la Hacienda Pública / Patrimonio Neto 2021 | | | | 0.00 | 0.00 |
| Resultado por Posición Monetaria | | | | 0.00 | 0.00 |
| Resultado por Tenencia de Activos no Monetarios | | | | 0.00 | 0.00 |
| Hacienda Pública / Patrimonio Neto Final 2021 | 0.00 | 118,803,930.98 | -1,656,639.09 | 0.00 | 117,147,291.89 |
| Cambios en la Hacienda Pública / Patrimonio Contribuido Neto 2022 | 0.00 | | | | 0.00 |
| Aportaciones | 0.00 | | | | 0.00 |
| Donaciones de Capital | 0.00 | | | | 0.00 |
| Actualización de la Hacienda Pública/Patrimonio | 0.00 | | | | 0.00 |
| Variaciones de la Hacienda Pública / Patrimonio Generado Neto 2022 | | -1,652,793.25 | 11,913,616.51 | | 10,260,823.26 |
| Resultados del Ejercicio (Ahorro/Desahorro) | | | 10,256,977.42 | | 10,256,977.42 |
| Resultados de Ejercicios Anteriores | | -1,652,793.25 | 1,656,639.09 | | 3,845.84 |
| Revalúos | | | 0.00 | | 0.00 |
| Reservas | | | 0.00 | | 0.00 |
| Rectificaciones de Resultados de Ejercicios Anteriores | | | 0.00 | | 0.00 |
| Cambios en el Exceso o Insuficiencia en la Actualización de la Hacienda Pública / Patrimonio Neto 2022 | | | | 0.00 | 0.00 |
| Resultado por Posición Monetaria | | | | 0.00 | 0.00 |
| Resultado por Tenencia de Activos no Monetarios | | | | 0.00 | 0.00 |
| Hacienda Pública / Patrimonio Neto Final 2022 | 0.00 | 117,151,137.73 | 10,256,977.42 | 0.00 | 127,408,115.15 |

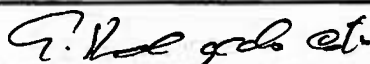

 Lic. Yankel Durán Prieto
 Consejera Presidenta


 Lic. María Guadalupe Delgado Cota
 Directora Ejecutiva de Administración

Instituto Estatal Electoral
Estado de Cambios en la Situación Financiera
Del 01 de enero al 31 de marzo de 2024

| | Origen | Aplicación |
|---|----------------------|----------------------|
| ACTIVO | 1,521,546.76 | 1,763,101.73 |
| Activo Circulante | 154,027.35 | 607,059.93 |
| Efectivo y Equivalentes | 154,027.35 | 0.00 |
| Derechos a Recibir Efectivo o Equivalentes | 0.00 | 607,059.93 |
| Derechos a Recibir Bienes o Servicios | 0.00 | 0.00 |
| Inventarios | 0.00 | 0.00 |
| Almacenes | 0.00 | 0.00 |
| Estimación por Pérdida o Deterioro de Activos Circulantes | 0.00 | 0.00 |
| Otros Activos Circulantes | 0.00 | 0.00 |
| Activo No Circulante | 1,367,519.41 | 1,156,041.80 |
| Inversiones Financieras a Largo Plazo | 0.00 | 0.00 |
| Derechos a Recibir Efectivo o Equivalentes a Largo Plazo | 0.00 | 132,000.00 |
| Bienes Inmuebles, Infraestructura y Construcciones en Proceso | 0.00 | 0.00 |
| Bienes Muebles | 0.00 | 1,024,041.80 |
| Activos Intangibles | 0.00 | 0.00 |
| Depreciación, Deterioro y Amortización Acumulada de Bienes | 1,367,519.41 | 0.00 |
| Activos Diferidos | 0.00 | 0.00 |
| Estimación por Pérdida o Deterioro de Activos No Circulantes | 0.00 | 0.00 |
| Otros Activos no Circulantes | 0.00 | 0.00 |
| PASIVO | 0.00 | 10,019,268.29 |
| Pasivo Circulante | 0.00 | 10,019,268.29 |
| Cuentas por Pagar a Corto Plazo | 0.00 | 10,019,268.29 |
| Documentos por Pagar Corto Plazo | 0.00 | 0.00 |
| Porción a Corto Plazo de la Deuda Pública a Largo Plazo | 0.00 | 0.00 |
| Títulos y Valores a Corto Plazo | 0.00 | 0.00 |
| Pasivos Diferidos a Corto Plazo | 0.00 | 0.00 |
| Fondos y Bienes de Terceros en Garantía y/o Administración a Corto Plazo | 0.00 | 0.00 |
| Provisiones a Corto Plazo | 0.00 | 0.00 |
| Otros Pasivos a Corto Plazo | 0.00 | 0.00 |
| Pasivo No Circulante | 0.00 | 0.00 |
| Cuentas por Pagar a Largo Plazo | 0.00 | 0.00 |
| Documentos por Pagar a Largo Plazo | 0.00 | 0.00 |
| Deuda Pública a Largo Plazo | 0.00 | 0.00 |
| Pasivos Diferidos a Largo Plazo | 0.00 | 0.00 |
| Fondos y Bienes de Terceros en Garantía y/o Administración a Largo Plazo | 0.00 | 0.00 |
| Provisiones a Largo Plazo | 0.00 | 0.00 |
| HACIENDA PÚBLICA / PATRIMONIO | 11,913,616.51 | 1,652,793.25 |
| Hacienda Pública / Patrimonio Contribuido | 0.00 | 0.00 |
| Aportaciones | 0.00 | 0.00 |
| Donaciones de Capital | 0.00 | 0.00 |
| Actualización de la Hacienda Pública / Patrimonio | 0.00 | 0.00 |
| Hacienda Pública / Patrimonio Generado | 11,913,616.51 | 1,652,793.25 |
| Resultado del Ejercicio (Ahorro/Desahorro) | 11,913,616.51 | 0.00 |
| Resultado de Ejercicios Anteriores | 0.00 | 1,652,793.25 |
| Revalúos | 0.00 | 0.00 |
| Reservas | 0.00 | 0.00 |
| Rectificaciones de Resultados de Ejercicios Anteriores | 0.00 | 0.00 |
| Exceso o Insuficiencia en la Actualización de la Hacienda Pública / Patrimonio | 0.00 | 0.00 |
| Resultado por Posición Monetaria | 0.00 | 0.00 |
| Resultado por Insuficiencia de Activos no Monetarios | 0.00 | 0.00 |

Lic. Yanko Durán Prieto
 Consejera Presidenta


 Lic. María Guadalupe Delgado Cota
 Directora Ejecutiva de Administración

Instituto Estatal Electoral
Estado de Flujos de Efectivo
Del 01 de enero al 31 de marzo de 2024 y del 01 de enero al 31 de diciembre de 2023

| | 2024 | 2023 |
|---|-----------------------|-----------------------|
| Flujos de Efectivo de las Actividades de Operación | | |
| Origen | 275,359,157.54 | 385,877,924.34 |
| Impuestos | 0.00 | 0.00 |
| Cuotas y Aportaciones de Seguridad Social | 0.00 | 0.00 |
| Contribuciones de Mejoras | 0.00 | 0.00 |
| Derechos | 0.00 | 0.00 |
| Productos | 0.00 | 0.00 |
| Aprovechamientos | 0.00 | 0.00 |
| Ingresos por Venta de Bienes y Prestación de Servicios | 1,883,743.69 | 6,805,011.89 |
| Participaciones, Aportaciones, Convenios, Incentivos Derivados de la Colaboración Fiscal y Fondos Distintos de Aportaciones | 0.00 | 0.00 |
| Transferencias, Asignaciones, Subsidios y Subvenciones, y Pensiones y Jubilaciones | 273,475,413.85 | 367,873,967.94 |
| Otros Orígenes de Operación | 0.00 | 11,198,944.51 |
| Aplicación | 274,489,143.09 | 365,842,887.49 |
| Servicios Personales | 69,767,124.40 | 133,623,173.20 |
| Materiales y Suministros | 33,595,877.63 | 10,950,608.77 |
| Servicios Generales | 27,126,664.71 | 35,387,214.20 |
| Transferencias Internas y Asignaciones al Sector Público | 131,988,067.34 | 185,801,891.32 |
| Transferencias al resto del Sector Público | 0.00 | 0.00 |
| Subsidios y Subvenciones | 0.00 | 0.00 |
| Ayudas Sociales | 30,667.74 | 80,000.00 |
| Pensionamientos y Jubilaciones | 0.00 | 0.00 |
| Transferencias a Fideicomisos, Mandatos y Contratos Análogos | 0.00 | 0.00 |
| Transferencias a la Seguridad Social | 0.00 | 0.00 |
| Donativos | 0.00 | 0.00 |
| Transferencias al Exterior | 0.00 | 0.00 |
| Participaciones | 0.00 | 0.00 |
| Aportaciones | 0.00 | 0.00 |
| Convenios | 0.00 | 0.00 |
| Otras Aplicaciones de Operación | 11,980,741.27 | 0.00 |
| Flujos Netos de Efectivo por Actividades de Operación | 870,014.45 | 20,035,036.85 |
| Flujos de Efectivo de las Actividades de Inversión | | |
| Origen | 0.00 | 0.00 |
| Bienes Inmuebles, Infraestructura y Construcciones en Proceso | 0.00 | 0.00 |
| Bienes Muebles | 0.00 | 0.00 |
| Otros Orígenes de Inversión | 0.00 | 0.00 |
| Aplicación | 1,024,041.80 | 2,620,181.87 |
| Bienes Inmuebles, Infraestructura y Construcciones en Proceso | 0.00 | 0.00 |
| Bienes Muebles | 1,024,041.80 | 2,620,181.87 |
| Otras Aplicaciones de Inversión | 0.00 | 0.00 |
| Flujos Netos de Efectivo por Actividades de Inversión | -1,024,041.80 | -2,620,181.87 |
| Flujo de Efectivo de las Actividades de Financiamiento | | |
| Origen | 0.00 | 0.00 |
| Endeudamiento Neto | 0.00 | 0.00 |
| Interno | 0.00 | 0.00 |
| Externo | 0.00 | 0.00 |
| Otros Orígenes de Financiamiento | 0.00 | 0.00 |
| Aplicación | 0.00 | 0.00 |
| Servicios de la Deuda | 0.00 | 0.00 |
| Interno | 0.00 | 0.00 |
| Externo | 0.00 | 0.00 |
| Otras Aplicaciones de Financiamiento | 0.00 | 0.00 |
| Flujos Netos de Efectivo por Actividades de Financiamiento | 0.00 | 0.00 |
| Incremento/Disminución Neta en el Efectivo y Equivalentes al Efectivo | -154,027.35 | 17,414,854.98 |
| Efectivo y Equivalentes al Efectivo al inicio del Ejercicio | 102,944,356.67 | 85,529,501.69 |
| Efectivo y Equivalentes al Efectivo al Final del Ejercicio | 102,790,329.32 | 102,944,356.67 |

Lic. Yanko Durán Prieto
 Consejera Presidenta

Lic. María Guadalupe Delgado Cota
 Directora Ejecutiva de Administración


Instituto Estatal Electoral
Informe Sobre Pasivos Contingentes
Del 1 de enero al 31 de marzo de 2024

A. Obligación posible, surgida a raíz de sucesos pasados.


B. Obligación presente, surgida a raíz de sucesos pasados, que no se ha reconocido contablemente.

1. No es probable que la entidad tenga que satisfacerla, desprendiéndose de recursos que incorporen beneficios económicos.

2. El importe de la obligación que no pueda ser medido con la suficiente finalidad.



Lic. Yanko Durán Prieto
Consejera Presidenta



Lic. Maria Guadalupe Delgado Cota
Directora Ejecutiva de Administración

Chihuahua, Chih., a 10 de abril de 2024

Oficio Núm. IEE-DEA- 072/2024

**LIC. GERARDO ESPARZA NEUMAN
AUDITOR ESPECIAL FORENSE DE LA
AUDITORIA SUPERIOR DEL ESTADO DE
CHIHUAHUA
P R E S E N T E . -**

ASUNTO: Justificación a la presentación del
Documento: Informe sobre pasivos contingente.

Con fundamento en el artículo 31 de los Lineamientos para la Presentación de la Cuenta Pública Anual e Informes Financieros Trimestrales de los Entes Públicos del Estado de Chihuahua, y en términos de lo dispuesto por los artículos 32 y 33 del mismo documento normativo, respetuosamente me permito hacer de su conocimiento lo siguiente:

Con relación al informe Sobre Pasivos Contingentes correspondientes al primer trimestre del año 2024, me permito realizar la justificación a la omisión de la presentación del mismo, ya que el documento solicitado no aplica para su presentación en razón de que el ente público no tiene información que reportar en el período de que se trata.

Por lo antes expuesto, atentamente solicito se me tenga por justificada la presentación del documento indicado, a efecto de evitar el incumplimiento respecto a las obligaciones emanadas de la Ley General de Contabilidad Gubernamental, la Ley de Disciplina Financiera de las Entidades Federativas y los Municipios, la normatividad emitida por el CONAC, la Ley de Presupuesto de Egresos, Contabilidad Gubernamental y Gasto Público del Estado de Chihuahua y demás disposiciones jurídicas aplicables, que tengan por objeto regular la formulación, integración y presentación de la Cuenta Pública Anual y los Informes Financieros Trimestrales de los Entes Públicos.


Siendo de mi entero conocimiento que de conformidad con lo dispuesto en el segundo párrafo del artículo 33 de los Lineamientos para la Presentación de la Cuenta Pública Anual e Informes Financieros Trimestrales de los Entes Públicos del Estado de Chihuahua, en su caso, la justificación a la omisión de presentación del documento no eximirá de su posterior entrega en el plazo, términos y a través del medio indicado por la Auditoría Superior del Estado, si el impedimento en el cual se basa la justificación recae en alguno de los supuestos señalados en los incisos b), c) o d) del artículo 32 de los Lineamientos antes mencionados.

BAJO PROTESTA DE DECIR VERDAD



**INSTITUTO ESTADAL ELECTORAL
LIC. MARÍA GUADALUPE DELGADO COTA
DIRECTORA EJECUTIVA DE ADMINISTRACIÓN**





INSTITUTO ESTATAL ELECTORAL

INFORMACIÓN FINANCIERA

INSTITUTO ESTATAL ELECTORAL NOTAS A LOS ESTADOS FINANCIEROS AL 31 DE MARZO 2024
CHIHUAHUA

A. NOTAS DE DESGLOSE:

A.1 INFORMACIÓN CONTABLE

1. NOTAS AL ESTADO DE SITUACIÓN FINANCIERA

1.1 EFECTIVO Y EQUIVALENTES

Nota 1:

El Activo Circulante mostrado por un importe de \$ 103,718,358.81 se integra como sigue:

| Cuenta contable | Concepto | Importe | Notas adicionales |
|------------------------|----------------------------------|-------------------------|--------------------------|
| 1.1.1.1 | Efectivo | \$1,175,000.00 | a) |
| 1.1.1.2 | Bancos | \$7,023,653.22 | b) |
| 1.1.1.4 | Inversiones Temporales | \$94,591,676.10 | c) |
| 1.1.2.2 | Cuentas por cobrar a corto plazo | \$6,758.88 | d) |
| 1.1.2.3 | Deudores Diversos | \$921,270.61 | e) |
| Totales | | \$103,718,358.81 | |

a) Monto correspondiente al fondo fijo de caja a cargo de:

| | | |
|---|----|--------------|
| Presidencia | \$ | 10,000.00 |
| Dirección Ejecutiva de Administración | \$ | 10,000.00 |
| Secretaría Ejecutiva | \$ | 10,000.00 |
| Dirección de Organización | \$ | 10,000.00 |
| Dirección de Sistemas | \$ | 20,000.00 |
| Recursos Materiales | \$ | 20,000.00 |
| Unidad de Género | \$ | 5,000.00 |
| Dirección Jurídica | \$ | 10,000.00 |
| Oficina Juárez | \$ | 10,000.00 |
| Dirección de Prerrogativas y Partidos políticos | \$ | 10,000.00 |
| Asambleas Municipales | \$ | 1,060,000.00 |

b) El saldo en Bancos está integrado por las cuentas siguientes:

| Número de cuenta | Tipo de cuenta | Institución bancaria | Importe | Destino |
|-------------------------|-----------------------|-----------------------------|----------------|--|
| BBVA 0449962115 | Cheques | BBVA Bancomer, S.A. | \$894,170.09 | Administración del presupuesto de egresos aprobado |



INSTITUTO ESTATAL ELECTORAL

INFORMACIÓN FINANCIERA

INSTITUTO ESTATAL ELECTORAL NOTAS A LOS ESTADOS FINANCIEROS AL 31 DE MARZO 2024
CHIHUAHUA

| Número de cuenta | Tipo de cuenta | Institución bancaria | Importe | Destino |
|---------------------------|----------------|---------------------------------|-----------------------|--|
| SANTANDER 515003992151 | Cheques | Banco Santander, S.A. | \$5,550,640.05 | Prerrogativas de los partidos políticos |
| BANORTE 0869140059 | Cheques | Banco Mercantil del Norte, S.A. | \$554,287.46 | Administración del presupuesto de egresos aprobado para nómina |
| BBVA 0107415559 | Cheques | BBVA Bancomer, S.A. | \$24,555.62 | Recepción del pago de solicitudes de transparencia |
| Totales | | | \$7,023,653.22 | |

c) El saldo en la cuenta de Inversiones Temporales:

| Número de cuenta | Tipo de cuenta | Institución bancaria | Importe | Destino |
|--------------------------|----------------|---------------------------------|------------------------|------------------------|
| BANORTE 0880458151 | Inversión | Banco Mercantil del Norte, S.A. | \$52,012,805.45 | Inversiones Temporales |
| SANTANDER 51500399169 | Inversión | Banco Santander, S.A. | \$42,578,870.65 | Inversiones Temporales |
| Totales | | | \$94,591,676.10 | |


d) El saldo en Deudores Diversos se integra de la manera siguiente:

| Concepto | Importe |
|----------------------|---------------------|
| Gastos por comprobar | \$912,270.61 |
| Total | \$912,270.61 |

1.2 DERECHOS Y BIENES O SERVICIOS A RECIBIR

Nota 2:

El Instituto Estatal Electoral no cuenta con Derechos y Bienes o Servicios pendientes de cobro.



INSTITUTO ESTATAL ELECTORAL

INFORMACIÓN FINANCIERA

INSTITUTO ESTATAL ELECTORAL NOTAS A LOS ESTADOS FINANCIEROS AL 31 DE MARZO 2024
CHIHUAHUA

1.3 BIENES DISPONIBLES PARA SU TRANSFORMACIÓN O CONSUMO (INVENTARIOS)

Nota 3:

El Instituto Estatal Electoral no maneja Inventarios.

1.4 INVERSIONES FINANCIERAS

Nota 4:

El Instituto Estatal Electoral no maneja Inversiones Financieras ni Fideicomisos.

1.5 BIENES MUEBLES, INMUEBLES E INTANGIBLES

Nota 5:

El Activo no Circulante del Instituto Estatal Electoral se compone de los rubros y características siguientes:

| Cuenta Contable | Concepto | Importe | Depreciación/ Amortización | Estado |
|-----------------|---|------------------------|--|-------------------|
| 1.2.3.1 | Terrenos | \$4,674,096.72 | Se realizan mensualmente depreciaciones y amortizaciones correspondientes. | En funcionamiento |
| 1.2.3.3 | Edificios | \$20,894,100.76 | | En funcionamiento |
| 1.2.4.1 | Mobiliario y equipo de administración | \$49,019,022.87 | | En funcionamiento |
| 1.2.4.2 | Mobiliario y equipo educacional y Recreativo | \$ 2,078,407.38 | | En funcionamiento |
| 1.2.4.4 | Equipo de transporte | \$17,181,328.95 | | En funcionamiento |
| 1.2.4.6 | Maquinaria, otros equipos y herramientas | \$4,505,807.08 | | En funcionamiento |
| 1.2.4.7 | Colecciones, obras de arte y objetos valiosos | \$88,448.05 | | En funcionamiento |
| | Total | \$98,441,211.81 | | |

1.6 ESTIMACIONES Y DETERIOROS

Nota 6:

Se realizan mensualmente depreciaciones y amortizaciones correspondientes.
Instituto Estatal Electoral. Primer trimestre de 2024.



INSTITUTO ESTATAL ELECTORAL

INFORMACIÓN FINANCIERA

INSTITUTO ESTATAL ELECTORAL NOTAS A LOS ESTADOS FINANCIEROS AL 31 DE MARZO 2024
CHIHUAHUA

1.7 OTROS ACTIVOS

Nota 7:

El Instituto Estatal Electoral no cuenta con Otros Activos.

1.8 PASIVO

Nota 8:

El Pasivo del se conforma de la manera siguiente:

| Cuenta Contable | Nombre | Descripción | Vencimiento en días | Factibilidad de pago |
|-----------------|--|---|---------------------|----------------------|
| 2.1.1.2 | Proveedores por pagar a corto plazo | Deudas por adquisición de bienes y Servicios | Menor a 30 | Factible |
| 2.1.1.7 | Retenciones y Contribuciones por Pagar | Retenciones efectuadas por los conceptos siguientes: ISR por salarios; ISR por percepciones asimilables a salario; e ISR por servicios profesionales. | Menor a 30 | Factible |
| 2.1.1.9 | Otras Cuentas por Pagar | Retenciones efectuadas a los empleados, por concepto de fondo propio de Pensiones Civiles del Estado de Chihuahua. | Menor a 30 | Factible |

El Instituto Estatal Electoral no cuenta con Fondos de Bienes de Terceros en Administración y/o Garantía. Tampoco cuenta con pasivos diferidos.

2. NOTAS AL ESTADO DE VARIACIONES EN LA HACIENDA PÚBLICA

Nota 1:

El patrimonio generado del ejercicio no presenta una variación.

| Concepto | Importe | Procedencia de los recursos |
|--|------------------|-----------------------------|
| Resultado del Ejercicio | \$-1 656, 639.09 | Subsidio Estatal Ordinario |
| Resultado de Ejercicios Anteriores | \$118,804,132.72 | Subsidio Estatal Ordinario |
| Rectificaciones de resultados de Ejercicios anteriores | -\$201.74 | Subsidio Estatal Ordinario |
| Cambios por errores contables | \$0.00 | Subsidio Estatal Ordinario |



INSTITUTO ESTATAL ELECTORAL

INFORMACIÓN FINANCIERA

INSTITUTO ESTATAL ELECTORAL NOTAS A LOS ESTADOS FINANCIEROS AL 31 DE MARZO 2024
CHIHUAHUA

3. NOTAS AL ESTADO DE ACTIVIDADES (Resultados)

3.1 INGRESOS DE GESTIÓN

Nota 1:

Los ingresos de la institución provienen del Subsidio Estatal que se recibe quincenalmente de Gobierno del Estado de Chihuahua. El monto total percibido de Subsidio Estatal Ordinario 2024 es de **\$273,475,413.85**

Nota 2:

La cuenta de Ingresos de la gestión se conforma de la manera siguiente:

| Tipo | Monto | Naturaleza |
|--|-----------------------|------------|
| Intereses ganados en las cuentas de bancos | \$1,830,091.09 | Acreedora |
| Total | \$1,830,091.09 | Acreedora |

Nota 3:

La cuenta Otros Ingresos y beneficios, se conforma de la manera siguiente:

| Tipo | Monto | Naturaleza |
|---|--------------------|------------|
| Ingresos por bienes y prestación de servicios | \$33,138.28 | Acreedora |
| Otros ingresos y beneficios varios | \$852.60 | Acreedora |
| Total | \$33,990.88 | |

3.2 GASTOS Y OTRAS PÉRDIDAS

Nota 4:

Los Gastos de funcionamiento se detallan de acuerdo con el siguiente desglose:

| Concepto | Importe | % |
|--|------------------|--------|
| Servicios personales | \$69,767,124.40 | 26.31% |
| Materiales y suministros | \$34,535,754.56 | 13.03% |
| Servicios generales | \$27,446,184.95 | 10.35% |
| Transferencias Internas y asignaciones al sector público | \$132,018,735.08 | 49.79% |
| Otros gastos y pérdidas extraordinarias | \$1,367,519.41 | 0.52% |

El Instituto Estatal Electoral no ha realizado ingresos ni gastos extraordinarios.



INSTITUTO ESTATAL ELECTORAL

INFORMACIÓN FINANCIERA

INSTITUTO ESTATAL ELECTORAL NOTAS A LOS ESTADOS FINANCIEROS AL 31 DE MARZO 2024
CHIHUAHUA

4. NOTAS AL ESTADO DE FLUJOS DE EFECTIVO

4.1 EFECTIVO Y EQUIVALENTES

Nota 1:

El análisis de los saldos inicial y final que figuran en la última parte del estado de flujos de efectivo es como sigue:

| Concepto | Al inicio del periodo (01 de enero de 2024) | Al final del periodo (31 de marzo de 2024) |
|--|--|---|
| Efectivo | \$689,471.06 | \$1,175,000.00 |
| Bancos | \$3,523,159.57 | \$7,023,653.22 |
| Inversiones temporales | \$98,731,726.04 | \$94,591,676.10 |
| Total, de efectivo y equivalentes | \$102,944,356.67 | \$102,790,329.32 |


A.II INFORMACIÓN PRESUPUESTAL

1. NOTAS AL ESTADO DE EJERCICIO DEL PRESUPUESTO DE EGRESOS

Nota 1:

El detalle del presupuesto modificado, pagado y el análisis de su variación porcentual con relación a los importes aprobados en el Presupuesto de Egresos, se explican a continuación:

| Cuenta Presupuestal | Presupuesto aprobado en el ejercicio de 2024 | Presupuesto modificado 2024 | Presupuesto total pagado al 31 de marzo de 2024 | | Variación (excedente) respecto al presupuesto aprobado |
|--|--|-----------------------------|---|---------------|--|
| | | | (\$) | (%) | |
| Servicios personales | 347,891,482.00 | -176,480.00 | 69,767,124.40 | 14.98% | 277,647,877.60 |
| Materiales y suministros | 108,295,254.00 | 5,591,555.14 | 33,595,877.63 | 37.05% | 79,351,054.58 |
| Servicios generales | 142,395,8140.00 | -5,509,835.34 | 27,126,644.71 | 15.41% | 109,439,789.71 |
| Transferencias, asignaciones, subsidios y otras ayudas | 294,086,426.49 | 76,480.00 | 132,018,735.08 | 44.92% | 162,144,171.41 |
| Bienes muebles, inmuebles e intangibles | 5,489,116.00 | 18,280.20 | 1,024,041.80 | 18.99% | 4,483,354.40 |
| Total | 898,158,088.49 | 0.00 | 263,532,443.62 | 29.34% | 633,366,247.70 |



INSTITUTO ESTATAL ELECTORAL

INFORMACIÓN FINANCIERA

INSTITUTO ESTATAL ELECTORAL NOTAS A LOS ESTADOS FINANCIEROS AL 31 DE MARZO 2024
CHIHUAHUA

2. NOTAS AL ESTADO ANALÍTICO DE INGRESOS PRESUPUESTARIOS

Nota 1:

El Instituto Estatal Electoral recaudo ingresos presupuestales por un importe de \$ 367,873,967.94

| Concepto | Ley de Ingresos 2024 | Importe recaudado del 01 de enero al 31 de marzo de 2024 | % |
|-------------------------|----------------------|--|--------|
| Ingresos Presupuestales | \$ 898,158,368.49 | \$ 273,475,413.85 | 30.45% |

B. NOTAS DE MEMORIA (CUENTA SDEORDEN):

1. CUENTAS DE ORDEN CONTABLES

El Instituto Estatal Electoral no utiliza cuentas de orden contables.

2. CUENTAS DE ORDEN PRESUPUESTARIO

El Instituto utiliza el programa SAACG.NET con las cuentas presupuestarias siguientes:

Presupuesto de Ingresos

- Ingresos estimados
- Ingresos por ejecutar
- Ingresos modificados (ampliación-reducción)
- Ingresos devengados
- Ingresos recaudados

Presupuesto de egresos

- Presupuesto de egresos aprobado
- Presupuesto de egresos por ejercer
- Modificaciones al presupuesto de egresos aprobado
- Presupuesto de egresos comprometido
- Presupuesto de egresos devengado
- Presupuesto de egresos ejercido
- Presupuesto de egresos pagado

La institución utiliza este sistema desde el ejercicio 2022, para registrar los momentos contables y presupuestales.



INSTITUTO ESTATAL ELECTORAL

INFORMACIÓN FINANCIERA

INSTITUTO ESTATAL ELECTORAL NOTAS A LOS ESTADOS FINANCIEROS AL 31 DE MARZO 2024
CHIHUAHUA

C. NOTAS DE GESTIÓN ADMINISTRATIVA

1. FECHA DE CREACIÓN DEL ENTE

El Instituto Estatal Electoral se crea mediante el Decreto número 603/97 II D.P. publicado en el Periódico Oficial del Estado el 3 de marzo de 1997.

2. ORGANIZACIÓN Y OBJETO SOCIAL

2.1 OBJETO SOCIAL

El Instituto Estatal Electoral es un organismo público autónomo, depositario de la autoridad electoral que tiene a su cargo la organización, dirección y vigilancia de las elecciones y demás procesos que da autonomía en su funcionamiento e independencia en sus decisiones, con personalidad jurídica y patrimonio propios.

2.2 PRINCIPAL ACTIVIDAD

Organización, dirección y vigilancia de las elecciones y demás procesos que requieran consulta pública en el Estado y está compuesto de un órgano central de mayor jerarquía denominado Consejo Estatal y los órganos distritales y municipales.

2.3 EJERCICIO FISCAL

El Instituto Estatal Electoral maneja su ejercicio fiscal del 1 de enero al 31 de diciembre del año en curso. El presente documento fue elaborado con información del 1 de enero al 31 de marzo de 2024.

2.4 RÉGIMEN JURÍDICO

El Instituto Estatal Electoral es un organismo público de carácter permanente; autónomo en su funcionamiento e independiente en sus decisiones; tiene personalidad jurídica y patrimonio propios; es depositario de la autoridad electoral y tiene como encargo de la sociedad, la organización, dirección y vigilancia de las elecciones y procesos que requieran consulta pública en el Estado de Chihuahua

2.5 CONSIDERACIONES FISCALES

El tipo de contribuciones que El Instituto Estatal Electoral está obligado a retener y pagar son las siguientes:

- Retención de I.S.R. Retenedor de salarios y asimilados.
- Retención de I.S.R. Retenedor de honorarios (10%).
- Retención de I.S.R. Arrendamiento de personas físicas (10%).
- Retención de I.S.R. Retenedor de (Resico), Régimen simplificado de confianza de personas físicas (1.00 al 2.50%)

2.6 ESTRUCTURA ORGANIZACIONAL BÁSICA

El Instituto Estatal Electoral funciona erigido en un Consejo Estatal, integrada por un consejero presidente, seis consejeros Electorales, un secretario ejecutivo y un representante de cada partido político. Durante el proceso electoral se integran 67 Asambleas Municipales, una en cada cabecera municipal, de las cuales 12 realizan además las funciones de Asamblea Distrital. Las Asambleas Municipales se integran también por un consejero presidente, un secretario, y el número de consejeros Electorales que establece la Ley Estatal Electoral de acuerdo con su población, y un



INSTITUTO ESTATAL ELECTORAL

INFORMACIÓN FINANCIERA

INSTITUTO ESTATAL ELECTORAL NOTAS A LOS ESTADOS FINANCIEROS AL 31 DE MARZO 2024
CHIHUAHUA

representante de cada partido político. Compete a las Asambleas Municipales, entre otras actividades, la ubicación de las casillas, así como la capacitación a los funcionarios que el día de las elecciones integrarán las mesas directivas de casilla, apoyándose del personal necesario para tales fines.

2.6 FIDEICOMISOS, MANDATOS Y ANÁLOGOS DE LOS CUALES ES FIDEICOMITENTE O FIDUCIARIO

El Instituto no tiene participación en ningún fideicomiso, mandato u operación análoga.

3. BASES DE PREPARACIÓN DE LOS ESTADOS FINANCIEROS

El Instituto Estatal Electoral utiliza el plan de cuentas emitido por el Consejo de Armonización Contable (CONAC).

4. POLÍTICAS DE CONTABILIDAD SIGNIFICATIVAS

- No se cuenta con inversiones en acciones de compañías subsidiarias.
- El Instituto Estatal Electoral no maneja las cuentas de almacén e inventarios.
- No se manejan reservas para otorgar beneficios futuros a sus empleados que ameriten realizar el cálculo de reserva actuarial.
- No se cuenta con provisiones ni reservas.

5. POSICIÓN EN MONEDA EXTRANJERA Y PROTECCIÓN POR RIESGO CAMBIARIO

El Instituto Estatal Electoral no cuenta con activos ni con pasivos en moneda extranjera.

6. REPORTE ANALÍTICO DEL ACTIVO

- No se han realizado capitalizaciones de ningún tipo de gastos durante el presente ejercicio.
- No se manejan inversiones financieras que presenten riesgos por tipo de cambio o tasa de interés variable.
- No se han construido bienes inmuebles durante el presente ejercicio.
- No se visualizan otras circunstancias que puedan afectar significativamente el valor de los activos de la institución.

7. FIDEICOMISOS MANDATOS Y ANÁLOGOS

El Instituto Estatal Electoral no tiene participación en algún fideicomiso, mandato u operación análoga.

8. INFORMACIÓN SOBRE REPORTE DE LA RECAUDACIÓN

Los ingresos de la institución provienen del Subsidio Estatal Ordinario que se recibe periódicamente de Gobierno del Estado de Chihuahua.

9. INFORMACIÓN SOBRE LA DEUDA Y EL REPORTE ANALÍTICO DE LA DEUDA

El Instituto Estatal Electoral no cuenta con deuda pública.



10. CALIFICACIONES OTORGADAS

No se han realizado operaciones que ameriten el otorgamiento de una calificación crediticia.

11. INFORMACIÓN POR SEGMENTOS


En adición a la información financiera y presupuestal ya presentada, no se considera necesario revelar alguna otra información financiera de manera segmentada.

12. EVENTOS POSTERIORES AL CIERRE

No se han realizado ni conocido eventos posteriores al primer trimestre del ejercicio de 2024 que puedan afectar significativamente la situación financiera de la institución.

13. PARTES RELACIONADAS

No existen partes relacionadas que puedan ejercer influencia significativa sobre la toma de decisiones financieras y operativas de la institución.



Lic. Yanko Durán Prieto
Consejera Presidenta



Lic. María Guadalupe Delgado Cota
Directora Ejecutiva de Administración



INSTITUTO ESTATAL ELECTORAL

INFORMACIÓN FINANCIERA

INSTITUTO ESTATAL ELECTORAL NOTAS A LOS ESTADOS FINANCIEROS AL 31 DE MARZO 2024
CHIHUAHUA

A. NOTAS DE DESGLOSE:

A.1 INFORMACIÓN CONTABLE

1. NOTAS AL ESTADO DE SITUACIÓN FINANCIERA

1.1 EFECTIVO Y EQUIVALENTES

Nota 1:

El Activo Circulante mostrado por un importe de \$ 103,718,358.81 se integra como sigue:

| Cuenta contable | Concepto | Importe | Notas adicionales |
|------------------------|----------------------------------|-------------------------|--------------------------|
| 1.1.1.1 | Efectivo | \$1,175,000.00 | a) |
| 1.1.1.2 | Bancos | \$7,023,653.22 | b) |
| 1.1.1.4 | Inversiones Temporales | \$94,591,676.10 | c) |
| 1.1.2.2 | Cuentas por cobrar a corto plazo | \$6,758.88 | d) |
| 1.1.2.3 | Deudores Diversos | \$921,270.61 | e) |
| Totales | | \$103,718,358.81 | |

a) Monto correspondiente al fondo fijo de caja a cargo de:

| | | |
|---|----|--------------|
| Presidencia | \$ | 10,000.00 |
| Dirección Ejecutiva de Administración | \$ | 10,000.00 |
| Secretaría Ejecutiva | \$ | 10,000.00 |
| Dirección de Organización | \$ | 10,000.00 |
| Dirección de Sistemas | \$ | 20,000.00 |
| Recursos Materiales | \$ | 20,000.00 |
| Unidad de Género | \$ | 5,000.00 |
| Dirección Jurídica | \$ | 10,000.00 |
| Oficina Juárez | \$ | 10,000.00 |
| Dirección de Prerrogativas y Partidos políticos | \$ | 10,000.00 |
| Asambleas Municipales | \$ | 1,060,000.00 |

b) El saldo en Bancos está integrado por las cuentas siguientes:

| Número de cuenta | Tipo de cuenta | Institución bancaria | Importe | Destino |
|-------------------------|-----------------------|-----------------------------|----------------|--|
| BBVA 0449962115 | Cheques | BBVA Bancomer, S.A. | \$894,170.09 | Administración del presupuesto de egresos aprobado |



INSTITUTO ESTATAL ELECTORAL

INFORMACIÓN FINANCIERA

INSTITUTO ESTATAL ELECTORAL NOTAS A LOS ESTADOS FINANCIEROS AL 31 DE MARZO 2024
CHIHUAHUA

| Número de cuenta | Tipo de cuenta | Institución bancaria | Importe | Destino |
|---------------------------|----------------|---------------------------------|-----------------------|--|
| SANTANDER 515003992151 | Cheques | Banco Santander, S.A. | \$5,550,640.05 | Prerrogativas de los partidos políticos |
| BANORTE 0869140059 | Cheques | Banco Mercantil del Norte, S.A. | \$554,287.46 | Administración del presupuesto de egresos aprobado para nómina |
| BBVA 0107415559 | Cheques | BBVA Bancomer, S.A. | \$24,555.62 | Recepción del pago de solicitudes de transparencia |
| Totales | | | \$7,023,653.22 | |

c) El saldo en la cuenta de Inversiones Temporales:

| Número de cuenta | Tipo de cuenta | Institución bancaria | Importe | Destino |
|--------------------------|----------------|---------------------------------|------------------------|------------------------|
| BANORTE 0880458151 | Inversión | Banco Mercantil del Norte, S.A. | \$52,012,805.45 | Inversiones Temporales |
| SANTANDER 51500399169 | Inversión | Banco Santander, S.A. | \$42,578,870.65 | Inversiones Temporales |
| Totales | | | \$94,591,676.10 | |

d) El saldo en Deudores Diversos se integra de la manera siguiente:

| Concepto | Importe |
|----------------------|---------------------|
| Gastos por comprobar | \$912,270.61 |
| Total | \$912,270.61 |

1.2 DERECHOS Y BIENES O SERVICIOS A RECIBIR

Nota 2:

El Instituto Estatal Electoral no cuenta con Derechos y Bienes o Servicios pendientes de cobro.



INSTITUTO ESTATAL ELECTORAL

INFORMACIÓN FINANCIERA

INSTITUTO ESTATAL ELECTORAL NOTAS A LOS ESTADOS FINANCIEROS AL 31 DE MARZO 2024
CHIHUAHUA

1.3 BIENES DISPONIBLES PARA SU TRANSFORMACIÓN O CONSUMO (INVENTARIOS)

Nota 3:

El Instituto Estatal Electoral no maneja Inventarios.

1.4 INVERSIONES FINANCIERAS

Nota 4:

El Instituto Estatal Electoral no maneja Inversiones Financieras ni Fideicomisos.

1.5 BIENES MUEBLES, INMUEBLES E INTANGIBLES

Nota 5:

El Activo no Circulante del Instituto Estatal Electoral se compone de los rubros y características siguientes:

| Cuenta Contable | Concepto | Importe | Depreciación/ Amortización | Estado |
|-----------------|---|------------------------|--|-------------------|
| 1.2.3.1 | Terrenos | \$4,674,096.72 | Se realizan mensualmente depreciaciones y amortizaciones correspondientes. | En funcionamiento |
| 1.2.3.3 | Edificios | \$20,894,100.76 | | En funcionamiento |
| 1.2.4.1 | Mobiliario y equipo de administración | \$49,019,022.87 | | En funcionamiento |
| 1.2.4.2 | Mobiliario y equipo educacional y Recreativo | \$ 2,078,407.38 | | En funcionamiento |
| 1.2.4.4 | Equipo de transporte | \$17,181,328.95 | | En funcionamiento |
| 1.2.4.6 | Maquinaria, otros equipos y herramientas | \$4,505,807.08 | | En funcionamiento |
| 1.2.4.7 | Colecciones, obras de arte y objetos valiosos | \$88,448.05 | | En funcionamiento |
| | Total | \$98,441,211.81 | | |

1.6 ESTIMACIONES Y DETERIOROS

Nota 6:

Se realizan mensualmente depreciaciones y amortizaciones correspondientes.
Instituto Estatal Electoral. Primer trimestre de 2024.



INSTITUTO ESTATAL ELECTORAL

INFORMACIÓN FINANCIERA

INSTITUTO ESTATAL ELECTORAL NOTAS A LOS ESTADOS FINANCIEROS AL 31 DE MARZO 2024
CHIHUAHUA

1.7 OTROS ACTIVOS

Nota 7:

El Instituto Estatal Electoral no cuenta con Otros Activos.

1.8 PASIVO

Nota 8:

El Pasivo del se conforma de la manera siguiente:

| Cuenta Contable | Nombre | Descripción | Vencimiento en días | Factibilidad de pago |
|-----------------|--|---|---------------------|----------------------|
| 2.1.1.2 | Proveedores por pagar a corto plazo | Deudas por adquisición de bienes y Servicios | Menor a 30 | Factible |
| 2.1.1.7 | Retenciones y Contribuciones por Pagar | Retenciones efectuadas por los conceptos siguientes: ISR por salarios; ISR por percepciones asimilables a salario; e ISR por servicios profesionales. | Menor a 30 | Factible |
| 2.1.1.9 | Otras Cuentas por Pagar | Retenciones efectuadas a los empleados, por concepto de fondo propio de Pensiones Civiles del Estado de Chihuahua. | Menor a 30 | Factible |

El Instituto Estatal Electoral no cuenta con Fondos de Bienes de Terceros en Administración y/o Garantía. Tampoco cuenta con pasivos diferidos.

2. NOTAS AL ESTADO DE VARIACIONES EN LA HACIENDA PÚBLICA

Nota 1:

El patrimonio generado del ejercicio no presenta una variación.

| Concepto | Importe | Procedencia de los recursos |
|--|------------------|-----------------------------|
| Resultado del Ejercicio | \$-1 656, 639.09 | Subsidio Estatal Ordinario |
| Resultado de Ejercicios Anteriores | \$118,804,132.72 | Subsidio Estatal Ordinario |
| Rectificaciones de resultados de Ejercicios anteriores | -\$201.74 | Subsidio Estatal Ordinario |
| Cambios por errores contables | \$0.00 | Subsidio Estatal Ordinario |



INSTITUTO ESTATAL ELECTORAL

INFORMACIÓN FINANCIERA

INSTITUTO ESTATAL ELECTORAL NOTAS A LOS ESTADOS FINANCIEROS AL 31 DE MARZO 2024
CHIHUAHUA

3. NOTAS AL ESTADO DE ACTIVIDADES (Resultados)

3.1 INGRESOS DE GESTIÓN

Nota 1:

Los ingresos de la institución provienen del Subsidio Estatal que se recibe quincenalmente de Gobierno del Estado de Chihuahua. El monto total percibido de Subsidio Estatal Ordinario 2024 es de **\$273,475,413.85**

Nota 2:

La cuenta de Ingresos de la gestión se conforma de la manera siguiente:

| Tipo | Monto | Naturaleza |
|--|-----------------------|------------|
| Intereses ganados en las cuentas de bancos | \$1,830,091.09 | Acreedora |
| Total | \$1,830,091.09 | Acreedora |

Nota 3:

La cuenta Otros Ingresos y beneficios, se conforma de la manera siguiente:

| Tipo | Monto | Naturaleza |
|---|--------------------|------------|
| Ingresos por bienes y prestación de servicios | \$33,138.28 | Acreedora |
| Otros ingresos y beneficios varios | \$852.60 | Acreedora |
| Total | \$33,990.88 | |

3.2 GASTOS Y OTRAS PÉRDIDAS

Nota 4:

Los Gastos de funcionamiento se detallan de acuerdo con el siguiente desglose:

| Concepto | Importe | % |
|--|------------------|--------|
| Servicios personales | \$69,767,124.40 | 26.31% |
| Materiales y suministros | \$34,535,754.56 | 13.03% |
| Servicios generales | \$27,446,184.95 | 10.35% |
| Transferencias Internas y asignaciones al sector público | \$132,018,735.08 | 49.79% |
| Otros gastos y pérdidas extraordinarias | \$1,367,519.41 | 0.52% |

El Instituto Estatal Electoral no ha realizado ingresos ni gastos extraordinarios.



INSTITUTO ESTATAL ELECTORAL

INFORMACIÓN FINANCIERA

INSTITUTO ESTATAL ELECTORAL NOTAS A LOS ESTADOS FINANCIEROS AL 31 DE MARZO 2024
CHIHUAHUA

4. NOTAS AL ESTADO DE FLUJOS DE EFECTIVO

4.1 EFECTIVO Y EQUIVALENTES

Nota 1:

El análisis de los saldos inicial y final que figuran en la última parte del estado de flujos de efectivo es como sigue:

| Concepto | Al inicio del periodo (01 de enero de 2024) | Al final del periodo (31 de marzo de 2024) |
|--|--|---|
| Efectivo | \$689,471.06 | \$1,175,000.00 |
| Bancos | \$3,523,159.57 | \$7,023,653.22 |
| Inversiones temporales | \$98,731,726.04 | \$94,591,676.10 |
| Total, de efectivo y equivalentes | \$102,944,356.67 | \$102,790,329.32 |


A.II INFORMACIÓN PRESUPUESTAL

1. NOTAS AL ESTADO DE EJERCICIO DEL PRESUPUESTO DE EGRESOS

Nota 1:

El detalle del presupuesto modificado, pagado y el análisis de su variación porcentual con relación a los importes aprobados en el Presupuesto de Egresos, se explican a continuación:

| Cuenta Presupuestal | Presupuesto aprobado en el ejercicio de 2024 | Presupuesto modificado 2024 | Presupuesto total pagado al 31 de marzo de 2024 | | Variación (excedente) respecto al presupuesto aprobado |
|--|--|-----------------------------|---|---------------|--|
| | | | (\$) | (%) | |
| Servicios personales | 347,891,482.00 | -176,480.00 | 69,767,124.40 | 14.98% | 277,647,877.60 |
| Materiales y suministros | 108,295,254.00 | 5,591,555.14 | 33,595,877.63 | 37.05% | 79,351,054.58 |
| Servicios generales | 142,395,8140.00 | -5,509,835.34 | 27,126,644.71 | 15.41% | 109,439,789.71 |
| Transferencias, asignaciones, subsidios y otras ayudas | 294,086,426.49 | 76,480.00 | 132,018,735.08 | 44.92% | 162,144,171.41 |
| Bienes muebles, inmuebles e intangibles | 5,489,116.00 | 18,280.20 | 1,024,041.80 | 18.99% | 4,483,354.40 |
| Total | 898,158,088.49 | 0.00 | 263,532,443.62 | 29.34% | 633,366,247.70 |



INSTITUTO ESTATAL ELECTORAL

INFORMACIÓN FINANCIERA

INSTITUTO ESTATAL ELECTORAL NOTAS A LOS ESTADOS FINANCIEROS AL 31 DE MARZO 2024
CHIHUAHUA

2. NOTAS AL ESTADO ANALÍTICO DE INGRESOS PRESUPUESTARIOS

Nota 1:

El Instituto Estatal Electoral recaudo ingresos presupuestales por un importe de \$ 367,873,967.94

| Concepto | Ley de Ingresos 2024 | Importe recaudado del 01 de enero al 31 de marzo de 2024 | % |
|-------------------------|----------------------|--|--------|
| Ingresos Presupuestales | \$ 898,158,368.49 | \$ 273,475,413.85 | 30.45% |

B. NOTAS DE MEMORIA (CUENTA SDEORDEN):

1. CUENTAS DE ORDEN CONTABLES

El Instituto Estatal Electoral no utiliza cuentas de orden contables.

2. CUENTAS DE ORDEN PRESUPUESTARIO

El Instituto utiliza el programa SAACG.NET con las cuentas presupuestarias siguientes:

Presupuesto de Ingresos

- Ingresos estimados
- Ingresos por ejecutar
- Ingresos modificados (ampliación-reducción)
- Ingresos devengados
- Ingresos recaudados

Presupuesto de egresos

- Presupuesto de egresos aprobado
- Presupuesto de egresos por ejercer
- Modificaciones al presupuesto de egresos aprobado
- Presupuesto de egresos comprometido
- Presupuesto de egresos devengado
- Presupuesto de egresos ejercido
- Presupuesto de egresos pagado

La institución utiliza este sistema desde el ejercicio 2022, para registrar los momentos contables y presupuestales.



INSTITUTO ESTATAL ELECTORAL

INFORMACIÓN FINANCIERA

INSTITUTO ESTATAL ELECTORAL NOTAS A LOS ESTADOS FINANCIEROS AL 31 DE MARZO 2024
CHIHUAHUA

C. NOTAS DE GESTIÓN ADMINISTRATIVA

1. FECHA DE CREACIÓN DEL ENTE

El Instituto Estatal Electoral se crea mediante el Decreto número 603/97 II D.P. publicado en el Periódico Oficial del Estado el 3 de marzo de 1997.

2. ORGANIZACIÓN Y OBJETO SOCIAL

2.1 OBJETO SOCIAL

El Instituto Estatal Electoral es un organismo público autónomo, depositario de la autoridad electoral que tiene a su cargo la organización, dirección y vigilancia de las elecciones y demás procesos que da autonomía en su funcionamiento e independencia en sus decisiones, con personalidad jurídica y patrimonio propios.

2.2 PRINCIPAL ACTIVIDAD

Organización, dirección y vigilancia de las elecciones y demás procesos que requieran consulta pública en el Estado y está compuesto de un órgano central de mayor jerarquía denominado Consejo Estatal y los órganos distritales y municipales.

2.3 EJERCICIO FISCAL

El Instituto Estatal Electoral maneja su ejercicio fiscal del 1 de enero al 31 de diciembre del año en curso. El presente documento fue elaborado con información del 1 de enero al 31 de marzo de 2024.

2.4 RÉGIMEN JURÍDICO

El Instituto Estatal Electoral es un organismo público de carácter permanente; autónomo en su funcionamiento e independiente en sus decisiones; tiene personalidad jurídica y patrimonio propios; es depositario de la autoridad electoral y tiene como encargo de la sociedad, la organización, dirección y vigilancia de las elecciones y procesos que requieran consulta pública en el Estado de Chihuahua

2.5 CONSIDERACIONES FISCALES

El tipo de contribuciones que El Instituto Estatal Electoral está obligado a retener y pagar son las siguientes:

- Retención de I.S.R. Retenedor de salarios y asimilados.
- Retención de I.S.R. Retenedor de honorarios (10%).
- Retención de I.S.R. Arrendamiento de personas físicas (10%).
- Retención de I.S.R. Retenedor de (Resico), Régimen simplificado de confianza de personas físicas (1.00 al 2.50%)

2.6 ESTRUCTURA ORGANIZACIONAL BÁSICA

El Instituto Estatal Electoral funciona erigido en un Consejo Estatal, integrada por un consejero presidente, seis consejeros Electorales, un secretario ejecutivo y un representante de cada partido político. Durante el proceso electoral se integran 67 Asambleas Municipales, una en cada cabecera municipal, de las cuales 12 realizan además las funciones de Asamblea Distrital. Las Asambleas Municipales se integran también por un consejero presidente, un secretario, y el número de consejeros Electorales que establece la Ley Estatal Electoral de acuerdo con su población, y un



INSTITUTO ESTATAL ELECTORAL

INFORMACIÓN FINANCIERA

INSTITUTO ESTATAL ELECTORAL NOTAS A LOS ESTADOS FINANCIEROS AL 31 DE MARZO 2024
CHIHUAHUA

representante de cada partido político. Compete a las Asambleas Municipales, entre otras actividades, la ubicación de las casillas, así como la capacitación a los funcionarios que el día de las elecciones integrarán las mesas directivas de casilla, apoyándose del personal necesario para tales fines.

2.6 FIDEICOMISOS, MANDATOS Y ANÁLOGOS DE LOS CUALES ES FIDEICOMITENTE O FIDUCIARIO

El Instituto no tiene participación en ningún fideicomiso, mandato u operación análoga.

3. BASES DE PREPARACIÓN DE LOS ESTADOS FINANCIEROS

El Instituto Estatal Electoral utiliza el plan de cuentas emitido por el Consejo de Armonización Contable (CONAC).

4. POLÍTICAS DE CONTABILIDAD SIGNIFICATIVAS

- No se cuenta con inversiones en acciones de compañías subsidiarias.
- El Instituto Estatal Electoral no maneja las cuentas de almacén e inventarios.
- No se manejan reservas para otorgar beneficios futuros a sus empleados que ameriten realizar el cálculo de reserva actuarial.
- No se cuenta con provisiones ni reservas.

5. POSICIÓN EN MONEDA EXTRANJERA Y PROTECCIÓN POR RIESGO CAMBIARIO

El Instituto Estatal Electoral no cuenta con activos ni con pasivos en moneda extranjera.

6. REPORTE ANALÍTICO DEL ACTIVO

- No se han realizado capitalizaciones de ningún tipo de gastos durante el presente ejercicio.
- No se manejan inversiones financieras que presenten riesgos por tipo de cambio o tasa de interés variable.
- No se han construido bienes inmuebles durante el presente ejercicio.
- No se visualizan otras circunstancias que puedan afectar significativamente el valor de los activos de la institución.

7. FIDEICOMISOS MANDATOS Y ANÁLOGOS

El Instituto Estatal Electoral no tiene participación en algún fideicomiso, mandato u operación análoga.

8. INFORMACIÓN SOBRE REPORTE DE LA RECAUDACIÓN

Los ingresos de la institución provienen del Subsidio Estatal Ordinario que se recibe periódicamente de Gobierno del Estado de Chihuahua.

9. INFORMACIÓN SOBRE LA DEUDA Y EL REPORTE ANALÍTICO DE LA DEUDA

El Instituto Estatal Electoral no cuenta con deuda pública.



10. CALIFICACIONES OTORGADAS

No se han realizado operaciones que ameriten el otorgamiento de una calificación crediticia.

11. INFORMACIÓN POR SEGMENTOS


En adición a la información financiera y presupuestal ya presentada, no se considera necesario revelar alguna otra información financiera de manera segmentada.

12. EVENTOS POSTERIORES AL CIERRE

No se han realizado ni conocido eventos posteriores al primer trimestre del ejercicio de 2024 que puedan afectar significativamente la situación financiera de la institución.

13. PARTES RELACIONADAS

No existen partes relacionadas que puedan ejercer influencia significativa sobre la toma de decisiones financieras y operativas de la institución.



Lic. Yanko Durán Prieto
Consejera Presidenta



Lic. María Guadalupe Delgado Cota
Directora Ejecutiva de Administración



INSTITUTO ESTATAL ELECTORAL

INFORMACIÓN FINANCIERA

INSTITUTO ESTATAL ELECTORAL NOTAS A LOS ESTADOS FINANCIEROS AL 31 DE MARZO 2024
CHIHUAHUA

A. NOTAS DE DESGLOSE:

A.1 INFORMACIÓN CONTABLE

1. NOTAS AL ESTADO DE SITUACIÓN FINANCIERA

1.1 EFECTIVO Y EQUIVALENTES

Nota 1:

El Activo Circulante mostrado por un importe de \$ 103,718,358.81 se integra como sigue:


| Cuenta contable | Concepto | Importe | Notas adicionales |
|------------------------|----------------------------------|-------------------------|--------------------------|
| 1.1.1.1 | Efectivo | \$1,175,000.00 | a) |
| 1.1.1.2 | Bancos | \$7,023,653.22 | b) |
| 1.1.1.4 | Inversiones Temporales | \$94,591,676.10 | c) |
| 1.1.2.2 | Cuentas por cobrar a corto plazo | \$6,758.88 | d) |
| 1.1.2.3 | Deudores Diversos | \$921,270.61 | e) |
| Totales | | \$103,718,358.81 | |

a) Monto correspondiente al fondo fijo de caja a cargo de:

| | | |
|---|----|--------------|
| Presidencia | \$ | 10,000.00 |
| Dirección Ejecutiva de Administración | \$ | 10,000.00 |
| Secretaría Ejecutiva | \$ | 10,000.00 |
| Dirección de Organización | \$ | 10,000.00 |
| Dirección de Sistemas | \$ | 20,000.00 |
| Recursos Materiales | \$ | 20,000.00 |
| Unidad de Género | \$ | 5,000.00 |
| Dirección Jurídica | \$ | 10,000.00 |
| Oficina Juárez | \$ | 10,000.00 |
| Dirección de Prerrogativas y Partidos políticos | \$ | 10,000.00 |
| Asambleas Municipales | \$ | 1,060,000.00 |

b) El saldo en Bancos está integrado por las cuentas siguientes:

| Número de cuenta | Tipo de cuenta | Institución bancaria | Importe | Destino |
|-------------------------|-----------------------|-----------------------------|----------------|--|
| BBVA 0449962115 | Cheques | BBVA Bancomer, S.A. | \$894,170.09 | Administración del presupuesto de egresos aprobado |



INSTITUTO ESTATAL ELECTORAL

INFORMACIÓN FINANCIERA

INSTITUTO ESTATAL ELECTORAL NOTAS A LOS ESTADOS FINANCIEROS AL 31 DE MARZO 2024
CHIHUAHUA

| Número de cuenta | Tipo de cuenta | Institución bancaria | Importe | Destino |
|---------------------------|----------------|---------------------------------|-----------------------|--|
| SANTANDER 515003992151 | Cheques | Banco Santander, S.A. | \$5,550,640.05 | Prerrogativas de los partidos políticos |
| BANORTE 0869140059 | Cheques | Banco Mercantil del Norte, S.A. | \$554,287.46 | Administración del presupuesto de egresos aprobado para nómina |
| BBVA 0107415559 | Cheques | BBVA Bancomer, S.A. | \$24,555.62 | Recepción del pago de solicitudes de transparencia |
| Totales | | | \$7,023,653.22 | |

c) El saldo en la cuenta de Inversiones Temporales:

| Número de cuenta | Tipo de cuenta | Institución bancaria | Importe | Destino |
|--------------------------|----------------|---------------------------------|------------------------|------------------------|
| BANORTE 0880458151 | Inversión | Banco Mercantil del Norte, S.A. | \$52,012,805.45 | Inversiones Temporales |
| SANTANDER 51500399169 | Inversión | Banco Santander, S.A. | \$42,578,870.65 | Inversiones Temporales |
| Totales | | | \$94,591,676.10 | |


d) El saldo en Deudores Diversos se integra de la manera siguiente:

| Concepto | Importe |
|----------------------|---------------------|
| Gastos por comprobar | \$912,270.61 |
| Total | \$912,270.61 |

1.2 DERECHOS Y BIENES O SERVICIOS A RECIBIR

Nota 2:

El Instituto Estatal Electoral no cuenta con Derechos y Bienes o Servicios pendientes de cobro.



INSTITUTO ESTATAL ELECTORAL

INFORMACIÓN FINANCIERA

INSTITUTO ESTATAL ELECTORAL NOTAS A LOS ESTADOS FINANCIEROS AL 31 DE MARZO 2024
CHIHUAHUA

1.3 BIENES DISPONIBLES PARA SU TRANSFORMACIÓN O CONSUMO (INVENTARIOS)

Nota 3:

El Instituto Estatal Electoral no maneja Inventarios.

1.4 INVERSIONES FINANCIERAS

Nota 4:

El Instituto Estatal Electoral no maneja Inversiones Financieras ni Fideicomisos.

1.5 BIENES MUEBLES, INMUEBLES E INTANGIBLES

Nota 5:

El Activo no Circulante del Instituto Estatal Electoral se compone de los rubros y características siguientes:

| Cuenta Contable | Concepto | Importe | Depreciación/ Amortización | Estado |
|-----------------|---|------------------------|--|-------------------|
| 1.2.3.1 | Terrenos | \$4,674,096.72 | Se realizan mensualmente depreciaciones y amortizaciones correspondientes. | En funcionamiento |
| 1.2.3.3 | Edificios | \$20,894,100.76 | | En funcionamiento |
| 1.2.4.1 | Mobiliario y equipo de administración | \$49,019,022.87 | | En funcionamiento |
| 1.2.4.2 | Mobiliario y equipo educacional y Recreativo | \$ 2,078,407.38 | | En funcionamiento |
| 1.2.4.4 | Equipo de transporte | \$17,181,328.95 | | En funcionamiento |
| 1.2.4.6 | Maquinaria, otros equipos y herramientas | \$4,505,807.08 | | En funcionamiento |
| 1.2.4.7 | Colecciones, obras de arte y objetos valiosos | \$88,448.05 | | En funcionamiento |
| | Total | \$98,441,211.81 | | |

1.6 ESTIMACIONES Y DETERIOROS

Nota 6:

Se realizan mensualmente depreciaciones y amortizaciones correspondientes.
Instituto Estatal Electoral. Primer trimestre de 2024.



INSTITUTO ESTATAL ELECTORAL

INFORMACIÓN FINANCIERA

INSTITUTO ESTATAL ELECTORAL NOTAS A LOS ESTADOS FINANCIEROS AL 31 DE MARZO 2024
CHIHUAHUA

1.7 OTROS ACTIVOS

Nota 7:

El Instituto Estatal Electoral no cuenta con Otros Activos.

1.8 PASIVO

Nota 8:

El Pasivo del se conforma de la manera siguiente:

| Cuenta Contable | Nombre | Descripción | Vencimiento en días | Factibilidad de pago |
|-----------------|--|---|---------------------|----------------------|
| 2.1.1.2 | Proveedores por pagar a corto plazo | Deudas por adquisición de bienes y Servicios | Menor a 30 | Factible |
| 2.1.1.7 | Retenciones y Contribuciones por Pagar | Retenciones efectuadas por los conceptos siguientes: ISR por salarios; ISR por percepciones asimilables a salario; e ISR por servicios profesionales. | Menor a 30 | Factible |
| 2.1.1.9 | Otras Cuentas por Pagar | Retenciones efectuadas a los empleados, por concepto de fondo propio de Pensiones Civiles del Estado de Chihuahua. | Menor a 30 | Factible |

El Instituto Estatal Electoral no cuenta con Fondos de Bienes de Terceros en Administración y/o Garantía. Tampoco cuenta con pasivos diferidos.

2. NOTAS AL ESTADO DE VARIACIONES EN LA HACIENDA PÚBLICA

Nota 1:

El patrimonio generado del ejercicio no presenta una variación.

| Concepto | Importe | Procedencia de los recursos |
|--|------------------|-----------------------------|
| Resultado del Ejercicio | \$-1 656, 639.09 | Subsidio Estatal Ordinario |
| Resultado de Ejercicios Anteriores | \$118,804,132.72 | Subsidio Estatal Ordinario |
| Rectificaciones de resultados de Ejercicios anteriores | -\$201.74 | Subsidio Estatal Ordinario |
| Cambios por errores contables | \$0.00 | Subsidio Estatal Ordinario |



INSTITUTO ESTATAL ELECTORAL

INFORMACIÓN FINANCIERA

INSTITUTO ESTATAL ELECTORAL NOTAS A LOS ESTADOS FINANCIEROS AL 31 DE MARZO 2024
CHIHUAHUA

3. NOTAS AL ESTADO DE ACTIVIDADES (Resultados)

3.1 INGRESOS DE GESTIÓN

Nota 1:

Los ingresos de la institución provienen del Subsidio Estatal que se recibe quincenalmente de Gobierno del Estado de Chihuahua. El monto total percibido de Subsidio Estatal Ordinario 2024 es de **\$273,475,413.85**

Nota 2:

La cuenta de Ingresos de la gestión se conforma de la manera siguiente:

| Tipo | Monto | Naturaleza |
|--|-----------------------|------------|
| Intereses ganados en las cuentas de bancos | \$1,830,091.09 | Acreedora |
| Total | \$1,830,091.09 | Acreedora |

Nota 3:

La cuenta Otros Ingresos y beneficios, se conforma de la manera siguiente:

| Tipo | Monto | Naturaleza |
|---|--------------------|------------|
| Ingresos por bienes y prestación de servicios | \$33,138.28 | Acreedora |
| Otros ingresos y beneficios varios | \$852.60 | Acreedora |
| Total | \$33,990.88 | |

3.2 GASTOS Y OTRAS PÉRDIDAS

Nota 4:

Los Gastos de funcionamiento se detallan de acuerdo con el siguiente desglose:

| Concepto | Importe | % |
|--|------------------|--------|
| Servicios personales | \$69,767,124.40 | 26.31% |
| Materiales y suministros | \$34,535,754.56 | 13.03% |
| Servicios generales | \$27,446,184.95 | 10.35% |
| Transferencias Internas y asignaciones al sector público | \$132,018,735.08 | 49.79% |
| Otros gastos y pérdidas extraordinarias | \$1,367,519.41 | 0.52% |

El Instituto Estatal Electoral no ha realizado ingresos ni gastos extraordinarios.



INSTITUTO ESTATAL ELECTORAL

INFORMACIÓN FINANCIERA

INSTITUTO ESTATAL ELECTORAL NOTAS A LOS ESTADOS FINANCIEROS AL 31 DE MARZO 2024
CHIHUAHUA

4. NOTAS AL ESTADO DE FLUJOS DE EFECTIVO

4.1 EFECTIVO Y EQUIVALENTES

Nota 1:

El análisis de los saldos inicial y final que figuran en la última parte del estado de flujos de efectivo es como sigue:

| Concepto | Al inicio del periodo (01 de enero de 2024) | Al final del periodo (31 de marzo de 2024) |
|--|--|---|
| Efectivo | \$689,471.06 | \$1,175,000.00 |
| Bancos | \$3,523,159.57 | \$7,023,653.22 |
| Inversiones temporales | \$98,731,726.04 | \$94,591,676.10 |
| Total, de efectivo y equivalentes | \$102,944,356.67 | \$102,790,329.32 |


A.II INFORMACIÓN PRESUPUESTAL

1. NOTAS AL ESTADO DE EJERCICIO DEL PRESUPUESTO DE EGRESOS

Nota 1:

El detalle del presupuesto modificado, pagado y el análisis de su variación porcentual con relación a los importes aprobados en el Presupuesto de Egresos, se explican a continuación:

| Cuenta Presupuestal | Presupuesto aprobado en el ejercicio de 2024 | Presupuesto modificado 2024 | Presupuesto total pagado al 31 de marzo de 2024 | | Variación (excedente) respecto al presupuesto aprobado |
|--|--|-----------------------------|---|---------------|--|
| | | | (\$) | (%) | |
| Servicios personales | 347,891,482.00 | -176,480.00 | 69,767,124.40 | 14.98% | 277,647,877.60 |
| Materiales y suministros | 108,295,254.00 | 5,591,555.14 | 33,595,877.63 | 37.05% | 79,351,054.58 |
| Servicios generales | 142,395,8140.00 | -5,509,835.34 | 27,126,644.71 | 15.41% | 109,439,789.71 |
| Transferencias, asignaciones, subsidios y otras ayudas | 294,086,426.49 | 76,480.00 | 132,018,735.08 | 44.92% | 162,144,171.41 |
| Bienes muebles, inmuebles e intangibles | 5,489,116.00 | 18,280.20 | 1,024,041.80 | 18.99% | 4,483,354.40 |
| Total | 898,158,088.49 | 0.00 | 263,532,443.62 | 29.34% | 633,366,247.70 |



INSTITUTO ESTATAL ELECTORAL

INFORMACIÓN FINANCIERA

INSTITUTO ESTATAL ELECTORAL NOTAS A LOS ESTADOS FINANCIEROS AL 31 DE MARZO 2024
CHIHUAHUA

2. NOTAS AL ESTADO ANALÍTICO DE INGRESOS PRESUPUESTARIOS

Nota 1:

El Instituto Estatal Electoral recaudo ingresos presupuestales por un importe de \$ 367,873,967.94

| Concepto | Ley de Ingresos 2024 | Importe recaudado del 01 de enero al 31 de marzo de 2024 | % |
|-------------------------|----------------------|--|--------|
| Ingresos Presupuestales | \$ 898,158,368.49 | \$ 273,475,413.85 | 30.45% |

B. NOTAS DE MEMORIA (CUENTA SDEORDEN):

1. CUENTAS DE ORDEN CONTABLES

El Instituto Estatal Electoral no utiliza cuentas de orden contables.

2. CUENTAS DE ORDEN PRESUPUESTARIO

El Instituto utiliza el programa SAACG.NET con las cuentas presupuestarias siguientes:

Presupuesto de Ingresos

- Ingresos estimados
- Ingresos por ejecutar
- Ingresos modificados (ampliación-reducción)
- Ingresos devengados
- Ingresos recaudados

Presupuesto de egresos

- Presupuesto de egresos aprobado
- Presupuesto de egresos por ejercer
- Modificaciones al presupuesto de egresos aprobado
- Presupuesto de egresos comprometido
- Presupuesto de egresos devengado
- Presupuesto de egresos ejercido
- Presupuesto de egresos pagado

La institución utiliza este sistema desde el ejercicio 2022, para registrar los momentos contables y presupuestales.



INSTITUTO ESTATAL ELECTORAL

INFORMACIÓN FINANCIERA

INSTITUTO ESTATAL ELECTORAL NOTAS A LOS ESTADOS FINANCIEROS AL 31 DE MARZO 2024
CHIHUAHUA

C. NOTAS DE GESTIÓN ADMINISTRATIVA

1. FECHA DE CREACIÓN DEL ENTE

El Instituto Estatal Electoral se crea mediante el Decreto número 603/97 II D.P. publicado en el Periódico Oficial del Estado el 3 de marzo de 1997.

2. ORGANIZACIÓN Y OBJETO SOCIAL

2.1 OBJETO SOCIAL

El Instituto Estatal Electoral es un organismo público autónomo, depositario de la autoridad electoral que tiene a su cargo la organización, dirección y vigilancia de las elecciones y demás procesos que da autonomía en su funcionamiento e independencia en sus decisiones, con personalidad jurídica y patrimonio propios.

2.2 PRINCIPAL ACTIVIDAD

Organización, dirección y vigilancia de las elecciones y demás procesos que requieran consulta pública en el Estado y está compuesto de un órgano central de mayor jerarquía denominado Consejo Estatal y los órganos distritales y municipales.

2.3 EJERCICIO FISCAL

El Instituto Estatal Electoral maneja su ejercicio fiscal del 1 de enero al 31 de diciembre del año en curso. El presente documento fue elaborado con información del 1 de enero al 31 de marzo de 2024.

2.4 RÉGIMEN JURÍDICO

El Instituto Estatal Electoral es un organismo público de carácter permanente; autónomo en su funcionamiento e independiente en sus decisiones; tiene personalidad jurídica y patrimonio propios; es depositario de la autoridad electoral y tiene como encargo de la sociedad, la organización, dirección y vigilancia de las elecciones y procesos que requieran consulta pública en el Estado de Chihuahua

2.5 CONSIDERACIONES FISCALES

El tipo de contribuciones que El Instituto Estatal Electoral está obligado a retener y pagar son las siguientes:

- Retención de I.S.R. Retenedor de salarios y asimilados.
- Retención de I.S.R. Retenedor de honorarios (10%).
- Retención de I.S.R. Arrendamiento de personas físicas (10%).
- Retención de I.S.R. Retenedor de (Resico), Régimen simplificado de confianza de personas físicas (1.00 al 2.50%)

2.6 ESTRUCTURA ORGANIZACIONAL BÁSICA

El Instituto Estatal Electoral funciona erigido en un Consejo Estatal, integrada por un consejero presidente, seis consejeros Electorales, un secretario ejecutivo y un representante de cada partido político. Durante el proceso electoral se integran 67 Asambleas Municipales, una en cada cabecera municipal, de las cuales 12 realizan además las funciones de Asamblea Distrital. Las Asambleas Municipales se integran también por un consejero presidente, un secretario, y el número de consejeros Electorales que establece la Ley Estatal Electoral de acuerdo con su población, y un



INSTITUTO ESTATAL ELECTORAL

INFORMACIÓN FINANCIERA

INSTITUTO ESTATAL ELECTORAL NOTAS A LOS ESTADOS FINANCIEROS AL 31 DE MARZO 2024
CHIHUAHUA

representante de cada partido político. Compete a las Asambleas Municipales, entre otras actividades, la ubicación de las casillas, así como la capacitación a los funcionarios que el día de las elecciones integrarán las mesas directivas de casilla, apoyándose del personal necesario para tales fines.

2.6 FIDEICOMISOS, MANDATOS Y ANÁLOGOS DE LOS CUALES ES FIDEICOMITENTE O FIDUCIARIO

El Instituto no tiene participación en ningún fideicomiso, mandato u operación análoga.

3. BASES DE PREPARACIÓN DE LOS ESTADOS FINANCIEROS

El Instituto Estatal Electoral utiliza el plan de cuentas emitido por el Consejo de Armonización Contable (CONAC).

4. POLÍTICAS DE CONTABILIDAD SIGNIFICATIVAS

- No se cuenta con inversiones en acciones de compañías subsidiarias.
- El Instituto Estatal Electoral no maneja las cuentas de almacén e inventarios.
- No se manejan reservas para otorgar beneficios futuros a sus empleados que ameriten realizar el cálculo de reserva actuarial.
- No se cuenta con provisiones ni reservas.

5. POSICIÓN EN MONEDA EXTRANJERA Y PROTECCIÓN POR RIESGO CAMBIARIO

El Instituto Estatal Electoral no cuenta con activos ni con pasivos en moneda extranjera.

6. REPORTE ANALÍTICO DEL ACTIVO

- No se han realizado capitalizaciones de ningún tipo de gastos durante el presente ejercicio.
- No se manejan inversiones financieras que presenten riesgos por tipo de cambio o tasa de interés variable.
- No se han construido bienes inmuebles durante el presente ejercicio.
- No se visualizan otras circunstancias que puedan afectar significativamente el valor de los activos de la institución.

7. FIDEICOMISOS MANDATOS Y ANÁLOGOS

El Instituto Estatal Electoral no tiene participación en algún fideicomiso, mandato u operación análoga.

8. INFORMACIÓN SOBRE REPORTE DE LA RECAUDACIÓN

Los ingresos de la institución provienen del Subsidio Estatal Ordinario que se recibe periódicamente de Gobierno del Estado de Chihuahua.

9. INFORMACIÓN SOBRE LA DEUDA Y EL REPORTE ANALÍTICO DE LA DEUDA

El Instituto Estatal Electoral no cuenta con deuda pública.



INSTITUTO ESTATAL ELECTORAL

INFORMACIÓN FINANCIERA

INSTITUTO ESTATAL ELECTORAL NOTAS A LOS ESTADOS FINANCIEROS AL 31 DE MARZO 2024
CHIHUAHUA

10. CALIFICACIONES OTORGADAS

No se han realizado operaciones que ameriten el otorgamiento de una calificación crediticia.

11. INFORMACIÓN POR SEGMENTOS


En adición a la información financiera y presupuestal ya presentada, no se considera necesario revelar alguna otra información financiera de manera segmentada.

12. EVENTOS POSTERIORES AL CIERRE

No se han realizado ni conocido eventos posteriores al primer trimestre del ejercicio de 2024 que puedan afectar significativamente la situación financiera de la institución.

13. PARTES RELACIONADAS

No existen partes relacionadas que puedan ejercer influencia significativa sobre la toma de decisiones financieras y operativas de la institución.



Lic. Yanko Durán Prieto
Consejera Presidenta



Lic. María Guadalupe Delgado Cota
Directora Ejecutiva de Administración

Instituto Estatal Electoral
Estado Analítico del Activo
Del 01 de enero al 31 de marzo de 2024

| Concepto | Saldo Inicial 1 | Cargos del Periodo 2 | Abonos del Periodo 3 | Saldo Final 4 (1 + 2 - 3) | Variación del Periodo 5 (4 - 1) |
|---|-----------------------|----------------------------|----------------------------|------------------------------|---------------------------------------|
| ACTIVO | 145,686,729.23 | 752,571,085.62 | 752,329,530.65 | 145,928,284.20 | 241,554.97 |
| <i>Activo Circulante</i> | 103,265,326.23 | 751,415,043.82 | 750,962,011.24 | 103,718,358.81 | 453,032.58 |
| Efectivo y Equivalentes | 102,944,356.67 | 473,921,865.02 | 474,075,892.37 | 102,790,329.32 | -154,027.35 |
| Derechos a Recibir Efectivo o Equivalentes | 320,969.56 | 277,493,178.80 | 276,886,118.87 | 928,029.49 | 607,059.93 |
| Derechos a Recibir Bienes o Servicios | 0.00 | 0.00 | 0.00 | 0.00 | 0.00 |
| Inventarios | 0.00 | 0.00 | 0.00 | 0.00 | 0.00 |
| Almacenes | 0.00 | 0.00 | 0.00 | 0.00 | 0.00 |
| Estimación por Pérdida o Deterioro de Activos Circulantes | 0.00 | 0.00 | 0.00 | 0.00 | 0.00 |
| Otros Activos Circulantes | 0.00 | 0.00 | 0.00 | 0.00 | 0.00 |
| <i>Activo No Circulante</i> | 42,421,403.00 | 1,156,041.80 | 1,367,519.41 | 42,209,925.39 | -211,477.61 |
| Inversiones Financieras a Largo Plazo | 0.00 | 0.00 | 0.00 | 0.00 | 0.00 |
| Derechos a Recibir Efectivo o Equivalentes a Largo Plazo | 973,321.33 | 132,000.00 | 0.00 | 1,105,321.33 | 132,000.00 |
| Bienes Inmuebles, Infraestructura y Construcciones en Proceso | 25,568,197.48 | 0.00 | 0.00 | 25,568,197.48 | 0.00 |
| Bienes Muebles | 71,848,972.53 | 1,024,041.80 | 0.00 | 72,873,014.33 | 1,024,041.80 |
| Activos Intangibles | 0.00 | 0.00 | 0.00 | 0.00 | 0.00 |
| Depreciación, Deterioro y Amortización Acumulada de Bienes | -55,969,088.34 | 0.00 | 1,367,519.41 | -57,336,607.75 | -1,367,519.41 |
| Activos Diferidos | 0.00 | 0.00 | 0.00 | 0.00 | 0.00 |
| Estimación por Pérdida o Deterioro de Activos no Circulantes | 0.00 | 0.00 | 0.00 | 0.00 | 0.00 |
| Otros Activos no Circulantes | 0.00 | 0.00 | 0.00 | 0.00 | 0.00 |


Lic. Yanko Durán Prieto
Consejera Presidenta

Lic. María Guadalupe Belgado Cota
Directora Ejecutiva de Administración

Instituto Estatal Electoral
Estado Analítico de la Deuda y Otros Pasivos
Del 01 de enero al 31 de marzo de 2024


| Denominación de las Deudas | Moneda de Contratación | Institución Acreedora | Saldo Inicial del Periodo | Saldo Final del Periodo |
|--|------------------------|-----------------------|---------------------------|-------------------------|
| DEUDA PÚBLICA | | | | |
| Corto Plazo | | | | |
| Deuda Interna | | | | |
| Instituciones de Crédito | | | 0.00 | 0.00 |
| Títulos y Valores | | | 0.00 | 0.00 |
| Arrendamientos Financieros | | | 0.00 | 0.00 |
| Deuda Externa | | | | |
| Organismos Financieros Internacionales | | | 0.00 | 0.00 |
| Deuda Bilateral | | | 0.00 | 0.00 |
| Títulos y Valores | | | 0.00 | 0.00 |
| Arrendamientos Financieros | | | 0.00 | 0.00 |
| <i>Subtotal Corto Plazo</i> | | | 0.00 | 0.00 |
| Largo Plazo | | | | |
| Deuda Interna | | | | |
| Instituciones de Crédito | | | 0.00 | 0.00 |
| Títulos y Valores | | | 0.00 | 0.00 |
| Arrendamientos Financieros | | | 0.00 | 0.00 |
| Deuda Externa | | | | |
| Organismos Financieros Internacionales | | | 0.00 | 0.00 |
| Deuda Bilateral | | | 0.00 | 0.00 |
| Títulos y Valores | | | 0.00 | 0.00 |
| Arrendamientos Financieros | | | 0.00 | 0.00 |
| <i>Subtotal Largo Plazo</i> | | | 0.00 | 0.00 |
| Otros Pasivos | | | 28,539,437.34 | 18,520,169.05 |
| Total Deuda y Otros Pasivos | | | 28,539,437.34 | 18,520,169.05 |

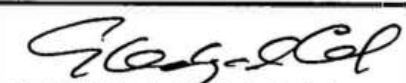

 Lic. Yanko Durán Prieto
 Consejera Presidenta


 Lic. María Guadalupe Delgado Cota
 Directora Ejecutiva de Administración

Instituto Estatal Electoral
Estado Analítico de Ingresos
 Del 01 de enero al 31 de marzo de 2024

| Rubro de Ingresos | Ingreso | | | | | Diferencia |
|---|-----------------------|----------------------------|-----------------------|-----------------------|-----------------------|------------------------|
| | Estimado | Ampliaciones y Reducciones | Modificado | Devengado | Recaudado | |
| | 1 | 2 | (3= 1 + 2) | 4 | 5 | |
| Impuestos | 0.00 | 0.00 | 0.00 | 0.00 | 0.00 | 0.00 |
| Cuotas y Aportaciones de Seguridad Social | 0.00 | 0.00 | 0.00 | 0.00 | 0.00 | 0.00 |
| Contribuciones de Mejoras | 0.00 | 0.00 | 0.00 | 0.00 | 0.00 | 0.00 |
| Derechos | 0.00 | 0.00 | 0.00 | 0.00 | 0.00 | 0.00 |
| Productos | 0.00 | 0.00 | 0.00 | 0.00 | 0.00 | 0.00 |
| Aprovechamientos | 0.00 | 0.00 | 0.00 | 0.00 | 0.00 | 0.00 |
| Ingresos por Venta de Bienes, Presentación de Servicios y Otros Ingresos | 0.00 | 0.00 | 0.00 | 1,883,743.69 | 1,883,743.69 | 1,883,743.69 |
| Participaciones, Aportaciones, Convenios, Incentivos Derivados de la Colaboración Fiscal y Fondos Distintos de Aportaciones | 0.00 | 0.00 | 0.00 | 0.00 | 0.00 | 0.00 |
| Transferencias, Asignaciones, Subsidios y Subvenciones, y Pensiones y Jubilaciones | 898,158,368.49 | 0.00 | 898,158,368.49 | 273,475,413.85 | 273,475,413.85 | -624,682,954.64 |
| Ingresos Derivados de Financiamientos | 0.00 | 0.00 | 0.00 | 0.00 | 0.00 | 0.00 |
| Total | 898,158,368.49 | 0.00 | 898,158,368.49 | 275,359,157.54 | 275,359,157.54 | -622,799,210.95 |
| Ingresos excedentes | | | | | | |


 Lic. Yanko Durán Prieto
 Consejera Presidenta


 Lic. María Guadalupe Delgado Cota
 Directora Ejecutiva de Administración

Instituto Estatal Electoral
Estado Analítico de Ingresos
 Del 01 de enero al 31 de marzo de 2024

| Estado Analítico de Ingresos Por Fuente de Financiamiento | Ingreso | | | | | Diferencia |
|---|-----------------------|----------------------------|-----------------------|----------------------------|-----------------------|------------------------|
| | Estimado | Ampliaciones y Reducciones | Modificado | Devengado | Recaudado | |
| | 1 | 2 | (3= 1 + 2) | 4 | 5 | |
| Ingresos del Poder Ejecutivo Federal o Estatal y de los Municipios | 0.00 | 0.00 | 0.00 | 0.00 | 0.00 | 0.00 |
| Impuestos | 0.00 | 0.00 | 0.00 | 0.00 | 0.00 | 0.00 |
| Cuotas y Aportaciones de Seguridad Social | 0.00 | 0.00 | 0.00 | 0.00 | 0.00 | 0.00 |
| Contribuciones de Mejoras | 0.00 | 0.00 | 0.00 | 0.00 | 0.00 | 0.00 |
| Derechos | 0.00 | 0.00 | 0.00 | 0.00 | 0.00 | 0.00 |
| Productos | 0.00 | 0.00 | 0.00 | 0.00 | 0.00 | 0.00 |
| Aprovechamientos | 0.00 | 0.00 | 0.00 | 0.00 | 0.00 | 0.00 |
| Participaciones, Aportaciones, Convenios, Incentivos Derivados de la Colaboración Fiscal y Fondos Distintos de Aportaciones | 0.00 | 0.00 | 0.00 | 0.00 | 0.00 | 0.00 |
| Transferencias, Asignaciones, Subsídios y Subvenciones, y Pensiones y Jubilaciones | 0.00 | 0.00 | 0.00 | 0.00 | 0.00 | 0.00 |
| Ingresos de los Entes Públicos de los Poderes Legislativo y Judicial, de los Órganos Autónomos y del Sector Paraestatal o Paramunicipal, así como de las Empresas Productivas del Estado | 898,158,368.49 | 0.00 | 898,158,368.49 | 275,359,157.54 | 275,359,157.54 | -622,799,210.95 |
| Cuotas y Aportaciones de Seguridad Social | 0.00 | 0.00 | 0.00 | 0.00 | 0.00 | 0.00 |
| Productos | 0.00 | 0.00 | 0.00 | 0.00 | 0.00 | 0.00 |
| Ingresos por Venta de Bienes, Presentación de Servicios y Otros Ingresos | 0.00 | 0.00 | 0.00 | 1,883,743.69 | 1,883,743.69 | 1,883,743.69 |
| Transferencias, Asignaciones, Subsídios y Subvenciones, y Pensiones y Jubilaciones | 898,158,368.49 | 0.00 | 898,158,368.49 | 273,475,413.85 | 273,475,413.85 | -624,682,954.64 |
| Ingresos Derivados de Financiamientos | 0.00 | 0.00 | 0.00 | 0.00 | 0.00 | 0.00 |
| Ingresos Derivados de Financiamientos | 0.00 | 0.00 | 0.00 | 0.00 | 0.00 | 0.00 |
| Total | 898,158,368.49 | 0.00 | 898,158,368.49 | 275,359,157.54 | 275,359,157.54 | -622,799,210.95 |
| | | | | Ingresos excedentes | | |


 Lic. Yanko Durán Prieto
 Consejera Presidenta


 Lic. María Guadalupe Delgado Cota
 Directora Ejecutiva de Administración

Instituto Estatal Electoral
Estado Analítico de Ingresos
 Del 01 de enero al 31 de marzo de 2024

| Clasificación Económica | Ingreso | | | | | Diferencia |
|---|-----------------------|----------------------------|-----------------------|----------------------------|-----------------------|------------------------|
| | Estimado | Ampliaciones y Reducciones | Modificado | Devengado | Recaudado | |
| | 1 | 2 | (3= 1 + 2) | 4 | 5 | |
| Ingresos por venta de bienes, prestación de servicios y otros ingresos y beneficios de los Poderes Legislativo y Judicial, y de los Órganos Autónomos | 0.00 | 0.00 | 0.00 | 1,883,743.69 | 1,883,743.69 | 1,883,743.69 |
| Transferencias y Asignaciones | 898,158,368.49 | 0.00 | 898,158,368.49 | 273,475,413.85 | 273,475,413.85 | -624,682,954.64 |
| | 0.00 | 0.00 | 0.00 | 0.00 | 0.00 | 0.00 |
| | 0.00 | 0.00 | 0.00 | 0.00 | 0.00 | 0.00 |
| | 0.00 | 0.00 | 0.00 | 0.00 | 0.00 | 0.00 |
| | 0.00 | 0.00 | 0.00 | 0.00 | 0.00 | 0.00 |
| | 0.00 | 0.00 | 0.00 | 0.00 | 0.00 | 0.00 |
| | 0.00 | 0.00 | 0.00 | 0.00 | 0.00 | 0.00 |
| | 0.00 | 0.00 | 0.00 | 0.00 | 0.00 | 0.00 |
| | 0.00 | 0.00 | 0.00 | 0.00 | 0.00 | 0.00 |
| | 0.00 | 0.00 | 0.00 | 0.00 | 0.00 | 0.00 |
| | 0.00 | 0.00 | 0.00 | 0.00 | 0.00 | 0.00 |
| | 0.00 | 0.00 | 0.00 | 0.00 | 0.00 | 0.00 |
| | 0.00 | 0.00 | 0.00 | 0.00 | 0.00 | 0.00 |
| | 0.00 | 0.00 | 0.00 | 0.00 | 0.00 | 0.00 |
| | 0.00 | 0.00 | 0.00 | 0.00 | 0.00 | 0.00 |
| | 0.00 | 0.00 | 0.00 | 0.00 | 0.00 | 0.00 |
| | 0.00 | 0.00 | 0.00 | 0.00 | 0.00 | 0.00 |
| | 0.00 | 0.00 | 0.00 | 0.00 | 0.00 | 0.00 |
| | 0.00 | 0.00 | 0.00 | 0.00 | 0.00 | 0.00 |
| | 0.00 | 0.00 | 0.00 | 0.00 | 0.00 | 0.00 |
| | 0.00 | 0.00 | 0.00 | 0.00 | 0.00 | 0.00 |
| | 0.00 | 0.00 | 0.00 | 0.00 | 0.00 | 0.00 |
| | 0.00 | 0.00 | 0.00 | 0.00 | 0.00 | 0.00 |
| | 0.00 | 0.00 | 0.00 | 0.00 | 0.00 | 0.00 |
| | 0.00 | 0.00 | 0.00 | 0.00 | 0.00 | 0.00 |
| Total | 898,158,368.49 | 0.00 | 898,158,368.49 | 275,359,157.54 | 275,359,157.54 | -622,799,210.95 |
| | | | | Ingresos excedentes | | |



Lic. Yanko Durán Prieto
 Consejera Presidenta



Lic. María Guadalupe Delgado Cota
 Directora Ejecutiva de Administración

Instituto Estatal Electoral
Estado Analítico del Ejercicio del Presupuesto de Egresos
Clasificación Administrativa
Del 01 de enero al 31 de marzo de 2024

| Concepto | Egresos | | | | | Subejercicio |
|-----------------------------|-----------------------|--------------------------------|-----------------------|-----------------------|-----------------------|-----------------------|
| | Aprobado | Ampliaciones/ (Reducciones) | Modificado | Devengado | Pagado | |
| | 1 | 2 | 3 = (1+2) | 4 | 5 | |
| Instituto Estatal Electoral | 898,158,088.49 | 0.00 | 898,158,088.49 | 264,791,840.79 | 263,532,443.62 | 633,366,247.70 |
| | 0.00 | 0.00 | 0.00 | 0.00 | 0.00 | 0.00 |
| | 0.00 | 0.00 | 0.00 | 0.00 | 0.00 | 0.00 |
| | 0.00 | 0.00 | 0.00 | 0.00 | 0.00 | 0.00 |
| | 0.00 | 0.00 | 0.00 | 0.00 | 0.00 | 0.00 |
| | 0.00 | 0.00 | 0.00 | 0.00 | 0.00 | 0.00 |
| | 0.00 | 0.00 | 0.00 | 0.00 | 0.00 | 0.00 |
| | 0.00 | 0.00 | 0.00 | 0.00 | 0.00 | 0.00 |
| Total del Gasto | 898,158,088.49 | 0.00 | 898,158,088.49 | 264,791,840.79 | 263,532,443.62 | 633,366,247.70 |


 Lic. Yanko Durán Prieto
 Consejera Presidenta


 Lic. Maria Guadalupe Delgado Cota
 Directora Ejecutiva de Administración

Instituto Estatal Electoral
Estado Analítico del Ejercicio del Presupuesto de Egresos
Clasificación Económica (por Tipo de Gasto)
Del 01 de enero al 31 de marzo de 2024

| Concepto | Egresos | | | | | Subejercicio |
|---|-----------------------|--------------------------------|-----------------------|-----------------------|-----------------------|-----------------------|
| | Aprobado | Ampliaciones/ (Reducciones) | Modificado | Devengado | Pagado | |
| | 1 | 2 | 3 = (1+2) | 4 | 5 | |
| Gasto Corriente | 892,668,972.49 | -194,760.20 | 892,474,212.29 | 263,737,131.25 | 262,477,734.08 | 628,737,081.04 |
| Gasto de Capital | 5,489,116.00 | 18,280.20 | 5,507,396.20 | 1,024,041.80 | 1,024,041.80 | 4,483,354.40 |
| Amortización de la Deuda y Disminución de Pasivos | 0.00 | 0.00 | 0.00 | 0.00 | 0.00 | 0.00 |
| Pensiones y Jubilaciones | 0.00 | 176,480.00 | 176,480.00 | 30,667.74 | 30,667.74 | 145,812.26 |
| Participaciones | 0.00 | 0.00 | 0.00 | 0.00 | 0.00 | 0.00 |
| Total del Gasto | 898,158,088.49 | 0.00 | 898,158,088.49 | 264,791,840.79 | 263,532,443.62 | 633,366,247.70 |


 Lic. Yanko Durán Prieto
 Consejera Presidenta


 Lic. Maria Guadalupe Delgado Cota
 Directora Ejecutiva de Administración

Instituto Estatal Electoral
Estado Analítico del Ejercicio del Presupuesto de Egresos
Clasificación por Objeto del Gasto (Capítulo y Concepto)
Del 01 de enero al 31 de marzo de 2024

| Concepto | Egresos | | | | | Subejercicio |
|---|-----------------------|--------------------------------|-----------------------|-----------------------|-----------------------|-----------------------|
| | Aprobado | Ampliaciones/ (Reducciones) | Modificado | Devengado | Pagado | |
| | 1 | 2 | 3 = (1+2) | 4 | 5 | 6 = (3 - 4) |
| Servicios Personales | 347,891,482.00 | -176,460.00 | 347,715,022.00 | 69,767,124.40 | 69,767,124.40 | 277,947,877.60 |
| Remuneraciones al Personal de Carácter Permanente | 48,855,575.28 | -300.00 | 48,855,275.28 | 13,102,488.04 | 13,102,488.04 | 35,752,787.24 |
| Remuneraciones al Personal de Carácter Transitorio | 150,631,851.33 | 100,300.00 | 150,732,151.33 | 37,472,034.64 | 37,472,034.64 | 113,260,116.69 |
| Remuneraciones Adicionales y Especiales | 100,066,784.33 | 0.00 | 100,066,784.33 | 13,425,783.59 | 13,425,783.59 | 86,641,010.74 |
| Seguridad Social | 46,695,709.07 | -100,000.00 | 46,595,709.07 | 5,484,143.89 | 5,484,143.89 | 41,111,565.08 |
| Otras Prestaciones Sociales y Económicas | 1,427,311.58 | -176,460.00 | 1,250,831.58 | 282,674.14 | 282,674.14 | 968,157.44 |
| Provisiones | 0.00 | 0.00 | 0.00 | 0.00 | 0.00 | 0.00 |
| Pago de Estímulos a Servidores Públicos | 214,240.41 | 0.00 | 214,240.41 | 0.00 | 0.00 | 214,240.41 |
| Materiales y Suministros | 108,295,254.00 | 5,591,555.14 | 113,886,809.14 | 34,535,754.56 | 33,595,877.63 | 79,351,054.58 |
| Materiales de Administración, Emisión de Documentos y Artículos Oficiales | 90,187,842.00 | 6,586,545.78 | 96,774,387.78 | 32,680,995.00 | 31,809,216.53 | 64,993,392.78 |
| Alimentos y Utensilios | 9,313,272.00 | -288,303.91 | 9,024,968.09 | 717,215.92 | 666,729.71 | 8,307,752.17 |
| Materiales Primas y Materiales de Producción y Comercialización | 0.00 | 0.00 | 0.00 | 0.00 | 0.00 | 0.00 |
| Materiales y Artículos de Construcción y de Reparación | 359,514.00 | 201,987.53 | 561,511.53 | 247,679.84 | 246,485.04 | 313,831.89 |
| Productos Químicos, Farmacéuticos y de Laboratorio | 1,121,448.00 | 2,503.01 | 1,123,951.01 | 98,565.30 | 98,565.30 | 1,025,385.71 |
| Combustibles, Lubricantes y Aditivos | 4,251,504.00 | -190,930.34 | 4,060,573.66 | 518,486.04 | 506,795.79 | 3,542,107.62 |
| Vestuario, Blancos, Prendas de Protección y Artículos Deportivos | 1,697,085.00 | -837,131.10 | 859,933.90 | 23,088.64 | 23,088.64 | 836,845.26 |
| Materiales y Suministros Para Seguridad | 0.00 | 0.00 | 0.00 | 0.00 | 0.00 | 0.00 |
| Herramientas, Refacciones y Accesorios Menores | 1,364,609.00 | 116,874.17 | 1,481,483.17 | 249,743.82 | 244,996.62 | 1,231,739.35 |
| Servicios Generales | 142,395,810.00 | -5,509,835.34 | 136,885,974.66 | 27,446,184.95 | 27,126,664.71 | 109,439,789.71 |
| Servicios Básicos | 9,025,841.00 | -34,849.87 | 8,991,001.13 | 947,859.27 | 915,965.27 | 8,043,231.86 |
| Servicios de Arrendamiento | 17,665,663.00 | 156,804.12 | 17,822,467.12 | 3,466,705.05 | 3,335,124.92 | 14,355,762.07 |
| Servicios Profesionales, Científicos, Técnicos y Otros Servicios | 14,729,489.00 | -3,273,367.25 | 11,456,121.75 | 705,673.17 | 669,248.06 | 10,750,448.58 |
| Servicios Financieros, Bancarios y Comerciales | 3,449,485.00 | -12,000.00 | 3,437,485.00 | 16,886.10 | 16,886.10 | 3,420,608.90 |
| Servicios de Instalación, Reparación, Mantenimiento y Conservación | 5,616,771.00 | -101,955.27 | 5,514,815.73 | 1,119,703.91 | 1,080,437.91 | 4,396,111.82 |
| Servicios de Comunicación Social y Publicidad | 14,252,540.00 | -1,270,282.57 | 12,982,257.43 | 481,868.56 | 404,448.56 | 12,520,388.87 |
| Servicios de Traslado y Viáticos | 29,065,525.00 | -847,127.94 | 28,218,397.06 | 1,682,004.40 | 1,658,058.40 | 26,556,392.66 |
| Servicios Oficiales | 28,048,350.00 | -127,056.56 | 27,921,293.44 | 15,351,873.02 | 15,351,873.02 | 12,569,420.42 |
| Otros Servicios Generales | 20,522,036.00 | 0.00 | 20,522,036.00 | 3,693,611.47 | 3,693,611.47 | 16,828,424.53 |
| Transferencias, Asignaciones, Subsidios y Otras Ayudas | 294,086,426.49 | 76,460.00 | 294,162,906.49 | 132,018,735.08 | 132,018,735.08 | 162,144,171.41 |
| Transferencias Internas y Asignaciones al Sector Público | 293,826,426.49 | 0.00 | 293,826,426.49 | 131,988,067.34 | 131,988,067.34 | 161,838,359.15 |
| Transferencias al Resto del Sector Público | 0.00 | 0.00 | 0.00 | 0.00 | 0.00 | 0.00 |
| Subsidios y Subvenciones | 0.00 | 0.00 | 0.00 | 0.00 | 0.00 | 0.00 |
| Ayudas Sociales | 260,000.00 | -100,000.00 | 160,000.00 | 0.00 | 0.00 | 160,000.00 |
| Pensiones y Jubilaciones | 0.00 | 176,460.00 | 176,460.00 | 30,667.74 | 30,667.74 | 145,812.26 |
| Transferencias a Fideicomisos, Mandatos y Otros Análogos | 0.00 | 0.00 | 0.00 | 0.00 | 0.00 | 0.00 |
| Transferencias a la Seguridad Social | 0.00 | 0.00 | 0.00 | 0.00 | 0.00 | 0.00 |
| Donativos | 0.00 | 0.00 | 0.00 | 0.00 | 0.00 | 0.00 |
| Transferencias al Exterior | 0.00 | 0.00 | 0.00 | 0.00 | 0.00 | 0.00 |
| Bienes Muebles, Inmuebles e Intangibles | 5,489,116.00 | 18,280.20 | 5,507,396.20 | 1,024,041.80 | 1,024,041.80 | 4,483,354.40 |
| Mobiliario y Equipo de Administración | 4,806,754.00 | 18,280.20 | 4,825,034.20 | 893,499.74 | 893,499.74 | 3,933,534.46 |
| Mobiliario y Equipo Educativo y Recreativo | 259,366.00 | 0.00 | 259,366.00 | 130,542.06 | 130,542.06 | 128,823.94 |
| Equipo e Instrumental Médico y de Laboratorio | 0.00 | 0.00 | 0.00 | 0.00 | 0.00 | 0.00 |
| Vehículos y Equipo de Transporte | 0.00 | 0.00 | 0.00 | 0.00 | 0.00 | 0.00 |
| Equipo de Defensa y Seguridad | 0.00 | 0.00 | 0.00 | 0.00 | 0.00 | 0.00 |
| Maquinaria, Otros Equipos y Herramientas | 420,996.00 | 0.00 | 420,996.00 | 0.00 | 0.00 | 420,996.00 |
| Activos Biológicos | 0.00 | 0.00 | 0.00 | 0.00 | 0.00 | 0.00 |
| Bienes Inmuebles | 0.00 | 0.00 | 0.00 | 0.00 | 0.00 | 0.00 |
| Activos Intangibles | 0.00 | 0.00 | 0.00 | 0.00 | 0.00 | 0.00 |
| Inversión Pública | 0.00 | 0.00 | 0.00 | 0.00 | 0.00 | 0.00 |
| Obra Pública en Bienes de Dominio Público | 0.00 | 0.00 | 0.00 | 0.00 | 0.00 | 0.00 |
| Obra Pública en Bienes Propios | 0.00 | 0.00 | 0.00 | 0.00 | 0.00 | 0.00 |
| Proyectos Productivos y Acciones de Fomento | 0.00 | 0.00 | 0.00 | 0.00 | 0.00 | 0.00 |
| Inversiones Financieras y Otras Provisiones | 0.00 | 0.00 | 0.00 | 0.00 | 0.00 | 0.00 |
| Inversiones Para el Fomento de Actividades Productivas | 0.00 | 0.00 | 0.00 | 0.00 | 0.00 | 0.00 |
| Acciones y Participaciones de Capital | 0.00 | 0.00 | 0.00 | 0.00 | 0.00 | 0.00 |
| Compra de Títulos y Valores | 0.00 | 0.00 | 0.00 | 0.00 | 0.00 | 0.00 |
| Concesión de Préstamos | 0.00 | 0.00 | 0.00 | 0.00 | 0.00 | 0.00 |
| Inversiones en Fideicomisos, Mandatos y Otros Análogos | 0.00 | 0.00 | 0.00 | 0.00 | 0.00 | 0.00 |
| Otras Inversiones Financieras | 0.00 | 0.00 | 0.00 | 0.00 | 0.00 | 0.00 |
| Provisiones para Contingencias y Otras Erogaciones Especiales | 0.00 | 0.00 | 0.00 | 0.00 | 0.00 | 0.00 |
| Participaciones y Aportaciones (H=h1+h2+h3) | 0.00 | 0.00 | 0.00 | 0.00 | 0.00 | 0.00 |
| Participaciones | 0.00 | 0.00 | 0.00 | 0.00 | 0.00 | 0.00 |
| Aportaciones | 0.00 | 0.00 | 0.00 | 0.00 | 0.00 | 0.00 |
| Convenios | 0.00 | 0.00 | 0.00 | 0.00 | 0.00 | 0.00 |
| Deuda Pública | 0.00 | 0.00 | 0.00 | 0.00 | 0.00 | 0.00 |
| Amortización de la Deuda Pública | 0.00 | 0.00 | 0.00 | 0.00 | 0.00 | 0.00 |
| Intereses de la Deuda Pública | 0.00 | 0.00 | 0.00 | 0.00 | 0.00 | 0.00 |
| Comisiones de la Deuda Pública | 0.00 | 0.00 | 0.00 | 0.00 | 0.00 | 0.00 |
| Gastos de la Deuda Pública | 0.00 | 0.00 | 0.00 | 0.00 | 0.00 | 0.00 |
| Costo por Coberturas | 0.00 | 0.00 | 0.00 | 0.00 | 0.00 | 0.00 |
| Apoyos Financieros | 0.00 | 0.00 | 0.00 | 0.00 | 0.00 | 0.00 |
| Adeudos de Ejercicios Fiscales Anteriores (ADEFAS) | 0.00 | 0.00 | 0.00 | 0.00 | 0.00 | 0.00 |
| Total del Gasto | 898,158,088.49 | 0.00 | 898,158,088.49 | 264,781,840.79 | 263,532,443.62 | 633,366,247.70 |

Mc. Yanko Durrán Prieto
Consejera Presidenta

Lic. María Guadalupe Delgado Cota
Directora Ejecutiva de Administración

Instituto Estatal Electoral
Estado Analítico del Ejercicio del Presupuesto de Egresos
Clasificación Funcional (Finalidad y Función)
Del 01 de enero al 31 de marzo de 2024


| Concepto | Egresos | | | | | Subejercicio 6 = (3 - 4) |
|---|----------------|--------------------------------|----------------|----------------|----------------|-----------------------------|
| | Aprobado | Ampliaciones/ (Reducciones) | Modificado | Devengado | Pagado | |
| | 1 | 2 | 3 = (1 + 2) | 4 | 5 | |
| Gobierno | 898,158,088.49 | 0.00 | 898,158,088.49 | 264,791,840.79 | 263,532,443.62 | 633,366,247.70 |
| Legislación | 0.00 | 0.00 | 0.00 | 0.00 | 0.00 | 0.00 |
| Justicia | 0.00 | 0.00 | 0.00 | 0.00 | 0.00 | 0.00 |
| Coordinación de la Política de Gobierno | 898,158,088.49 | 0.00 | 898,158,088.49 | 264,791,840.79 | 263,532,443.62 | 633,366,247.70 |
| Relaciones Exteriores | 0.00 | 0.00 | 0.00 | 0.00 | 0.00 | 0.00 |
| Asuntos Financieros y Hacendarios | 0.00 | 0.00 | 0.00 | 0.00 | 0.00 | 0.00 |
| Seguridad Nacional | 0.00 | 0.00 | 0.00 | 0.00 | 0.00 | 0.00 |
| Asuntos de Orden Público y de Seguridad Interior | 0.00 | 0.00 | 0.00 | 0.00 | 0.00 | 0.00 |
| Otros Servicios Generales | 0.00 | 0.00 | 0.00 | 0.00 | 0.00 | 0.00 |
| Desarrollo Social | 0.00 | 0.00 | 0.00 | 0.00 | 0.00 | 0.00 |
| Protección Ambiental | 0.00 | 0.00 | 0.00 | 0.00 | 0.00 | 0.00 |
| Vivienda y Servicios a la Comunidad | 0.00 | 0.00 | 0.00 | 0.00 | 0.00 | 0.00 |
| Salud | 0.00 | 0.00 | 0.00 | 0.00 | 0.00 | 0.00 |
| Recreación, Cultura y Otras Manifestaciones Sociales | 0.00 | 0.00 | 0.00 | 0.00 | 0.00 | 0.00 |
| Educación | 0.00 | 0.00 | 0.00 | 0.00 | 0.00 | 0.00 |
| Protección Social | 0.00 | 0.00 | 0.00 | 0.00 | 0.00 | 0.00 |
| Otros Asuntos Sociales | 0.00 | 0.00 | 0.00 | 0.00 | 0.00 | 0.00 |
| Desarrollo Económico | 0.00 | 0.00 | 0.00 | 0.00 | 0.00 | 0.00 |
| Asuntos Económicos, Comerciales y Laborales en General | 0.00 | 0.00 | 0.00 | 0.00 | 0.00 | 0.00 |
| Agropecuaria, Silvicultura, Pesca y Caza | 0.00 | 0.00 | 0.00 | 0.00 | 0.00 | 0.00 |
| Combustibles y Energía | 0.00 | 0.00 | 0.00 | 0.00 | 0.00 | 0.00 |
| Minería, Manufacturas y Construcción | 0.00 | 0.00 | 0.00 | 0.00 | 0.00 | 0.00 |
| Transporte | 0.00 | 0.00 | 0.00 | 0.00 | 0.00 | 0.00 |
| Comunicaciones | 0.00 | 0.00 | 0.00 | 0.00 | 0.00 | 0.00 |
| Turismo | 0.00 | 0.00 | 0.00 | 0.00 | 0.00 | 0.00 |
| Ciencia, Tecnología e Innovación | 0.00 | 0.00 | 0.00 | 0.00 | 0.00 | 0.00 |
| Otras Industrias y Otros Asuntos Económicos | 0.00 | 0.00 | 0.00 | 0.00 | 0.00 | 0.00 |
| Otras no Clasificadas en Funciones Anteriores | 0.00 | 0.00 | 0.00 | 0.00 | 0.00 | 0.00 |
| Transacciones de la Deuda Pública / Costo Financiero de la Deuda | 0.00 | 0.00 | 0.00 | 0.00 | 0.00 | 0.00 |
| Transferencias, Participaciones y Aportaciones Entre Diferentes Niveles y Órdenes de Gobierno | 0.00 | 0.00 | 0.00 | 0.00 | 0.00 | 0.00 |
| Saneamiento del Sistema Financiero | 0.00 | 0.00 | 0.00 | 0.00 | 0.00 | 0.00 |
| Adeudos de Ejercicios Fiscales Anteriores | 0.00 | 0.00 | 0.00 | 0.00 | 0.00 | 0.00 |
| | 898,158,088.49 | 0.00 | 898,158,088.49 | 264,791,840.79 | 263,532,443.62 | 633,366,247.70 |

Lic. Yahko Durán Prieto
 Consejera Presidenta

G. V. Delgado Cota
 Lic. María Guadalupe Delgado Cota
 Directora Ejecutiva de Administración

Instituto Estatal Electoral
Endeudamiento Neto
Del 01 de enero al 31 de marzo de 2024


| Identificación de Crédito o Instrumento | Contratación / Colocación | Amortización | Endeudamiento Neto |
|--|---------------------------|--------------|--------------------|
| | A | B | C = A - B |
| Créditos Bancarios | | | |
| | | | 0.00 |
| | | | 0.00 |
| | | | 0.00 |
| | | | 0.00 |
| | | | 0.00 |
| | | | 0.00 |
| | | | 0.00 |
| Total de Créditos Bancarios | 0.00 | 0.00 | 0.00 |
| Otros Instrumentos de Deuda | | | |
| | | | 0.00 |
| | | | 0.00 |
| | | | 0.00 |
| | | | 0.00 |
| | | | 0.00 |
| | | | 0.00 |
| | | | 0.00 |
| Total Otros Instrumentos de Deuda | 0.00 | 0.00 | 0.00 |
| TOTAL | 0.00 | 0.00 | 0.00 |


 Lic. Yanko Durán Prieto
 Consejera Presidenta


 Lic. María Guadalupe Delgado Cota
 Directora Ejecutiva de Administración

Instituto Estatal Electoral
Intereses de la Deuda
Del 01 de enero al 31 de marzo de 2024


| Identificación de Crédito o Instrumento | Devengado | Pagado |
|--|-------------|-------------|
| Créditos Bancarios | | |
| | | |
| | | |
| | | |
| | | |
| | | |
| | | |
| Total de Intereses de Créditos Bancarios | 0.00 | 0.00 |
| Otros Instrumentos de Deuda | | |
| | | |
| | | |
| | | |
| | | |
| | | |
| | | |
| Total de Intereses de Otros Instrumentos de Deuda | 0.00 | 0.00 |
| TOTAL | 0.00 | 0.00 |



 Lic. Yanko Duran Prieto
 Consejera Presidenta


 Lic. María Guadalupe Delgado Cota
 Directora Ejecutiva de Administración

Instituto Estatal Electoral
Flujo de Fondos
Del 01 de enero al 31 de marzo de 2024

| Concepto | Estimado | Ampliaciones y Reducciones | Modificado | Devengado | Recaudado |
|---|-----------------------|----------------------------|-----------------------|-----------------------|-----------------------|
| | 1 | 2 | (3= 1 + 2) | 4 | 5 |
| Ingresos | | | | | |
| Impuestos | 0.00 | 0.00 | 0.00 | 0.00 | 0.00 |
| Cuotas y Aportaciones de Seguridad Social | 0.00 | 0.00 | 0.00 | 0.00 | 0.00 |
| Contribuciones de Mejoras | 0.00 | 0.00 | 0.00 | 0.00 | 0.00 |
| Derechos | 0.00 | 0.00 | 0.00 | 0.00 | 0.00 |
| Productos | 0.00 | 0.00 | 0.00 | 0.00 | 0.00 |
| Aprovechamientos | 0.00 | 0.00 | 0.00 | 0.00 | 0.00 |
| Ingresos por Venta de Bienes, Presentación de Servicios y Otros Ingresos | 0.00 | 0.00 | 0.00 | 1,883,743.69 | 1,883,743.69 |
| Participaciones, Aportaciones, Convenios, Incentivos Derivados de la Colaboración Fiscal y Fondos Distintos de Aportaciones | 0.00 | 0.00 | 0.00 | 0.00 | 0.00 |
| Transferencias, Asignaciones, Subsidios y Subvenciones, y Pensiones y Jubilaciones | 898,158,368.49 | 0.00 | 898,158,368.49 | 273,475,413.85 | 273,475,413.85 |
| Ingresos Derivados de Financiamientos | 0.00 | 0.00 | 0.00 | 0.00 | 0.00 |
| Total de Ingresos | 898,158,368.49 | 0.00 | 898,158,368.49 | 275,359,157.54 | 275,359,157.54 |
| | | | | | |
| Concepto | Aprobado | Ampliaciones y Reducciones | Modificado | Devengado | Pagado |
| | 1 | 2 | (3= 1 + 2) | 4 | 5 |
| Egresos | | | | | |
| Servicios Personales | 347,891,482.00 | -176,480.00 | 347,715,002.00 | 69,767,124.40 | 69,767,124.40 |
| Materiales y Suministros | 108,295,254.00 | 5,591,555.14 | 113,886,809.14 | 34,535,754.56 | 33,595,877.63 |
| Servicios Generales | 142,395,810.00 | -5,509,835.34 | 136,885,974.66 | 27,446,184.95 | 27,126,664.71 |
| Transferencias, Asignaciones, Subsidios y Otras Ayudas | 294,086,426.49 | 76,480.00 | 294,162,906.49 | 132,018,735.08 | 132,018,735.08 |
| Bienes Muebles, Inmuebles e Intangibles | 5,489,116.00 | 18,280.20 | 5,507,396.20 | 1,024,041.80 | 1,024,041.80 |
| Inversión Pública | 0.00 | 0.00 | 0.00 | 0.00 | 0.00 |
| Inversiones Financieras y Otras Provisiones | 0.00 | 0.00 | 0.00 | 0.00 | 0.00 |
| Participaciones y Aportaciones | 0.00 | 0.00 | 0.00 | 0.00 | 0.00 |
| Deuda Pública | 0.00 | 0.00 | 0.00 | 0.00 | 0.00 |
| Total de Egresos | 898,158,088.49 | 0.00 | 898,158,088.49 | 264,791,840.79 | 263,532,443.62 |
| Superávit | 280.00 | 0.00 | 280.00 | 10,567,316.75 | 11,826,713.92 |


Lic. Yanko Durán Prieto
Consejera Presidenta


Lic. María Guadalupe Delgado Cota
Directora Ejecutiva de Administración

Instituto Estatal Electoral
Gasto por Categoría Programática
Del 01 de enero al 31 de marzo de 2024

| Concepto | Egresos | | | | | Subejercicio |
|--|-----------------------|--------------------------------|-----------------------|-----------------------|-----------------------|-----------------------|
| | Aprobado | Ampliaciones/ (Reducciones) | Modificado | Devengado | Pagado | |
| | 1 | 2 | 3 = (1 + 2) | 4 | 5 | |
| Programas | | | | | | |
| Subsidios: Sector Social y Privado o Entidades Federativas y Municipios | 0.00 | 0.00 | 0.00 | 0.00 | 0.00 | 0.00 |
| Sujetos a Reglas de Operación | 0.00 | 0.00 | 0.00 | 0.00 | 0.00 | 0.00 |
| Otros Subsidios | 0.00 | 0.00 | 0.00 | 0.00 | 0.00 | 0.00 |
| Desempeño de las Funciones | 898,158,088.49 | 0.00 | 898,158,088.49 | 264,791,840.79 | 263,532,443.62 | 633,366,247.70 |
| Prestación de Servicios Públicos | 0.00 | 0.00 | 0.00 | 0.00 | 0.00 | 0.00 |
| Provisión de Bienes Públicos | 0.00 | 0.00 | 0.00 | 0.00 | 0.00 | 0.00 |
| Planeación, seguimiento y evaluación de políticas públicas | 0.00 | 0.00 | 0.00 | 0.00 | 0.00 | 0.00 |
| Promoción y fomento | 0.00 | 0.00 | 0.00 | 0.00 | 0.00 | 0.00 |
| Regulación y supervisión | 0.00 | 0.00 | 0.00 | 0.00 | 0.00 | 0.00 |
| Funciones de las Fuerzas Armadas (Únicamente Gobierno Federal) | 0.00 | 0.00 | 0.00 | 0.00 | 0.00 | 0.00 |
| Específicos | 898,158,088.49 | 0.00 | 898,158,088.49 | 264,791,840.79 | 263,532,443.62 | 633,366,247.70 |
| Proyectos de Inversión | 0.00 | 0.00 | 0.00 | 0.00 | 0.00 | 0.00 |
| Administrativos y de Apoyo | 0.00 | 0.00 | 0.00 | 0.00 | 0.00 | 0.00 |
| Apoyo al proceso presupuestario y para mejorar la eficiencia institucional | 0.00 | 0.00 | 0.00 | 0.00 | 0.00 | 0.00 |
| Apoyo a la función pública y al mejoramiento de la gestión | 0.00 | 0.00 | 0.00 | 0.00 | 0.00 | 0.00 |
| Operaciones ajenas | 0.00 | 0.00 | 0.00 | 0.00 | 0.00 | 0.00 |
| Compromisos | 0.00 | 0.00 | 0.00 | 0.00 | 0.00 | 0.00 |
| Obligaciones de cumplimiento de resolución jurisdiccional | 0.00 | 0.00 | 0.00 | 0.00 | 0.00 | 0.00 |
| Desastres Naturales | 0.00 | 0.00 | 0.00 | 0.00 | 0.00 | 0.00 |
| Obligaciones | 0.00 | 0.00 | 0.00 | 0.00 | 0.00 | 0.00 |
| Pensiones y jubilaciones | 0.00 | 0.00 | 0.00 | 0.00 | 0.00 | 0.00 |
| Aportaciones a la seguridad social | 0.00 | 0.00 | 0.00 | 0.00 | 0.00 | 0.00 |
| Aportaciones a fondos de estabilización | 0.00 | 0.00 | 0.00 | 0.00 | 0.00 | 0.00 |
| Aportaciones a fondos de inversión y reestructura de pensiones | 0.00 | 0.00 | 0.00 | 0.00 | 0.00 | 0.00 |
| Programas de Gasto Federalizado (Gobierno Federal) | 0.00 | 0.00 | 0.00 | 0.00 | 0.00 | 0.00 |
| Gasto Federalizado | 0.00 | 0.00 | 0.00 | 0.00 | 0.00 | 0.00 |
| Participaciones a entidades federativas y municipios | 0.00 | 0.00 | 0.00 | 0.00 | 0.00 | 0.00 |
| Costo financiero, deuda o apoyos a deudores y ahorradores de la banca | 0.00 | 0.00 | 0.00 | 0.00 | 0.00 | 0.00 |
| Adeudos de ejercicios fiscales anteriores | 0.00 | 0.00 | 0.00 | 0.00 | 0.00 | 0.00 |
| Total del Gasto | 898,158,088.49 | 0.00 | 898,158,088.49 | 264,791,840.79 | 263,532,443.62 | 633,366,247.70 |

Lic. Yanko Durán Prieto
Consejera Presidenta

M. G. Delgado Cota
Lic. María Guadalupe Delgado Cota
Directora Ejecutiva de Administración

Instituto Estatal Electoral
Informe Sobre Proyectos de Inversión
Del 01 de enero al 31 de marzo de 2024

El Instituto Estatal Electoral no presenta ningún proyecto de inversión al 31 de marzo de 2024



Lic. Yanko Durán Prieto
Consejera Presidenta



Lic. María Guadalupe Delgado Cota
Directora Ejecutiva de Administración

Chihuahua, Chih., a 10 de abril de 2024

Oficio Núm. IEE-DEA-073/2024

**LIC. GERARDO ESPARZA NEUMAN
AUDITOR ESPECIAL FORENSE DE LA
AUDITORIA SUPERIOR DEL ESTADO DE
CHIHUAHUA
PRESENTE.-**

ASUNTO: Justificación a la presentación del documento: Informe sobre Proyectos de Inversión.

Con fundamento en el artículo 31 de los Lineamientos para la Presentación de la Cuenta Pública Anual e Informes Financieros Trimestrales de los Entes Públicos del Estado de Chihuahua, y en términos de lo dispuesto por los artículos 32 y 33 del mismo documento normativo, respetuosamente me permito hacer de su conocimiento lo siguiente:

Con relación al formato de Programas y Proyectos de Inversión correspondientes al primer trimestre del año 2024, me permito realizar la justificación a la omisión de la presentación del mismo, ya que el documento solicitado no aplica para su presentación en razón de que el ente público de acuerdo a sus actividades no cuenta con alguna clase de programas o proyectos de inversión.

Por lo antes expuesto, atentamente solicito se me tenga por justificada la presentación del documento indicado, a efecto de evitar el incumplimiento respecto a las obligaciones emanadas de la Ley General de Contabilidad Gubernamental, la Ley de Disciplina Financiera de las Entidades Federativas y los Municipios, la normatividad emitida por el CONAC, la Ley de Presupuesto de Egresos, Contabilidad Gubernamental y Gasto Público del Estado de Chihuahua y demás disposiciones jurídicas aplicables, que tengan por objeto regular la formulación, integración y presentación de la Cuenta Pública Anual y los Informes Financieros Trimestrales de los Entes Públicos.

Siendo de mi entero conocimiento que de conformidad con lo dispuesto en el segundo párrafo del artículo 33 de los Lineamientos para la Presentación de la Cuenta Pública Anual e Informes Financieros Trimestrales de los Entes Públicos del Estado de Chihuahua, en su caso, la justificación a la omisión de presentación del documento no eximirá de su posterior entrega en el plazo, términos y a través del medio indicado por la Auditoría Superior del Estado, si el impedimento en el cual se basa la justificación recae en alguno de los supuestos señalados en los incisos b), c) o d) del artículo 32 de los Lineamientos antes mencionados.

BAJO PROTESTA DE DECIR VERDAD



**INSTITUTO ESTATAL ELECTORAL
MTRA. MARÍA GUADALUPE DELGADO COTA
DIRECTORA EJECUTIVA DE ADMINISTRACIÓN**



Instituto Estatal Electoral
Relación de Bienes Muebles que componen su patrimonio
Al 31 de marzo de 2024

| Código | Descripción del Bien | Valor en libros |
|----------------|----------------------|-----------------|
| 5110100001-1 | ARCHIVERO DE MADERA | \$ 1.00 |
| 5110100001-10 | ARCHIVERO DE MADERA | \$ 1.00 |
| 5110100001-100 | ARCHIVERO DE MADERA | \$ 1.00 |
| 5110100001-101 | ARCHIVERO DE MADERA | \$ 1.00 |
| 5110100001-102 | ARCHIVERO DE MADERA | \$ 1.00 |
| 5110100001-103 | ARCHIVERO DE MADERA | \$ 1.00 |
| 5110100001-104 | ARCHIVERO DE MADERA | \$ 1.00 |
| 5110100001-105 | ARCHIVERO DE MADERA | \$ 1.00 |
| 5110100001-106 | ARCHIVERO DE MADERA | \$ 1.00 |
| 5110100001-107 | ARCHIVERO DE MADERA | \$ 1.00 |
| 5110100001-108 | ARCHIVERO DE MADERA | \$ 1.00 |
| 5110100001-109 | ARCHIVERO DE MADERA | \$ 1.00 |
| 5110100001-11 | ARCHIVERO DE MADERA | \$ 1.00 |
| 5110100001-110 | ARCHIVERO DE MADERA | \$ 1.00 |
| 5110100001-111 | ARCHIVERO DE MADERA | \$ 1.00 |
| 5110100001-113 | ARCHIVERO DE MADERA | \$ 1.00 |
| 5110100001-114 | ARCHIVERO DE MADERA | \$ 1.00 |
| 5110100001-115 | ARCHIVERO DE MADERA | \$ 1.00 |
| 5110100001-116 | ARCHIVERO DE MADERA | \$ 1.00 |
| 5110100001-117 | ARCHIVERO DE MADERA | \$ 1.00 |
| 5110100001-118 | ARCHIVERO DE MADERA | \$ 1.00 |
| 5110100001-119 | ARCHIVERO DE MADERA | \$ 1.00 |
| 5110100001-120 | ARCHIVERO DE MADERA | \$ 1.00 |
| 5110100001-121 | ARCHIVERO DE MADERA | \$ 1.00 |
| 5110100001-122 | ARCHIVERO DE MADERA | \$ 1.00 |
| 5110100001-123 | ARCHIVERO DE MADERA | \$ 1.00 |
| 5110100001-124 | ARCHIVERO DE MADERA | \$ 1.00 |
| 5110100001-125 | ARCHIVERO DE MADERA | \$ 1.00 |
| 5110100001-126 | ARCHIVERO DE MADERA | \$ 1.00 |
| 5110100001-127 | ARCHIVERO DE MADERA | \$ 1.00 |
| 5110100001-128 | ARCHIVERO DE MADERA | \$ 1.00 |
| 5110100001-129 | ARCHIVERO DE MADERA | \$ 1.00 |
| 5110100001-13 | ARCHIVERO DE MADERA | \$ 1.00 |
| 5110100001-130 | ARCHIVERO DE MADERA | \$ 1.00 |
| 5110100001-131 | ARCHIVERO DE MADERA | \$ 1.00 |
| 5110100001-132 | ARCHIVERO DE MADERA | \$ 1.00 |
| 5110100001-133 | ARCHIVERO DE MADERA | \$ 1.00 |
| 5110100001-134 | ARCHIVERO DE MADERA | \$ 1.00 |
| 5110100001-135 | ARCHIVERO DE MADERA | \$ 1.00 |
| 5110100001-136 | ARCHIVERO DE MADERA | \$ 1.00 |
| 5110100001-137 | ARCHIVERO DE MADERA | \$ 1.00 |
| 5110100001-138 | ARCHIVERO DE MADERA | \$ 1.00 |
| 5110100001-139 | ARCHIVERO DE MADERA | \$ 1.00 |
| 5110100001-14 | ARCHIVERO DE MADERA | \$ 1.00 |
| 5110100001-140 | ARCHIVERO DE MADERA | \$ 1.00 |
| 5110100001-141 | ARCHIVERO DE MADERA | \$ 1.00 |
| 5110100001-142 | ARCHIVERO DE MADERA | \$ 1.00 |
| 5110100001-143 | ARCHIVERO DE MADERA | \$ 1.00 |
| 5110100001-146 | ARCHIVERO DE MADERA | \$ 1.00 |
| 5110100001-147 | ARCHIVERO DE MADERA | \$ 1.00 |
| 5110100001-148 | ARCHIVERO DE MADERA | \$ 1.00 |
| 5110100001-149 | ARCHIVERO DE MADERA | \$ 1.00 |
| 5110100001-15 | ARCHIVERO DE MADERA | \$ 1.00 |

Quec

| | | | |
|---------------|---------------------------------------|----|------------|
| 5660100036-15 | GENERADOR CORRIENTE ALTERNA | \$ | 9,727.76 |
| 5660100036-2 | GENERADOR CORRIENTE ALTERNA | \$ | 1.00 |
| 5660100036-3 | GENERADOR CORRIENTE ALTERNA | \$ | 1.00 |
| 5660100036-4 | GENERADOR CORRIENTE ALTERNA | \$ | 1.00 |
| 5660100036-5 | GENERADOR CORRIENTE ALTERNA | \$ | 1.00 |
| 5660100036-6 | GENERADOR CORRIENTE ALTERNA | \$ | 1.00 |
| 5660100036-7 | GENERADOR CORRIENTE ALTERNA | \$ | 1.00 |
| 5660100036-8 | GENERADOR CORRIENTE ALTERNA | \$ | 1.00 |
| 5660100036-9 | GENERADOR CORRIENTE ALTERNA | \$ | 1.00 |
| 5660100095-1 | SUBESTACIONES ELÉCTRICAS ELEVADORA | \$ | 35,914.74 |
| 5660100095-2 | SUBESTACIONES ELÉCTRICAS ELEVADORA | \$ | 75,353.49 |
| 5660100115-1 | SISTEMA DE CELDAS SOLARES | \$ | 237,831.55 |
| 5660100116-1 | INVERSOR DE CORRIENTE | \$ | 1.00 |
| 5670100139-1 | TALADRO ELÉCTRICO (MADERA, METAL, PIE | \$ | 253.51 |
| 5670100139-2 | TALADRO ELÉCTRICO (MADERA, METAL, PIE | \$ | 359.64 |
| 5670100139-3 | TALADRO ELÉCTRICO (MADERA, METAL, PIE | \$ | 359.64 |
| 5670100139-4 | TALADRO ELÉCTRICO (MADERA, METAL, PIE | \$ | 359.64 |
| 5670100158-1 | PATÍN HIDRÁULICO | \$ | 1.00 |
| 5670100159-1 | TANQUE HIDROCEL PARA HIDRONEUMÁTICO | \$ | 7,128.70 |
| 5690100257-1 | RACKS | \$ | 1.00 |
| 5690100257-10 | RACKS | \$ | 1.00 |
| 5690100257-11 | RACKS | \$ | 1.00 |
| 5690100257-2 | RACKS | \$ | 1.00 |
| 5690100257-3 | RACKS | \$ | 1.00 |
| 5690100257-4 | RACKS | \$ | 1.00 |
| 5690100257-5 | RACKS | \$ | 1.00 |
| 5690100257-6 | RACKS | \$ | 1.00 |
| 5690100257-7 | RACKS | \$ | 1.00 |
| 5690100257-8 | RACKS | \$ | 1.00 |
| 5690100257-9 | RACKS | \$ | 1.00 |
| 5690100303-1 | MONTA CARGA ELÉCTRICO | \$ | 230,789.19 |
| 5690100303-2 | MONTA CARGA ELÉCTRICO | \$ | 420,755.13 |
| 5690100304-1 | CARRO PLATAFORMA | \$ | 5,448.27 |
| 5690100304-2 | CARRO PLATAFORMA | \$ | 5,448.27 |
| 5690100305-1 | PATÍN MONTA CARGA | \$ | 5,066.77 |
| 5130100007-1 | ESCULTURA | \$ | 1.00 |
| 5130100029-1 | PINTURA ACUARELA | \$ | 1.00 |
| 5130100029-10 | PINTURA ACUARELA | \$ | 1.00 |
| 5130100029-11 | PINTURA ACUARELA | \$ | 8,197.38 |
| 5130100029-12 | PINTURA ACUARELA | \$ | 8,197.38 |
| 5130100029-13 | PINTURA ACUARELA | \$ | 8,197.38 |
| 5130100029-2 | PINTURA ACUARELA | \$ | 1.00 |
| 5130100029-3 | PINTURA ACUARELA | \$ | 1.00 |
| 5130100029-4 | PINTURA ACUARELA | \$ | 1.00 |
| 5130100029-5 | PINTURA ACUARELA | \$ | 1.00 |
| 5130100029-6 | PINTURA ACUARELA | \$ | 1.00 |
| 5130100029-7 | PINTURA ACUARELA | \$ | 1.00 |
| 5130100029-8 | PINTURA ACUARELA | \$ | 1.00 |
| 5130100029-9 | PINTURA ACUARELA | \$ | 1.00 |
| 5130100030-1 | PINTURA OLEO | \$ | 1.00 |
| 5130100030-2 | PINTURA OLEO | \$ | 1.00 |
| 5130100030-3 | PINTURA OLEO | \$ | 1.00 |


Lic. Yanko Durán Prieto
Consejera Presidenta

Lic. María Guadalupe Delgado Cota
Directora Ejecutiva de Administración

Instituto Estatal Electoral
Relación de Bienes Inmuebles que componen su patrimonio
Al 31 de marzo 2024

| Código | Descripción del Bien | Valor en libros |
|-----------|--|-----------------|
| 701000001 | Terreno División del Norte 2104 | 977,598.72 |
| 701000002 | Primer terreno Bodega Pedro Garcia Conde 1109 | 130,000.00 |
| 701000003 | Segundo terreno Bodega Pedro Garcia Conde 1109 | 147,451.20 |
| 701000004 | Terreno Bustamante 2301 | 520,462.80 |
| 701000005 | Terreno Bustamante 2107 | 961,384.00 |
| 701000006 | Terreno bodega calle 34 6607 | 1,937,200.00 |
| 702000001 | Edificio División del Norte 2104 | 8,240,929.44 |
| 702000002 | Edificio Bodega Pedro Garcia Conde 1109 | 849,927.92 |
| 702000003 | Edificio Bustamante 2301 | 3,051,779.40 |
| 702000004 | Edificio Bustamante 2107 | 4,038,616.00 |
| 702000005 | Edificio Bodega Calle 34 6607 | 4,712,848.00 |


 Lic. Yanko Durán Prieto
 Consejera Presidenta


 Lic. María Guadalupe Delgado Cota
 Directora Ejecutiva de Administración

Balanza de Comprobación
 INSTITUTO ESTATAL ELECTORAL
 ESTADO DE CHIHUAHUA
 Del 01/ene./2024 Al 31/mar./2024
 Cuentas con saldo y/o movimientos acumulado. (De la cuenta: 1000 a la 9999)

| Nat. | Cuenta | Nombre de la cuenta | SALDO ANTERIOR | | MOVIMIENTOS | | SALDO ACTUAL | |
|------|-------------|--|------------------|----------|------------------|------------------|------------------|----------|
| | | | DEUDOR | ACREEDOR | DEUDOR | ACREEDOR | DEUDOR | ACREEDOR |
| D | 1000 | ACTIVO | \$145,686,729.23 | \$0.00 | \$752,571,085.62 | \$752,329,530.65 | \$145,928,284.20 | \$0.00 |
| D | 1100 | ACTIVO CIRCULANTE | \$103,265,326.23 | \$0.00 | \$751,415,043.82 | \$750,962,011.24 | \$103,718,358.81 | \$0.00 |
| D | 1110 | EFFECTIVO Y EQUIVALENTES | \$102,944,356.67 | \$0.00 | \$473,921,865.02 | \$474,075,892.37 | \$102,790,329.32 | \$0.00 |
| D | 1111 | EFFECTIVO | \$689,471.06 | \$0.00 | \$538,001.00 | \$52,472.06 | \$1,175,000.00 | \$0.00 |
| D | 1111-01 | FONDO REV. OFICINAS CENTRALES | \$19,471.06 | \$0.00 | \$105,000.00 | \$9,471.06 | \$115,000.00 | \$0.00 |
| D | 1111-01-002 | FONDO REV. PRESIDENCIA | \$0.00 | \$0.00 | \$10,000.00 | \$0.00 | \$10,000.00 | \$0.00 |
| D | 1111-01-003 | FONDO REV. DIRECCION ADMINISTRATIVA | \$10,000.00 | \$0.00 | \$0.00 | \$0.00 | \$0.00 | \$0.00 |
| D | 1111-01-005 | FONDO REV. SECRETARIA EJECUTIVA | \$0.00 | \$0.00 | \$10,000.00 | \$0.00 | \$10,000.00 | \$0.00 |
| D | 1111-01-006 | FONDO REV. DIRECCION DE ORGANIZACION | \$0.00 | \$0.00 | \$10,000.00 | \$0.00 | \$10,000.00 | \$0.00 |
| D | 1111-01-007 | FONDO REV. DIRECCION DE SISTEMAS | \$0.00 | \$0.00 | \$20,000.00 | \$0.00 | \$20,000.00 | \$0.00 |
| D | 1111-01-008 | FONDO REV. DEPTO. DE RECURSOS MATERIALES | \$9,471.06 | \$0.00 | \$20,000.00 | \$9,471.06 | \$20,000.00 | \$0.00 |
| D | 1111-01-010 | FONDO REV. UNIDAD DE GENERO | \$0.00 | \$0.00 | \$5,000.00 | \$0.00 | \$5,000.00 | \$0.00 |
| D | 1111-01-011 | FONDO REV. DIRECCION JURIDICA | \$0.00 | \$0.00 | \$10,000.00 | \$0.00 | \$10,000.00 | \$0.00 |
| D | 1111-01-013 | FONDO REV. ATENCION OFICINA JUAREZ | \$0.00 | \$0.00 | \$10,000.00 | \$0.00 | \$10,000.00 | \$0.00 |
| D | 1111-01-014 | FONDO REVOLVENTE DEPyPP | \$0.00 | \$0.00 | \$10,000.00 | \$0.00 | \$10,000.00 | \$0.00 |
| D | 1111-02 | FONDO FIJO ASAMBLEAS MUNICIPALES | \$670,000.00 | \$0.00 | \$433,001.00 | \$43,001.00 | \$1,060,000.00 | \$0.00 |
| D | 1111-02-001 | Fondo Ahumada | \$10,000.00 | \$0.00 | \$5,000.00 | \$0.00 | \$15,000.00 | \$0.00 |
| D | 1111-02-002 | Fondo Aldama | \$10,000.00 | \$0.00 | \$5,000.00 | \$0.00 | \$15,000.00 | \$0.00 |
| D | 1111-02-003 | Fondo Allende | \$10,000.00 | \$0.00 | \$5,000.00 | \$0.00 | \$15,000.00 | \$0.00 |
| D | 1111-02-004 | Fondo Aquiles Serdán | \$10,000.00 | \$0.00 | \$1,000.00 | \$0.00 | \$11,000.00 | \$0.00 |
| D | 1111-02-005 | Fondo Ascensión | \$10,000.00 | \$0.00 | \$5,000.00 | \$0.00 | \$15,000.00 | \$0.00 |
| D | 1111-02-006 | Fondo Bachiniva | \$10,000.00 | \$0.00 | \$5,000.00 | \$0.00 | \$15,000.00 | \$0.00 |
| D | 1111-02-007 | Fondo Balleza | \$10,000.00 | \$0.00 | \$5,000.00 | \$0.00 | \$15,000.00 | \$0.00 |
| D | 1111-02-008 | Fondo Batopilas | \$10,000.00 | \$0.00 | \$11,001.00 | \$15,001.00 | \$6,000.00 | \$0.00 |
| D | 1111-02-009 | Fondo Bocoyna | \$10,000.00 | \$0.00 | \$5,000.00 | \$0.00 | \$15,000.00 | \$0.00 |
| D | 1111-02-010 | Fondo Buenaventura | \$10,000.00 | \$0.00 | \$5,000.00 | \$0.00 | \$15,000.00 | \$0.00 |
| D | 1111-02-011 | Fondo Camargo | \$10,000.00 | \$0.00 | \$8,000.00 | \$0.00 | \$18,000.00 | \$0.00 |
| D | 1111-02-012 | Fondo Carichi | \$10,000.00 | \$0.00 | \$5,000.00 | \$0.00 | \$15,000.00 | \$0.00 |
| D | 1111-02-013 | Fondo Casas Grandes | \$10,000.00 | \$0.00 | \$5,000.00 | \$0.00 | \$15,000.00 | \$0.00 |
| D | 1111-02-014 | Fondo Coronado | \$10,000.00 | \$0.00 | \$4,000.00 | \$14,000.00 | \$0.00 | \$0.00 |
| D | 1111-02-015 | Fondo Coyame del Sotol | \$10,000.00 | \$0.00 | \$0.00 | \$0.00 | \$10,000.00 | \$0.00 |
| D | 1111-02-016 | Fondo La Cruz | \$10,000.00 | \$0.00 | \$4,000.00 | \$0.00 | \$14,000.00 | \$0.00 |
| D | 1111-02-017 | Fondo Cuauhtémoc | \$10,000.00 | \$0.00 | \$20,000.00 | \$0.00 | \$30,000.00 | \$0.00 |
| D | 1111-02-018 | Fondo Cusihuirachi | \$10,000.00 | \$0.00 | \$4,000.00 | \$14,000.00 | \$0.00 | \$0.00 |
| D | 1111-02-019 | Fondo Chihuahua | \$10,000.00 | \$0.00 | \$20,000.00 | \$0.00 | \$30,000.00 | \$0.00 |
| D | 1111-02-020 | Fondo Chínipas | \$10,000.00 | \$0.00 | \$5,000.00 | \$0.00 | \$15,000.00 | \$0.00 |
| D | 1111-02-021 | Fondo Delicias | \$10,000.00 | \$0.00 | \$20,000.00 | \$0.00 | \$30,000.00 | \$0.00 |

| | | | | | | | | |
|---------------|--------------------------------|---|-------------------------|-------------------------|---------------------------|---------------------------|---------------------------|---------------------------|
| ID | 8270-522499-C0502-2001-13401-1 | COMPENSACIONES G. Corriente | \$0.00 | \$0.00 | \$115,013.70 | \$0.00 | \$115,013.70 | \$0.00 |
| ID | 8270-522499-C0502-2001-21101-1 | Materiales, útiles y equipos menores de oficina G. Corriente | \$0.00 | \$0.00 | \$7,851.57 | \$0.00 | \$7,851.57 | \$0.00 |
| ID | 8270-522499-C0502-2001-21401-1 | Materiales, útiles y equipos menores de tecnologías de la información | \$0.00 | \$0.00 | \$17,195.98 | \$0.00 | \$17,195.98 | \$0.00 |
| ID | 8270-522499-C0503-0200-11301-1 | SUELDOS BASE AL PERSONAL PERMANENTE G. Corriente | \$0.00 | \$0.00 | \$50,556.60 | \$0.00 | \$50,556.60 | \$0.00 |
| ID | 8270-522499-C0503-0200-13401-1 | COMPENSACIONES G. Corriente | \$0.00 | \$0.00 | \$15,054.69 | \$0.00 | \$15,054.69 | \$0.00 |
| ID | 8270-522499-C0503-0200-33901-1 | Servicios profesionales, científicos y técnicos Integrales G. Corriente | \$0.00 | \$0.00 | \$54,100.00 | \$0.00 | \$54,100.00 | \$0.00 |
| ID | 8270-522499-C0503-2000-37501-1 | Viáticos en el país G. Corriente | \$0.00 | \$0.00 | \$11,542.01 | \$0.00 | \$11,542.01 | \$0.00 |
| ID | 8270-522499-C0503-2001-11301-1 | SUELDOS BASE AL PERSONAL PERMANENTE G. Corriente | \$0.00 | \$0.00 | \$94,795.65 | \$0.00 | \$94,795.65 | \$0.00 |
| ID | 8270-522499-C0503-2001-13401-1 | COMPENSACIONES G. Corriente | \$0.00 | \$0.00 | \$41,245.74 | \$0.00 | \$41,245.74 | \$0.00 |
| ID | 8270-522499-C0503-2001-21101-1 | Materiales, útiles y equipos menores de oficina G. Corriente | \$0.00 | \$0.00 | \$233.49 | \$0.00 | \$233.49 | \$0.00 |
| ID | 8270-522499-C0503-2001-21501-1 | Material impreso e información digital G. Corriente | \$0.00 | \$0.00 | \$5,916.00 | \$0.00 | \$5,916.00 | \$0.00 |
| ID | 8270-522499-C0503-2001-22101-1 | Productos alimenticios para personas G. Corriente | \$0.00 | \$0.00 | \$5,857.91 | \$0.00 | \$5,857.91 | \$0.00 |
| ID | 8270-522499-C0503-2001-33901-1 | Servicios profesionales, científicos y técnicos integrales G. Corriente | \$0.00 | \$0.00 | \$14,500.00 | \$0.00 | \$14,500.00 | \$0.00 |
| ID | 8270-522499-C0503-2005-11301-1 | SUELDOS BASE AL PERSONAL PERMANENTE G. Corriente | \$0.00 | \$0.00 | \$220,141.78 | \$0.00 | \$220,141.78 | \$0.00 |
| ID | 8270-522499-C0503-2005-13401-1 | COMPENSACIONES G. Corriente | \$0.00 | \$0.00 | \$133,434.17 | \$0.00 | \$133,434.17 | \$0.00 |
| ID | 8270-522499-C0503-2005-21101-1 | Materiales, útiles y equipos menores de oficina G. Corriente | \$0.00 | \$0.00 | \$2,347.84 | \$0.00 | \$2,347.84 | \$0.00 |
| ID | 8270-522499-C0503-2005-21401-1 | Materiales, útiles y equipos menores de tecnologías de la información | \$0.00 | \$0.00 | \$4,058.60 | \$0.00 | \$4,058.60 | \$0.00 |
| ID | 8270-522499-C0503-2005-22101-1 | Productos alimenticios para personas G. Corriente | \$0.00 | \$0.00 | \$6,244.73 | \$0.00 | \$6,244.73 | \$0.00 |
| ID | 8270-522499-C0503-2005-26101-1 | Combustibles G. Corriente | \$0.00 | \$0.00 | \$16,144.24 | \$0.00 | \$16,144.24 | \$0.00 |
| ID | 8270-522499-C0503-2005-37101-1 | Pasajes aéreos G. Corriente | \$0.00 | \$0.00 | \$9,075.49 | \$0.00 | \$9,075.49 | \$0.00 |
| ID | 8270-522499-C0503-2005-37501-1 | Viáticos en el país G. Corriente | \$0.00 | \$0.00 | \$38,098.83 | \$0.00 | \$38,098.83 | \$0.00 |
| Total: | | | \$201,655,817.57 | \$201,655,817.57 | \$4,928,881,587.41 | \$4,928,881,587.41 | \$2,264,716,667.33 | \$2,264,716,667.33 |

Lic. Yanko Durán Prieto
Consejera Presidenta

Lic. María Guadalupe Delgado Cota
Directora Ejecutiva de Administración