

Lic. Héctor Alberto Acosta Félix
Auditor Superior del Estado

En cumplimiento a lo establecido en los artículos 64 y 83 ter, último párrafo de la Constitución Política del Estado de Chihuahua y conforme a los artículos 15 al 21 y 30 de los Lineamientos para la Presentación de la Cuenta Pública Anual e Informes Financieros Trimestrales de los Entes Públicos del Estado de Chihuahua, se informa que, a través del Sistema de Información Financiera, se ha presentado los Informes Financieros correspondientes al 4to Trimestre del ejercicio 2022 del Ente Público denominado Instituto Estatal Electoral. Por lo anterior, se relaciona la documentación requerida, así como el estatus que guarda su entrega:

No.	Nombre del Documento	Estatus	Sello Digital
1	Estado de Actividades	Recibido	5163540000202200004toTrimestre000020230126114510
2	Estado de Situación Financiera	Recibido	5163550000202200004toTrimestre000020230126114527
3	Estado de Variación en la Hacienda Pública	Recibido	5163490000202200004toTrimestre000020230126114548
4	Estado de Cambios en la Situación Financiera	Recibido	5163560000202200004toTrimestre000020230126114602
5	Estado de Flujos de Efectivo	Recibido	5163480000202200004toTrimestre000020230126114632
6	Informe Sobre Pasivos Contingentes	Enviado para Validación	
7	Notas a los Estados Financieros-Desglose	Recibido	5163510000202200004toTrimestre000020230126115054
8	Notas a los Estados Financieros-Memoria	Recibido	5163810000202200004toTrimestre000020230126115109
9	Notas a los Estados Financieros-Gestión Adm	Recibido	5163820000202200004toTrimestre000020230126115125
10	Estado Analítico del Activo	Recibido	5163520000202200004toTrimestre000020230126115138
11	Estado Analítico de la Deuda y Otros Pasivos	Recibido	5163530000202200004toTrimestre000020230126115153
13	Estado Analítico de Ingresos - Rubro Ingresos	Recibido	5163610000202200004toTrimestre000020230126115208
14	Estado Analítico de Ingresos-Fuente Financiamiento	Recibido	5163620000202200004toTrimestre000020230126115222

15	Estado Analítico de Ingresos-C. Económica	Recibido	5163630000202200004 to Trimestre000020230126115238
16	Estado Analítico Ejer. del Pres.Egresos-CA(Depecia)	Recibido	5163660000202200004 to Trimestre000020230126115253
18	Edo. Analítico Ejer. Pres.Egresos-CA(Sector Par.)	Recibido	5163670000202200004 to Trimestre000020230126115309
19	Edo. Analítico del Ejercicio del Pres.Egresos-CEc	Recibido	5163650000202200004 to Trimestre000020230126115323
20	Estado Analítico del Ejercicio del Pres.Egreso-COG	Recibido	5163640000202200004 to Trimestre000020230126115533
21	Estado Analítico Ejer.Pres.Egresos-Funcional(FyF)	Recibido	5163680000202200004 to Trimestre000020230126115548
22	Endeudamiento Neto	Recibido	5163570000202200004 to Trimestre000020230126115600
23	Intereses de la Deuda	Recibido	5163580000202200004 to Trimestre000020230126115614
24	Flujo de Fondos	Recibido	5163690000202200004 to Trimestre000020230126115632
25	Gasto por Categoría Programática	Recibido	5163590000202200004 to Trimestre000020230126115645
26	Programas y Proyectos de Inversión	Enviado para Validación	
28	Relación de Bienes Muebles	Recibido	5163700000202200004 to Trimestre000020230126115816
29	Relación de Bienes Inmuebles	Recibido	5163710000202200004 to Trimestre000020230126115833
34	Balanza de Comprobación de 1° a último nivel	Recibido	5163840000202200004 to Trimestre000020230126115852
35	Auxiliares de Mayor	Recibido	5163850000202200004 to Trimestre000020230126115913
36	Estado de Situación Financiera Detallado	Recibido	5163720000202200004 to Trimestre000020230126115942
37	Inf. Analít. de la Deuda Pública y Otros Pasivos	Recibido	5163730000202200004 to Trimestre000020230126115957
38	Inf. Analít. de Obligaciones Dif. de Financiam.	Recibido	5163740000202200004 to Trimestre000020230126120015

39	Balance Presupuestario	Recibido	5163750000202200004 to Trimestre0000202301 26120029
40	Estado Analítico de Ingresos Detallado	Recibido	5163760000202200004 to Trimestre0000202301 26120043
41	Estado Analítico Ejer.Pres.Egresos Det-COG	Recibido	5163770000202200004 to Trimestre0000202301 26120100
42	Estado Analítico Ejer.Pres.Egresos Det-CA	Recibido	5163780000202200004 to Trimestre0000202301 26120114
43	Estado Analítico Ejer.Pres.Egresos Det-CF	Recibido	5163790000202200004 to Trimestre0000202301 26124438
44	Estado Analítico Ejer.Pres.Egresos Det-SP	Recibido	5163800000202200004 to Trimestre0000202301 26120453

La documentación presentada de conformidad con la relación que antecede fue generada por el Ente Público, misma que fue verificada y validada previo a su envío a través del Sistema de Información Financiera, atendiendo a las disposiciones normativas aplicables.

Bajo Protesta de Decir Verdad



Lic. Yanko Durán Prieto
Consejera Presidenta



Lic. María Guadalupe Deigado Cota
Directora Ejecutiva de Administración

"2022, Año del Centenario de la Llegada de la Comunidad Menonita a Chihuahua"

Instituto Estatal Electoral		
Estado de Actividades		
Del 01 de enero al 31 de diciembre de 2022 y del 01 de enero al 31 de diciembre de 2021		
	2022	2021
INGRESOS Y OTROS BENEFICIOS		
Ingresos de Gestión	73,736.42	521,977.09
Impuestos	0.00	0.00
Cuotas y Aportaciones de Seguridad Social	0.00	0.00
Contribuciones de Mejoras	0.00	0.00
Derechos	0.00	0.00
Productos	0.00	477,177.09
Aprovechamientos	0.00	0.00
Ingresos por Venta de Bienes y Prestación de Servicios	73,736.42	44,800.00
Participaciones, Aportaciones, Convenios, Incentivos Derivados de la Colaboración Fiscal, Fondos Distintos de Aportaciones, Transferencias, Asignaciones, Subsidios y Subvenciones, y Pensiones y Jubilaciones	315,307,902.67	231,559,447.02
Participaciones, Aportaciones, Convenios, Incentivos Derivados de la Colaboración Fiscal y Fondos Distintos de Aportaciones	0.00	0.00
Transferencias, Asignaciones, Subsidios y Subvenciones, y Pensiones y Jubilaciones	315,307,902.67	231,559,447.02
Otros Ingresos y Beneficios	4,227,002.56	0.00
Ingresos Financieros	3,938,008.54	0.00
Incremento por Variación de Inventarios	0.00	0.00
Disminución del Exceso de Estimaciones por Pérdida o Deterioro u Obsolescencia	0.00	0.00
Disminución del Exceso de Provisiones	0.00	0.00
Otros Ingresos y Beneficios Varios	288,994.02	0.00
Total de Ingresos y Otros Beneficios	319,608,641.65	232,081,424.11
GASTOS Y OTRAS PÉRDIDAS		
Gastos de Funcionamiento	140,386,654.23	175,279,407.11
Servicios Personales	108,042,549.38	67,609,166.52
Materiales y Suministros	4,954,820.04	71,896,687.80
Servicios Generales	27,389,284.81	35,773,552.79
Transferencias, Asignaciones, Subsidios y Otras Ayudas	173,095,502.39	0.00
Transferencias Internas y Asignaciones al Sector Público	173,033,502.39	0.00
Transferencias al Resto del Sector Público	0.00	0.00
Subsidios y Subvenciones	0.00	0.00
Ayudas Sociales	62,000.00	0.00
Pensiones y Jubilaciones	0.00	0.00
Transferencias a Fideicomisos, Mandatos y Contratos Análogos	0.00	0.00
Transferencias a la Seguridad Social	0.00	0.00
Donativos	0.00	0.00
Transferencias al Exterior	0.00	0.00
Participaciones y Aportaciones	0.00	0.00
Participaciones	0.00	0.00
Aportaciones	0.00	0.00
Convenios	0.00	0.00
Intereses, Comisiones y Otros Gastos de la Deuda Pública	0.00	0.00
Intereses de la Deuda Pública	0.00	0.00
Comisiones de la Deuda Pública	0.00	0.00
Gastos de la Deuda Pública	0.00	0.00
Costo por Coberturas	0.00	0.00
Ayudas Financieras	0.00	0.00
Otros Gastos y Pérdidas Extraordinarias	5,657,845.75	0.00
Estimaciones, Depreciaciones, Deterioros, Obsolescencia y Amortizaciones	5,657,845.75	0.00
Provisiones	0.00	0.00
Disminución de Inventarios	0.00	0.00
Aumento por Insuficiencia de Estimaciones por Pérdida o Deterioro u Obsolescencia	0.00	0.00
Aumento por Insuficiencia de Provisiones	0.00	0.00
Otros Gastos	0.00	0.00
Inversión Pública	0.00	0.00
Inversión Pública no Capitalizable	0.00	0.00
Total de Gastos y Otras Pérdidas	319,140,002.37	175,279,407.11
Resultados del Ejercicio (Ahorro/Desahorro)	468,639.28	56,802,017.00


 Lic. Yanko Durán Prieto
 Consejera Presidenta


 Lic. María Guadalupe Delgado Cota
 Directora Ejecutiva de Administración

Instituto Estatal Electoral					
Estado de Situación Financiera					
Al 31 de diciembre de 2022 y al 31 de diciembre de 2021					
ACTIVO	2022	2021	PASIVO	2022	2021
Activo Circulante			Pasivo Circulante		
Efectivo y Equivalentes	85,529,501.69	78,389,532.53	Cuentas por Pagar a Corto Plazo	16,625,896.70	6,793,683.14
Derechos a Recibir Efectivo o Equivalentes	81,539.73	76,398.09	Documentos por Pagar a Corto Plazo	0.00	0.00
Derechos a Recibir Bienes o Servicios	0.00	0.00	Porción a Corto Plazo de la Deuda Pública a Largo Plazo	0.00	0.00
Inventarios	0.00	0.00	Títulos y Valores a Corto Plazo	0.00	0.00
Almacenes	0.00	0.00	Pasivos Diferidos a Corto Plazo	0.00	0.00
Estimación por Pérdida o Deterioro de Activos Circulantes	0.00	0.00	Fondos y Bienes de Terceros en Garantía y/o Administración a Corto Plazo	0.00	0.00
Otros Activos Circulantes	0.00	0.00	Provisiones a Corto Plazo	0.00	0.00
Total de Activos Circulantes	85,611,041.42	78,465,930.62	Otros Pasivos a Corto Plazo	0.00	0.00
			Total de Pasivos Circulantes	16,625,896.70	6,793,683.14
Activo No Circulante			Pasivo No Circulante		
Inversiones Financieras a Largo Plazo	0.00	0.00	Cuentas por Pagar a Largo Plazo	0.00	0.00
Derechos a Recibir Efectivo o Equivalentes a Largo Plazo	270,511.85	227,929.85	Documentos por Pagar a Largo Plazo	0.00	0.00
Bienes Inmuebles, Infraestructura y Construcciones en Proceso	25,568,197.48	25,568,197.48	Deuda Pública a Largo Plazo	0.00	0.00
Bienes Muebles	75,217,589.60	69,219,697.27	Pasivos Diferidos a Largo Plazo	0.00	0.00
Activos Intangibles	0.00	0.00	Fondos y Bienes de Terceros en Garantía y/o en Administración a Largo Plazo	0.00	0.00
Depreciación, Deterioro y Amortización Acumulada de Bienes	-51,465,155.85	-45,807,108.36	Provisiones a Largo Plazo	0.00	0.00
Activos Diferidos	0.00	0.00			
Estimación por Pérdida o Deterioro de Activos no Circulantes	0.00	0.00	Total de Pasivos No Circulantes	0.00	0.00
Otros Activos no Circulantes	0.00	0.00			
Total de Activos No Circulantes	49,591,143.08	49,208,716.24	Total del Pasivo	16,625,896.70	6,793,683.14
Total del Activo	135,202,184.50	127,674,646.86	HACIENDA PÚBLICA/PATRIMONIO		
			Hacienda Pública/Patrimonio Contribuido	0.00	0.00
			Aportaciones	0.00	0.00
			Donaciones de Capital	0.00	0.00
			Actualización de la Hacienda Pública/Patrimonio	0.00	0.00
			Hacienda Pública/Patrimonio Generado	118,576,287.80	120,880,963.72
			Resultados del Ejercicio (Ahorro/ Desahorro)	468,639.28	19,763,026.58
			Resultados de Ejercicios Anteriores	118,107,850.26	101,117,937.14
			Revalúos	0.00	0.00
			Reservas	0.00	0.00
			Rectificaciones de Resultados de Ejercicios Anteriores	-201.74	0.00
			Exceso o Insuficiencia en la Actualización de la Hacienda Pública/Patrimonio	0.00	0.00
			Resultado por Posición Monetaria	0.00	0.00
			Resultado por Tenencia de Activos no Monetarios	0.00	0.00
			Total Hacienda Pública/Patrimonio	118,576,287.80	120,880,963.72
			Total del Pasivo y Hacienda Pública/Patrimonio	135,202,184.50	127,674,646.86


Lic. Yanko Durán Prieto
Consejera Presidenta


María Guadalupe Delgado Cortés
Directora Ejecutiva de Administración

Instituto Estatal Electoral					
Estado de Variación en la Hacienda Pública					
Del 01 de enero al 31 de diciembre de 2022 y del 01 de enero al 31 de diciembre de 2021					
Concepto	Hacienda Pública / Patrimonio Contribuido	Hacienda Pública / Patrimonio Generado de Ejercicios Anteriores	Hacienda Pública / Patrimonio Generado del Ejercicio	Exceso o Insuficiencia en la Actualización de la Hacienda Pública / Patrimonio	Total
Hacienda Pública / Patrimonio Contribuido Neto 2021	0.00				0.00
Aportaciones	0.00				0.00
Donaciones de Capital	0.00				0.00
Actualización de la Hacienda Pública/Patrimonio	0.00				0.00
Hacienda Pública / Patrimonio Generado Neto 2021		101,117,937.14	19,763,026.58		120,880,963.72
Resultados del Ejercicio (Ahorro/Desahorro)			19,763,026.58		19,763,026.58
Resultados de Ejercicios Anteriores		101,117,937.14			101,117,937.14
Revalúos		0.00			0.00
Reservas		0.00			0.00
Rectificaciones de Resultados de Ejercicios Anteriores		0.00			0.00
Exceso o Insuficiencia en la Actualización de la Hacienda Pública / Patrimonio Neto 2021				0.00	0.00
Resultado por Posición Monetaria				0.00	0.00
Resultado por Tenencia de Activos no Monetarios				0.00	0.00
Hacienda Pública / Patrimonio Neto Final 2021	0.00	101,117,937.14	19,763,026.58	0.00	120,880,963.72
Cambios en la Hacienda Pública/ Patrimonio Contribuido Neto 2022	0.00				0.00
Aportaciones	0.00				0.00
Donaciones de Capital	0.00				0.00
Actualización de la Hacienda Pública/Patrimonio	0.00				0.00
Variaciones de la Hacienda Pública / Patrimonio Generado Neto 2022		16,989,913.12	-19,294,589.04		-2,304,675.92
Resultados del Ejercicio (Ahorro/Desahorro)			468,639.28		468,639.28
Resultados de Ejercicios Anteriores		16,989,913.12	-19,763,026.58		-2,773,113.46
Revalúos			0.00		0.00
Reservas			0.00		0.00
Rectificaciones de Resultados de Ejercicios Anteriores			-201.74		-201.74
Cambios en el Exceso o Insuficiencia en la Actualización de la Hacienda Pública / Patrimonio Neto 2022				0.00	0.00
Resultado por Posición Monetaria				0.00	0.00
Resultado por Tenencia de Activos no Monetarios				0.00	0.00
Hacienda Pública / Patrimonio Neto Final 2022	0.00	118,107,850.26	468,437.54	0.00	118,576,287.80

Lic. Yanke Durán Prieto
Consejera Presidencia

Lic. María Guadalupe Delgado Cota
Directora Ejecutiva de Administración

Nombre del Ente Público
Estado de Cambios en la Situación Financiera
Del 01 de enero al 31 de diciembre de 2022

	Origen	Aplicación
ACTIVO	5,658,047.49	13,185,585.13
Activo Circulante	0.00	7,145,110.80
Efectivo y Equivalentes	0.00	7,139,969.16
Derechos a Recibir Efectivo o Equivalentes	0.00	5,141.64
Derechos a Recibir Bienes o Servicios	0.00	0.00
Inventarios	0.00	0.00
Almacenes	0.00	0.00
Estimación por Pérdida o Deterioro de Activos Circulantes	0.00	0.00
Otros Activos Circulantes	0.00	0.00
Activo No Circulante	5,658,047.49	6,040,474.33
Inversiones Financieras a Largo Plazo	0.00	0.00
Derechos a Recibir Efectivo o Equivalentes a Largo Plazo	0.00	42,582.00
Bienes Inmuebles, Infraestructura y Construcciones en Proceso	0.00	0.00
Bienes Muebles	0.00	5,997,892.33
Activos Intangibles	0.00	0.00
Depreciación, Deterioro y Amortización Acumulada de Bienes	5,658,047.49	0.00
Activos Diferidos	0.00	0.00
Estimación por Pérdida o Deterioro de Activos No Circulantes	0.00	0.00
Otros Activos no Circulantes	0.00	0.00
PASIVO	9,832,213.56	0.00
Pasivo Circulante	9,832,213.56	0.00
Cuentas por Pagar a Corto Plazo	9,832,213.56	0.00
Documentos por Pagar Corto Plazo	0.00	0.00
Porción a Corto Plazo de la Deuda Pública a Largo Plazo	0.00	0.00
Títulos y Valores a Corto Plazo	0.00	0.00
Pasivos Diferidos a Corto Plazo	0.00	0.00
Fondos y Bienes de Terceros en Garantía y/o Administración a Corto Plazo	0.00	0.00
Provisiones a Corto Plazo	0.00	0.00
Otros Pasivos a Corto Plazo	0.00	0.00
Pasivo No Circulante	0.00	0.00
Cuentas por Pagar a Largo Plazo	0.00	0.00
Documentos por Pagar a Largo Plazo	0.00	0.00
Deuda Pública a Largo Plazo	0.00	0.00
Pasivos Diferidos a Largo Plazo	0.00	0.00
Fondos y Bienes de Terceros en Garantía y/o Administración a Largo Plazo	0.00	0.00
Provisiones a Largo Plazo	0.00	0.00
HACIENDA PÚBLICA / PATRIMONIO	16,989,913.12	19,294,589.04
Hacienda Pública / Patrimonio Contribuido	0.00	0.00
Aportaciones	0.00	0.00
Donaciones de Capital	0.00	0.00
Actualización de la Hacienda Pública/ Patrimonio	0.00	0.00
Hacienda Pública / Patrimonio Generado	16,989,913.12	19,294,589.04
Resultado del Ejercicio (Ahorro/Desahorro)	0.00	19,294,387.30
Resultado de Ejercicios Anteriores	16,989,913.12	0.00
Revalúos	0.00	0.00
Reservas	0.00	0.00
Rectificaciones de Resultados de Ejercicios Anteriores	0.00	201.74
Exceso o Insuficiencia en la Actualización de la Hacienda Pública / Patrimonio	0.00	0.00
Resultado por Posición Monetaria	0.00	0.00
Resultado por Tenencia de Activos no Monetarios	0.00	0.00

Lic. Yanko Durán Prieto
Consejera Presidenta

Lic. María Guadalupe Delgado Cota
Directora Ejecutiva de Administración

Instituto Estatal Electoral
Estado de Flujos de Efectivo
 Del 01 de enero al 31 de diciembre de 2022 y del 01 de enero al 31 de diciembre de 2021

	2022	2021
Flujos de Efectivo de las Actividades de Operación		
Origen	326,620,018.11	667,277,456.98
Impuestos	0.00	0.00
Cuotas y Aportaciones de Seguridad Social	0.00	0.00
Contribuciones de Mejoras	0.00	0.00
Derechos	0.00	0.00
Productos	0.00	2,419,358.45
Aprovechamientos	0.00	406,285.15
Ingresos por Venta de Bienes y Prestación de Servicios	4,300,738.98	0.00
Participaciones, Aportaciones, Convenios, Incentivos Derivados de la Colaboración Fiscal y Fondos Distintos de Aportaciones	0.00	403,486,907.16
Transferencias, Asignaciones, Subsidios y Subvenciones, y Pensiones y Jubilaciones	315,307,902.67	260,879,368.12
Otros Origenes de Operación	7,011,376.46	85,538.10
Aplicación	313,482,156.62	638,921,551.77
Servicios Personales	108,042,549.38	215,118,436.52
Materiales y Suministros	4,954,820.04	99,384,613.28
Servicios Generales	27,389,284.81	67,311,494.29
Transferencias Internas y Asignaciones al Sector Público	173,033,502.39	0.00
Transferencias al resto del Sector Público	0.00	0.00
Subsidios y Subvenciones	0.00	0.00
Ayudas Sociales	62,000.00	257,107,007.68
Pensiones y Jubilaciones	0.00	0.00
Transferencias a Fideicomisos, Mandatos y Contratos Análogos	0.00	0.00
Transferencias a la Seguridad Social	0.00	0.00
Donativos	0.00	0.00
Transferencias al Exterior	0.00	0.00
Participaciones	0.00	0.00
Aportaciones	0.00	0.00
Convenios	0.00	0.00
Otras Aplicaciones de Operación	0.00	0.00
Flujos Netos de Efectivo por Actividades de Operación	13,137,861.49	28,355,905.21
Flujos de Efectivo de las Actividades de Inversión		
Origen	0.00	0.00
Bienes Inmuebles, Infraestructura y Construcciones en Proceso	0.00	0.00
Bienes Muebles	0.00	0.00
Otros Origenes de Inversión	0.00	0.00
Aplicación	5,997,892.33	0.00
Bienes Inmuebles, Infraestructura y Construcciones en Proceso	0.00	0.00
Bienes Muebles	5,997,892.33	0.00
Otras Aplicaciones de Inversión	0.00	0.00
Flujos Netos de Efectivo por Actividades de Inversión	-5,997,892.33	0.00
Flujo de Efectivo de las Actividades de Financiamiento		
Origen	0.00	0.00
Endeudamiento Neto	0.00	0.00
Interno	0.00	0.00
Externo	0.00	0.00
Otros Origenes de Financiamiento	0.00	0.00
Aplicación	0.00	8,592,878.63
Servicios de la Deuda	0.00	0.00
Interno	0.00	0.00
Externo	0.00	0.00
Otras Aplicaciones de Financiamiento	0.00	8,592,878.63
Flujos Netos de Efectivo por Actividades de Financiamiento	0.00	-8,592,878.63
Incremento/Disminución Neta en el Efectivo y Equivalentes al Efectivo	7,139,969.16	19,763,026.58
Efectivo y Equivalentes al Efectivo al Inicio del Ejercicio	78,389,532.53	64,664,962.13
Efectivo y Equivalentes al Efectivo al Final del Ejercicio	85,529,501.69	78,389,532.53

Lic. Yankó Durán Prieto
 Consejera Presidenta

Lic. María Guadalupe Delgado Cota
 Directora Ejecutiva de Administración


Instituto Estatal Electoral
Informe Sobre Pasivos Contingentes
Del 01 de enero al 31 de diciembre de 2022

En cumplimiento a lo dispuesto en los artículos 46, Fracción 1, Inciso F), y 52 de la ley General de Contabilidad Gubernamental y de conformidad con lo establecido en el Capítulo VII, Numeral, II, inciso h) del Manual de contabilidad Gubernamental emitido por el CONAC, el Ente Público informa lo siguiente:

Sin Información que revelar



Lic. Yanke Durán Prieto
Consejera Presidenta



Lic. María Guadalupe Delgado Cota
Directora Ejecutiva de Administración



Chihuahua, Chih., a 20 de enero de 2023

Oficio Núm. IEE-DEA-007/2023

**LIC. GERARDO ESPARZA NEUMAN
AUDITOR ESPECIAL FORENSE DE LA
AUDITORIA SUPERIOR DEL ESTADO DE
CHIHUAHUA
PRESENTE. -**

ASUNTO: Justificación a la presentación del Documento: Informe sobre pasivos contingente.

Con fundamento en el artículo 31 de los Lineamientos para la Presentación de la Cuenta Pública Anual e Informes Financieros Trimestrales de los Entes Públicos del Estado de Chihuahua, y en términos de lo dispuesto por los artículos 32 y 33 del mismo documento normativo, respetuosamente me permito hacer de su conocimiento lo siguiente:


Con relación al informe Sobre Pasivos Contingentes correspondientes al cuarto trimestre del año 2022, me permito realizar la justificación a la omisión de la presentación del mismo, ya que el documento solicitado no aplica para su presentación en razón de que el ente público no tiene información que reportar en el período de que se trata.

Por lo antes expuesto, atentamente solicito se me tenga por justificada la presentación del documento indicado, a efecto de evitar el incumplimiento respecto a las obligaciones emanadas de la Ley General de Contabilidad Gubernamental, la Ley de Disciplina Financiera de las Entidades Federativas y los Municipios, la normatividad emitida por el CONAC, la Ley de Presupuesto de Egresos, Contabilidad Gubernamental y Gasto Público del Estado de Chihuahua y demás disposiciones jurídicas aplicables, que tengan por objeto regular la formulación, integración y presentación de la Cuenta Pública Anual y los Informes Financieros Trimestrales de los Entes Públicos.

Siendo de mi entero conocimiento que de conformidad con lo dispuesto en el segundo párrafo del artículo 33 de los Lineamientos para la Presentación de la Cuenta Pública Anual e Informes Financieros Trimestrales de los Entes Públicos del Estado de Chihuahua, en su caso, la justificación a la omisión de presentación del documento no eximirá de su posterior entrega en el plazo, términos y a través del medio indicado por la Auditoría Superior del Estado, si el impedimento en el cual se basa la justificación recae en alguno de los supuestos señalados en los incisos b), c) o d) del artículo 32 de los Lineamientos antes mencionados.

BAJO PROTESTA DE DECIR VERDAD

**INSTITUTO ESTATAL ELECTORAL
LIC. MARÍA GUADALUPE DELGADO COTA
DIRECTORA EJECUTIVA DE ADMINISTRACIÓN.**



INSTITUTO ESTATAL ELECTORAL

INFORMACIÓN FINANCIERA

INSTITUTO ESTATAL ELECTORAL
CHIHUAHUA

NOTAS A LOS ESTADOS FINANCIEROS AL 31 DE DICIEMBRE
2022

A. NOTAS DE DESGLOCE:

A.I INFORMACIÓN CONTABLE

1. NOTAS AL ESTADO DE SITUACIÓN FINANCIERA

1.1 EFECTIVO Y EQUIVALENTES

Nota 1:

El Activo Circulante mostrado por un importe de \$ 85,611,041.42 se integra como sigue:

Cuenta contable	Concepto	Importe	Notas adicionales
1.1.1.1	Efectivo	\$4,059.94	a)
1.1.1.2	Bancos	\$9,229,693.06	b)
1.1.1.4	Inversiones Temporales	\$76,295,748.69	c)
1.1.2.2	Cuentas por cobrar a corto plazo	\$6,758.88	d)
1.1.2.3	Deudores Diversos	\$74,780.85	e)
Totales		\$85,611,041.42	

a) Monto correspondiente al fondo fijo de caja a cargo de:

Recursos Materiales \$ 4,059.94

b) El saldo en Bancos está integrado por las cuentas siguientes:

Número de cuenta	Tipo de cuenta	Institución bancaria	Importe	Destino
BBVA 0449962115	Cheques	BBVA Bancomer, S.A.	\$2,184,802.73	Administración del presupuesto de egresos aprobado
SANTANDER 515003992151	Cheques	Banco Santander, S.A.	\$6,662,405.16	Prerrogativas de los partidos políticos
BANORTE 0869140059	Cheques	Banco Mercantil del Norte, S.A.	\$357,929.55	Administración del presupuesto de egresos aprobado para nómina



INSTITUTO ESTATAL ELECTORAL

INFORMACIÓN FINANCIERA

INSTITUTO ESTATAL ELECTORAL CHIHUAHUA NOTAS A LOS ESTADOS FINANCIEROS AL 31 DE DICIEMBRE 2022

Número de cuenta	Tipo de cuenta	Institución bancaria	Importe	Destino
BBVA 0107415559	Cheques	BBVA Bancomer, S.A.	\$24,555.62	Recepción del pago de solicitudes de transparencia
Totales			\$9'229,693.06	

c) El saldo en la cuenta de Inversiones Temporales:

Número de cuenta	Tipo de cuenta	Institución bancaria	Importe	Destino
BANORTE 0880458151	Inversión	Banco Mercantil del Norte, S.A.	\$37,664,081.70	Inversiones Temporales
SANTANDER 51500399169	Inversión	Banco Santander, S.A.	\$38,631,666.99	Inversiones Temporales
Totales			\$76'295,748.69	

d) El saldo en Deudores Diversos se integra de la manera siguiente:

Concepto	Importe
Gastos por comprobar	\$74,780.85
Total	\$74,780.85

1.2 DERECHOS Y BIENES O SERVICIOS A RECIBIR

Nota 2:

El Instituto Estatal Electoral no cuenta con Derechos y Bienes o Servicios pendientes de cobro.

1.3 BIENES DISPONIBLES PARA SU TRANSFORMACIÓN O CONSUMO (INVENTARIOS)

Nota 3:

El Instituto Estatal Electoral no maneja Inventarios.

1.4 INVERSIONES FINANCIERAS



Nota 4:

El Instituto Estatal Electoral no maneja Inversiones Financieras ni Fideicomisos.

1.5 BIENES MUEBLES, INMUEBLES E INTANGIBLES

Nota 5:

El Activo no Circulante del Instituto Estatal Electoral se compone de los rubros y características siguientes:

Cuenta Contable	Concepto	Importe	Depreciación / Amortización	Estado
1.2.3.1	Terrenos	\$4,674,096.72	Se realizan mensualmente depreciaciones y amortizaciones correspondientes.	En funcionamiento
1.2.3.3	Edificios	\$20,894,100.76		En funcionamiento
1.2.4.1	Mobiliario y equipo de administración	\$51,015,384.58		En funcionamiento
1.2.4.2	Mobiliario y equipo educacional y Recreativo	\$ 1,435,250.21		En funcionamiento
1.2.4.4	Equipo de transporte	\$18,232,012.51		En funcionamiento
1.2.4.6	Maquinaria, otros equipos y herramientas	\$4,474,334.25		En funcionamiento
1.2.4.7	Colecciones, obras de arte y objetos valiosos	\$60,608.05		En funcionamiento
	Total	\$100'785,787.08		

1.6 ESTIMACIONES Y DETERIOROS


Nota 6:

Se realizan mensualmente depreciaciones y amortizaciones correspondientes.

1.7 OTROS ACTIVOS

Nota 7:

El Instituto Estatal Electoral no cuenta con Otros Activos.



INSTITUTO ESTATAL ELECTORAL

INFORMACIÓN FINANCIERA

INSTITUTO ESTATAL ELECTORAL
CHIHUAHUA

NOTAS A LOS ESTADOS FINANCIEROS AL 31 DE DICIEMBRE
2022

1.8 PASIVO

Nota 8:

El Pasivo del se conforma de la manera siguiente:

Cuenta Contable	Nombre	Descripción	Vencimiento en días	Factibilidad de pago
2.1.1.2	Proveedores por pagar a corto plazo	Deudas por adquisición de bienes y Servicios	Menor a 30	Factible
2.1.1.7	Retenciones y Contribuciones por Pagar	Retenciones efectuadas por los conceptos siguientes: ISR por salarios; ISR por percepciones asimilables a salario; e ISR por servicios profesionales.	Menor a 30	Factible
2.1.1.9	Otras Cuentas por Pagar	Retenciones efectuadas a los empleados, por concepto de fondo propio de Pensiones Civiles del Estado de Chihuahua.	Menor a 30	Factible

El Instituto Estatal Electoral no cuenta con Fondos de Bienes de Terceros en Administración y/o Garantía. Tampoco cuenta con pasivos diferidos.

2. NOTAS AL ESTADO DE VARIACIONES EN LA HACIENDA PÚBLICA

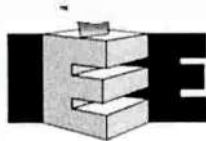
Nota 1:

El patrimonio generado del ejercicio presenta una variación de \$118'576,287.80 la cual se integra de la manera siguiente:

Concepto	Importe	Procedencia de los Recursos
Resultado del Ejercicio	\$ 468,639.28	Subsidio Estatal Ordinario 2022
Resultado de Ejercicios Anteriores	\$118,107,850.26	Subsidio Estatal Ordinario
Rectificaciones de resultados de Ejercicios anteriores	\$ -201.74	Subsidio Estatal Ordinario

3. NOTAS AL ESTADO DE ACTIVIDADES (Resultados)

3.1 INGRESOS DE GESTIÓN



INSTITUTO ESTATAL ELECTORAL

INFORMACIÓN FINANCIERA

INSTITUTO ESTATAL ELECTORAL NOTAS A LOS ESTADOS FINANCIEROS AL 31 DE DICIEMBRE
CHIHUAHUA 2022

Nota 1:

Los ingresos de la institución provienen del Subsidio Estatal que se recibe quincenalmente de Gobierno del Estado de Chihuahua. El monto total percibido de Subsidio Estatal Ordinario 2022 es de **\$315'307,902.67**

Nota 2:

La cuenta de Ingresos de la gestión, se conforma de la manera siguiente:

Tipo	Monto	Naturaleza
Intereses ganados en las cuentas de bancos	\$3,938,008.54	Acreedora
Total	\$3,938,008.54	Acreedora

Nota 3:

La cuenta Otros Ingresos y beneficios, se conforma de la manera siguiente:

Tipo	Monto	Naturaleza
Ingresos por bienes y prestación de servicios	\$73,736.42	Acreedora
Otros ingresos y beneficios varios	\$288,994.02	Acreedora
Total	\$362,730.44	

3.2 GASTOS Y OTRAS PÉRDIDAS


Nota 4:

Los Gastos de funcionamiento se detallan de acuerdo con el siguiente desglose:

Concepto	Importe	%
Servicios personales	\$108,042,549.38	34.47
Materiales y suministros	\$ 4,954,820.04	1.58
Servicios generales	\$ 27,389,284.81	8.74
Transferencias Internas y asignaciones al sector público	\$173,033,502.39	55.21

El Instituto Estatal Electoral no ha realizado ingresos ni gastos extraordinarios.

4. NOTAS AL ESTADO DE FLUJOS DE EFECTIVO



4.1 EFECTIVO Y EQUIVALENTES

Nota 1:

El análisis de los saldos inicial y final que figuran en la última parte del estado de flujos de efectivo es como sigue:

Concepto	Al inicio del periodo (01 de enero de 2022)	Al final del periodo (31 de diciembre de 2022)
Efectivo	\$5,018.67	\$4,059.94
Bancos	\$8,381,586.33	\$9,229,693.06
Inversiones temporales	\$70,002,927.53	\$76,295,748.69
Total, de efectivo y equivalentes	\$78,389,532.53	\$85,529,501.69

A.II INFORMACIÓN PRESUPUESTAL

1. NOTAS AL ESTADO DE EJERCICIO DEL PRESUPUESTO DE EGRESOS

Nota 1:

El detalle del presupuesto modificado, pagado y el análisis de su variación porcentual con relación a los importes aprobados en el Presupuesto de Egresos, se explican a continuación:

Cuenta Presupuestal	Presupuesto aprobado en el ejercicio de 2022	Presupuesto modificado 2022	Presupuesto total pagado al 31 de diciembre de 2022		Variación (excedente) respecto al presupuesto aprobado
			(\$)	(%)	
Servicios personales	122,954,836.00	37,065,104.23	108,042,549.38	87.87	51,977,390.85
Materiales suministros y	25,275,430.00	-15,144,994.11	4,954,820.04	19.60	5,175,615.85
Servicios generales	48,697,928.00	-2,227,385.09	27,389,284.81	56.24	19,081,258.10



INSTITUTO ESTATAL ELECTORAL

INFORMACIÓN FINANCIERA

INSTITUTO ESTATAL ELECTORAL
CHIHUAHUA

NOTAS A LOS ESTADOS FINANCIEROS AL 31 DE DICIEMBRE
2022

Transferencias, asignaciones, subsidios y otras ayudas	173,021,302.00	80,846.77	173,095,502.39	100.04	6,746.38
Bienes muebles, inmuebles e intangibles	3,067,430.00	4,304,930.20	5,997,467.87	195.52	1,374,467.87
Total	373,016,926.00	24,078,602.00	319,480,048.95	85.64%	77,615,479.05

2. NOTAS AL ESTADO ANALÍTICO DE INGRESOS PRESUPUESTARIOS

Nota 1:

El Instituto Estatal Electoral recaudo ingresos presupuestales por un importe de \$

Concepto	Ley de Ingresos 2022	Importe recaudado del 01 de enero al 31 de diciembre de 2022	%
Ingresos Presupuestales	373,016,926.00	319,480,048.95	85.64

B. NOTAS DE MEMORIA (CUENTAS DE ORDEN):

1. CUENTAS DE ORDEN CONTABLES

El Instituto Estatal Electoral no utiliza cuentas de orden contables.

2. CUENTAS DE ORDEN PRESUPUESTARIO


El Instituto utiliza el programa SAACG.NET con las cuentas presupuestarias siguientes:

Presupuesto de Ingresos

- Ingresos estimados
- Ingresos por ejecutar
- Ingresos modificados (ampliación-reducción)
- Ingresos devengados
- Ingresos recaudados

Presupuesto de egresos

- Presupuesto de egresos aprobado
- Presupuesto de egresos por ejercer
- Modificaciones al presupuesto de egresos aprobado



- Presupuesto de egresos comprometido
- Presupuesto de egresos devengado
- Presupuesto de egresos ejercido
- Presupuesto de egresos pagado

La institución utiliza este sistema desde el ejercicio 2022, para registrar los momentos contables y presupuestales.

C. NOTAS DE GESTIÓN ADMINISTRATIVA

1. FECHA DE CREACIÓN DEL ENTE

El Instituto Estatal Electoral se crea mediante el Decreto número 603/97 II D.P. publicado en el Periódico Oficial del Estado el 3 de marzo de 1997.

2. ORGANIZACIÓN Y OBJETO SOCIAL

2.1 OBJETO SOCIAL

El Instituto Estatal Electoral es un organismo público autónomo, depositario de la autoridad electoral que tiene a su cargo la organización, dirección y vigilancia de las elecciones y demás procesos que da autonomía en su funcionamiento e independencia en sus decisiones, con personalidad jurídica y patrimonio propios.

2.2 PRINCIPAL ACTIVIDAD

Organización, dirección y vigilancia de las elecciones y demás procesos que requieran consulta pública en el Estado y está compuesto de un órgano central de mayor jerarquía denominado Consejo Estatal y los órganos distritales y municipales.

2.3 EJERCICIO FISCAL

El Instituto Estatal Electoral maneja su ejercicio fiscal del 1 de enero al 31 de diciembre del año en curso. El presente documento fue elaborado con información del 1 de enero al 31 de diciembre de 2022.


2.4 RÉGIMEN JURÍDICO

El Instituto Estatal Electoral es un organismo público de carácter permanente; autónomo en su funcionamiento e independiente en sus decisiones; tiene personalidad jurídica y patrimonio propios; es depositario de la autoridad electoral y tiene como encargo de la sociedad, la organización, dirección y vigilancia de las elecciones y procesos que requieran consulta pública en el Estado de Chihuahua

2.5 CONSIDERACIONES FISCALES

El tipo de contribuciones que El Instituto Estatal Electoral está obligado a retener y pagar son las siguientes:

- Retención de I.S.R. Retenedor de salarios y asimilados.
- Retención de I.S.R. Retenedor de honorarios (10%).
- Retención de I.S.R. Arrendamiento de personas físicas (10%).



INSTITUTO ESTATAL ELECTORAL

INFORMACIÓN FINANCIERA

INSTITUTO ESTATAL ELECTORAL NOTAS A LOS ESTADOS FINANCIEROS AL 31 DE DICIEMBRE
CHIHUAHUA 2022

- Retención de I.S.R. Retenedor de (Resico), Régimen simplificado de confianza de personas físicas (1.00 al 2.50%)

2.6 ESTRUCTURA ORGANIZACIONAL BÁSICA

El Instituto Estatal Electoral funciona erigido en un Consejo Estatal, integrada por: un consejero presidente, seis consejeros Electorales, un secretario ejecutivo y un representante de cada partido político. Durante el proceso electoral se integran 67 Asambleas Municipales, una en cada cabecera municipal, de las cuales 12 realizan además las funciones de Asamblea Distrital. Las Asambleas Municipales se integran también por un consejero presidente, un secretario, y el número de consejeros Electorales que establece la Ley Estatal Electoral de acuerdo a su población, y un representante de cada partido político. Compete a las Asambleas Municipales, entre otras actividades, la ubicación de las casillas, así como la capacitación a los funcionarios que el día de las elecciones integrarán las mesas directivas de casilla, apoyándose del personal necesario para tales fines.

2.6 FIDEICOMISOS, MANDATOS Y ANÁLOGOS DE LOS CUALES ES FIDEICOMITENTE O FIDUCIARIO

El Instituto no tiene participación en ningún fideicomiso, mandato u operación análoga.

3. BASES DE PREPARACIÓN DE LOS ESTADOS FINANCIEROS

El Instituto Estatal Electoral utiliza el plan de cuentas emitido por el Consejo de Armonización Contable (CONAC).

4. POLÍTICAS DE CONTABILIDAD SIGNIFICATIVAS

- No se cuenta con inversiones en acciones de compañías subsidiarias.
- El Instituto Estatal Electoral no maneja las cuentas de almacén e inventarios.
- No se manejan reservas para otorgar beneficios futuros a sus empleados que ameriten realizar el cálculo de reserva actuarial.
- No se cuenta con provisiones ni reservas.


5. POSICIÓN EN MONEDA EXTRANJERA Y PROTECCIÓN POR RIESGO CAMBIARIO

El Instituto Estatal Electoral no cuenta con activos ni con pasivos en moneda extranjera.

6. REPORTE ANALÍTICO DEL ACTIVO

- No se han realizado capitalizaciones de ningún tipo de gastos durante el presente ejercicio.
- No se manejan inversiones financieras que presenten riesgos por tipo de cambio o tasa de interés variable.
- No se han construido bienes inmuebles durante el presente ejercicio.
- No se visualizan otras circunstancias que puedan afectar significativamente el valor de los activos de la institución.

7. FIDEICOMISOS MANDATOS Y ANÁLOGOS



El Instituto Estatal Electoral no tiene participación en ningún fideicomiso, mandato u operación análoga.

8. INFORMACIÓN SOBRE REPORTE DE LA RECAUDACIÓN

Los ingresos de la institución provienen del Subsidio Estatal Ordinario que se recibe periódicamente de Gobierno del Estado de Chihuahua.

9. INFORMACIÓN SOBRE LA DEUDA Y EL REPORTE ANALÍTICO DE LA DEUDA

El Instituto Estatal Electoral no cuenta con deuda pública.

10. CALIFICACIONES OTORGADAS

No se han realizado operaciones que ameriten el otorgamiento de una calificación crediticia.

11. INFORMACIÓN POR SEGMENTOS

En adición a la información financiera y presupuestal ya presentada, no se considera necesario revelar alguna otra información financiera de manera segmentada.

12. EVENTOS POSTERIORES AL CIERRE

No se han realizado ni conocido eventos posteriores al cuarto trimestre del ejercicio de 2022 que puedan afectar significativamente la situación financiera de la institución.

13. PARTES RELACIONADAS

No existen partes relacionadas que puedan ejercer influencia significativa sobre la toma de decisiones financieras y operativas de la institución.



Lic. Yanko Durán Prieto
Consejera Presidenta



Lic. María Guadalupe Delgado Cota
Directora Ejecutiva de Administración

Instituto Estatal Electoral
Notas a los Estados Financieros
b) NOTAS DE MEMORIA (CUENTAS DE ORDEN)
Al 31 de diciembre de 2022

CUENTAS DE ORDEN CONTABLES Y PRESUPUESTARIOS

Contables

Valores
Emisión de obligaciones
Avales y garantías
Juicios
Contratos para Inversión Mediante Proyectos para
Prestación de Servicios (PPS) y Similares Bienes
concesionados o en comodato

Presupuestarias

Cuentas de ingresos
Cuentas de egresos

Las cuentas de orden que se manejan son las
cuentas de Orden Presupuestarias de ingresos y egresos

Se informará, de manera agrupada, en las Notas a los Estados Financieros las cuenas de orden contables y cuentas de orden presupuestario, considerando al menos lo siguiente:

1. Los valores en custodia de instrumentos prestados a formadores de mercado e instrumentos de crédito recibidos en garantía de los formadores de mercado u otros
2. Por tipo de emisión de instrumento: monto, tasa y vencimiento.
3. Los contratos firmados de construcciones por tipo de contrato
4. El avance que se registra en las cuentas de orden presupuestarias , previo al cierre presupuestario de cada periodo que se reporte


Lic. Yanko Durán Prieto
Cesajera Presidenta


Lic. María Guadalupe Delgado Cota
Directora Ejecutiva de Administración


Instituto Estatal Electoral
Notas a los Estados Financieros
c) NOTAS DE GESTIÓN ADMINISTRATIVA
Al 31 de diciembre de 2022

1. Panorama Económico y Financiero	
Principales condiciones económico - financieras bajo las cuales el ente público estuvo operando	Los Estados Financieros fueron elaborados con el propósito de cumplir con las obligaciones legales que regulan la formulación financiera del Instituto, conforme a Ley General de Contabilidad Gubernamental
Su influencia en la toma de decisiones de la administración	
2. Autorización e Historia	
a) Fecha de creación del Ente	El Instituto Estatal Electoral se crea mediante el Decreto número 603/97 II D.P. publicado en el Periódico Oficial del Estado el 3 de marzo de 1997.
b) Principales cambios en su estructura	
3. Organización y Objeto Social	
a) Objeto social	El Instituto Estatal Electoral es un organismo público autónomo, depositario de la autoridad electoral que tiene a su cargo la organización, dirección y vigilancia de las elecciones y demás procesos que da autonomía en su funcionamiento e independencia en sus decisiones, con personalidad jurídica y patrimonio propios.
b) Principal actividad	
c) Ejercicio fiscal	
d) Régimen jurídico	
e) Consideraciones Fiscales del ente: revelar el tipo de contribuciones que esté obligado a pagar o retener	
f) Estructura organizacional básica	
g) Fideicomisos, mandatos y analogos de los cuales es fideicomitente o fideicomisario	
4. Bases de Preparación de los Estados Financieros	
Se informará sobre:	
a) Si se ha observado la normatividad emitida por el CONAC y las disposiciones legales aplicables	Para la preparación de los estados financieros se observa la normatividad emitida por el Conac.
b) Normatividad aplicada para:	
1. Reconocimiento de la Información Financiera	
2. Valuación de la Información Financiera	
3. Revelación de la Información Financiera	
4. Bases de medición utilizadas para la elaboración de los estados financieros y los criterios de su aplicación; por ejemplo:	
I. Costo histórico	
II. Valor de realización	
III. Valor razonable	
IV. Valor de recuperación	
V. Cualquier otro método empleado	
c) Postulados básicos	
d) Normatividad supletoria	
Justificación razonable	
Alineación con los PBCG y las características cualitativas asociadas descritas en el MCGG	
e) Para las entidades que por primera vez estén implementando la base devengado de acuerdo a la Ley de Contabilidad, deberán revelar:	
1. Las nuevas políticas de reconocimiento	
2. Plan de implementación	
3. Los cambios en las políticas, la clasificación y medición de las mismas, así como su impacto en la información financiera	
4. Presentar los últimos estados financieros con la normatividad anteriormente utilizada con las nuevas políticas para fines de comparación en la transición a la base devengado	
5. Políticas de Contabilidad Significativas	
Se informará sobre:	
a) Actualización	Los inmuebles propiedad del Instituto se encuentran registrados a su valor de adquisición o construcción.
1. Método utilizado para la actualización del valor de:	
Activos	
Pasivos	
Hacienda Pública / Patrimonio	
Razones para la elección del Método	
2. Desconexión o reconexión infraccionaria	
b) Realización de operaciones en el extranjero	
Efectos en la información financiera gubernamental	
c) Método de valuación de la inversión en acciones de:	
1. Compañías subsidiarias	
2. Compañías no consolidadas	
3. Asociadas	
d) Sistema y método de valuación de inventarios	
Costo de lo vendido	
e) Beneficios a empleados	

1. Cálculo de la reserva actuarial	
2. Valor presente de los ingresos esperados comparado con el valor presente de la estimación de gastos tanto de los beneficiarios actuales como futuros	
f) Provisiones	
Objetivo de su creación	
Monto	
Plazo	
g) Reservas	
Objetivo de su creación	
Monto	
Plazo	
h) Cambios en políticas contables y corrección de errores	
Revelación de los efectos que se tendrá en la información financiera del ente público	
Efectos Retrospectivos	
Efectos Prospicivos	
i) Reclasificaciones (movimientos entre cuentas por efectos de cambios en los tipos de operaciones)	
j) Depuración y cancelación de saldos	
6. Posición en Moneda Extranjera y Protección por Riesgo Cambiario	
Se informará, por cada tipo de moneda extranjera que se encuentre en los rubros de activo y pasivo, sobre:	
a) Activos en moneda extranjera	
b) Pasivos en moneda extranjera	
c) Posición en moneda extranjera	
d) Tipo de cambio	
e) Equivalente en moneda nacional	
Métodos de protección de riesgo por variaciones en el tipo de cambio	
7. Reporte Analítico del Activo	
Debe mostrarse la siguiente información:	
a) Vida útil o porcentajes de depreciación, deterioro o amortización utilizados en los diferentes tipos de activos	Se llevó a cabo la actualización del valor de los activos, pasivos y patrimonio.
b) Cambios en el porcentaje de depreciación o valor residual de los activos	
c) Importe de los gastos capitalizados en el ejercicio	
1. Gastos Financieros	
2. Gastos de investigación	
3. Gastos de desarrollo	
d) Riesgos por tipo de cambio o tipo de interés de las inversiones financieras	
e) Valor activado en el ejercicio de los bienes construidos por la entidad	
f) Otras circunstancias de carácter significativo que afecten el activo	
1. Bienes en garantía	
2. Señalados en embargos	
3. Litigios	
4. Títulos de inversiones entregados en garantías	
5. Baja significativa del valor de inversiones financieras	
6. Otros	
g) Desmantelamiento de Activos	
1. Procedimientos	
2. Implicaciones	
3. Efectos contables	
h) Administración de Activos	
Planeación con el objetivo de que el ente los utilice de manera más efectiva	
Principales variaciones en el activo	
a) Inversiones en valores.	
b) Patrimonio de Organismos descentralizados de Control Presupuestario Indirecto.	
c) Inversiones en empresas de participación mayoritaria.	
d) Inversiones en empresas de participación minoritaria.	
e) Patrimonio de organismos descentralizados de control presupuestario directo, según corresponda.	
8. Fideicomisos, Mandatos y Análogos	
Se deberá informar:	
a) Por ramo administrativo que los reporta	
b) Enlistar los de mayor monto de disponibilidad, relacionando aquéllos que conforman el 80% de las disponibilidades	
9. Reporte de la Recaudación	
a) Análisis del comportamiento de la recaudación correspondiente Ente Público o cualquier tipo de ingreso.	
1. Ingresos locales	
2. Ingresos federales	
b) Proyección de la recaudación e ingresos en mediano plazo	

10. Información sobre la Deuda y el Reporte Analítico de la Deuda	
a) Indicadores (tomando, como mínimo, un período igual e menor a 5 años)	
1. Deuda respecto al PIB	
2. Deuda respecto a la recaudación	
b) Valor gubernamental o instrumento financiero en que se	
Intereses	
Comisiones	
Tasa	
Perfil de vencimiento	
Otros gastos de la deuda	
11. Calificaciones Otorgadas	
Informar, tanto del Ente Público como de cualquier transacción realizada, que haya sido sujeta a una calificación crediticia	
12. Proceso de Mejora	
Se informará de:	
a) Principales Políticas de control interno	
b) Medidas de desempeño financiero, metas y alcance	
13. Información por Segmentos	
Cuando se considere necesario se podrá revelar la información financiera de manera segmentada	
14. Eventos Posteriores al Cierre	
Efecto de los estados financieros del ente público de aquellos hechos ocurridos en el período posterior al que se informa, que proporcionen mayor evidencia sobre eventos que le afecten económicamente y que no se conocían a la fecha de cierre.	
15. Partes relacionadas	
Se debe establecer por escrito que no existen partes relacionadas que pudieran ejercer influencia significativa sobre la toma de decisiones financieras y operativas	

Bajo protesta de decir verdad declaramos que los Estados Financieros y sus notas, son razonablemente correctos y son responsabilidad del emisor.



Lic. Yanko Durán Prieto
Consejera Presidenta




Lic. María Guadalupe Dejado Colta
Directora Ejecutiva de Administración

Instituto Estatal Electoral
Estado Analítico del Activo
Del 01 de enero al 31 de diciembre de 2022


Concepto	Saldo Inicial 1	Cargos del Periodo 2	Abonos del Periodo 3	Saldo Final 4 (1 + 2 - 3)	Variación del Periodo 5 (4 - 1)
ACTIVO	127,674,646.86	929,924,219.37	922,396,681.73	135,202,184.50	7,527,537.64
Activo Circulante	78,465,930.62	923,861,327.04	916,716,216.24	85,611,041.42	7,145,110.80
Efectivo y Equivalentes	78,389,532.53	601,065,248.53	593,925,279.37	85,529,501.69	7,139,969.16
Derechos a Recibir Efectivo o Equivalentes	76,398.09	322,782,959.33	322,777,817.69	81,539.73	5,141.64
Derechos a Recibir Bienes o Servicios	0.00	13,119.18	13,119.18	0.00	0.00
Inventarios	0.00	0.00	0.00	0.00	0.00
Almacenes	0.00	0.00	0.00	0.00	0.00
Estimación por Pérdida o Deterioro de Activos Circulantes	0.00	0.00	0.00	0.00	0.00
Otros Activos Circulantes	0.00	0.00	0.00	0.00	0.00
Activo No Circulante	49,208,716.24	6,062,892.33	5,680,465.49	49,591,143.08	382,426.84
Inversiones Financieras a Largo Plazo	0.00	0.00	0.00	0.00	0.00
Derechos a Recibir Efectivo o Equivalentes a Largo Plazo	227,929.85	65,000.00	22,418.00	270,511.85	42,582.00
Bienes Inmuebles, Infraestructura y Construcciones en Proceso	25,568,197.48	0.00	0.00	25,568,197.48	0.00
Bienes Muebles	69,219,697.27	5,997,892.33	0.00	75,217,589.60	5,997,892.33
Activos Intangibles	0.00	0.00	0.00	0.00	0.00
Depreciación, Deterioro y Amortización Acumulada de Bienes	-45,807,108.36	0.00	5,658,047.49	-51,465,155.85	-5,658,047.49
Activos Diferidos	0.00	0.00	0.00	0.00	0.00
Estimación por Pérdida o Deterioro de Activos no Circulantes	0.00	0.00	0.00	0.00	0.00
Otros Activos no Circulantes	0.00	0.00	0.00	0.00	0.00


 Lic. Yanko Durán Prieto
 Consejera Presidenta


 Lic. María Guadalupe Delgado Cota
 Directora Ejecutiva de Administración

Instituto Estatal Electoral
Estado Analítico de la Deuda y Otros Pasivos
Del 01 de enero al 31 de diciembre de 2022


Denominación de las Deudas	Moneda de Contratación	Institución Acreedora	Saldo Inicial del Periodo	Saldo Final del Periodo
DEUDA PÚBLICA				
Corto Plazo				
Deuda Interna			0.00	0.00
Instituciones de Crédito			0.00	0.00
Títulos y Valores			0.00	0.00
Arrendamientos Financieros			0.00	0.00
Deuda Externa			0.00	0.00
Organismos Financieros Internacionales			0.00	0.00
Deuda Bilateral			0.00	0.00
Títulos y Valores			0.00	0.00
Arrendamientos Financieros			0.00	0.00
<i>Subtotal Corto Plazo</i>			0.00	0.00
Largo Plazo				
Deuda Interna			0.00	0.00
Instituciones de Crédito			0.00	0.00
Títulos y Valores			0.00	0.00
Arrendamientos Financieros			0.00	0.00
Deuda Externa			0.00	0.00
Organismos Financieros Internacionales			0.00	0.00
Deuda Bilateral			0.00	0.00
Títulos y Valores			0.00	0.00
Arrendamientos Financieros			0.00	0.00
<i>Subtotal Largo Plazo</i>			0.00	0.00
Otros Pasivos			6,793,683.14	16,625,896.70
Total Deuda y Otros Pasivos			6,793,683.14	16,625,896.70


Lic. Yanko Durán Prieto
 Consejera Presidenta


Lic. María Guadalupe Delgado Cota
 Directora Ejecutiva de Administración

Instituto Estatal Electoral
Estado Analítico de Ingresos
Del 01 de enero al 31 de diciembre de 2022

Rubro de Ingresos	Ingreso					Diferencia (6= 5 - 1)
	Estimado	Ampliaciones y Reducciones	Modificado	Devengado	Recaudado	
	1	2	(3=1+2)	4	5	
Impuestos	0.00	0.00	0.00	0.00	0.00	0.00
Cuotas y Aportaciones de Seguridad Social	0.00	0.00	0.00	0.00	0.00	0.00
Contribuciones de Mejoras	0.00	0.00	0.00	0.00	0.00	0.00
Derechos	0.00	0.00	0.00	0.00	0.00	0.00
Productos	0.00	0.00	0.00	0.00	0.00	0.00
Aprovechamientos	0.00	0.00	0.00	0.00	0.00	0.00
Ingresos por Venta de Bienes, Presentación de Servicios y Otros Ingresos	0.00	0.00	0.00	4,300,738.98	4,300,738.98	4,300,738.98
Participaciones, Aportaciones, Convenios, Incentivos Derivados de la Colaboración Fiscal y Fondos Distintos de Aportaciones	0.00	0.00	0.00	0.00	0.00	0.00
Transferencias, Asignaciones, Subsidios y Subvenciones, y Pensiones y Jubilaciones	373,016,926.00	0.00	373,016,926.00	315,307,902.67	315,307,902.67	-57,709,023.33
Ingresos Derivados de Financiamientos	0.00	0.00	0.00	0.00	0.00	0.00
Total	373,016,926.00	0.00	373,016,926.00	319,608,641.65	319,608,641.65	-53,408,284.35
Ingresos excedentes						



 Lic. Yanko Durán Prieto
 Consejera Presidenta


 Lic. María Guadalupe Delgado Coata
 Directora Ejecutiva de Administración

Instituto Estatal Electoral
Estado Analítico de Ingresos
 Del 01 de enero al 31 de diciembre del 2022

Estado Analítico de Ingresos Por Fuente de Financiamiento	Ingreso					Diferencia
	Estimado	Ampliaciones y Reducciones	Modificado	Devengado	Recaudado	
	1	2	(3=1+2)	4	5	
Ingresos del Poder Ejecutivo Federal o Estatal y de los Municipios	0.00	0.00	0.00	0.00	0.00	0.00
Impuestos	0.00	0.00	0.00	0.00	0.00	0.00
Cuotas y Aportaciones de Seguridad Social	0.00	0.00	0.00	0.00	0.00	0.00
Contribuciones de Mejoras	0.00	0.00	0.00	0.00	0.00	0.00
Derechos	0.00	0.00	0.00	0.00	0.00	0.00
Productos	0.00	0.00	0.00	0.00	0.00	0.00
Aprovechamientos	0.00	0.00	0.00	0.00	0.00	0.00
Participaciones, Aportaciones, Convenios, Incentivos Derivados de la Colaboración Fiscal y Fondos Distintos de Aportaciones	0.00	0.00	0.00	0.00	0.00	0.00
Transferencias, Asignaciones, Subsidios y Subvenciones, y Pensiones y Jubilaciones	0.00	0.00	0.00	0.00	0.00	0.00
Ingresos de los Entes Públicos de los Poderes Legislativo y Judicial, de los Órganos Autónomos y del Sector Paraestatal o Paramunicipal, así como de las Empresas Productivas del Estado	373,016,926.00	0.00	373,016,926.00	319,608,641.65	319,608,641.65	-53,408,284.35
Cuotas y Aportaciones de Seguridad Social	0.00	0.00	0.00	0.00	0.00	0.00
Productos	0.00	0.00	0.00	0.00	0.00	0.00
Ingresos por Venta de Bienes, Presentación de Servicios y Otros Ingresos	0.00	0.00	0.00	4,300,738.98	4,300,738.98	4,300,738.98
Transferencias, Asignaciones, Subsidios y Subvenciones, y Pensiones y Jubilaciones	373,016,926.00	0.00	373,016,926.00	315,307,902.67	315,307,902.67	-57,709,023.33
Ingresos Derivados de Financiamientos	0.00	0.00	0.00	0.00	0.00	0.00
Ingresos Derivados de Financiamientos	0.00	0.00	0.00	0.00	0.00	0.00
Total	373,016,926.00	0.00	373,016,926.00	319,608,641.65	319,608,641.65	-53,408,284.35
				Ingresos excedentes		


 Lic. Yank o Durán Prieto
 Consejera Presidenta


 Lic. Maria Guadalupe Delgado Cota
 Directora Ejecutiva de Administración

Instituto Estatal Electoral
Estado Analítico del Ejercicio del Presupuesto de Egresos
Clasificación Administrativa
Del 01 de enero al 31 de diciembre de 2022

Concepto	Egresos					Subejercicio
	Aprobado	Ampliaciones/ (Reducciones)	Modificado	Devengado	Pagado	
	1	2	3 = (1+2)	4	5	
Instituto Estatal Electoral	373,016,926.00	24,078,602.00	397,095,528.00	319,480,048.95	319,480,048.95	77,615,479.05
	0.00	0.00	0.00	0.00	0.00	0.00
	0.00	0.00	0.00	0.00	0.00	0.00
	0.00	0.00	0.00	0.00	0.00	0.00
	0.00	0.00	0.00	0.00	0.00	0.00
	0.00	0.00	0.00	0.00	0.00	0.00
	0.00	0.00	0.00	0.00	0.00	0.00
	0.00	0.00	0.00	0.00	0.00	0.00
	0.00	0.00	0.00	0.00	0.00	0.00
Total del Gasto	373,016,926.00	24,078,602.00	397,095,528.00	319,480,048.95	319,480,048.95	77,615,479.05

Lic. Yankel Domínguez Prieto
 Consejero Presidente

Lic. María Guadalupe Delgado Cota
 Directora Ejecutiva de Administración

Instituto Estatal Electoral
Estado Analítico del Ejercicio del Presupuesto de Egresos
Clasificación Administrativa
Del 01 de enero al 31 de diciembre de 2022

Concepto	Egresos					Subejercicio
	Aprobado	Ampliaciones/ (Reducciones)	Modificado	Devengado	Pagado	
	1	2	3 = (1 + 2)	4	5	
Órganos Autónomos - Instituto Estatal Electoral	373,016,926.00	24,078,602.00	397,095,528.00	319,480,048.95	319,480,048.95	77,615,479.05
	0.00	0.00	0.00	0.00	0.00	0.00
	0.00	0.00	0.00	0.00	0.00	0.00
	0.00	0.00	0.00	0.00	0.00	0.00
	0.00	0.00	0.00	0.00	0.00	0.00
	0.00	0.00	0.00	0.00	0.00	0.00
Total del Gasto	373,016,926.00	24,078,602.00	397,095,528.00	319,480,048.95	319,480,048.95	77,615,479.05


 Lic. Yaniko Durán Prieto
 Consejera Presidenta


 Lic. María Guadalupe Delgado Cota
 Directora Ejecutiva de Administración

Instituto Estatal Electoral
Estado Analítico del Ejercicio del Presupuesto de Egresos
Clasificación Económica (por Tipo de Gasto)
Del 01 de enero al 31 de diciembre de 2022

Concepto	Egresos					Subejercicio
	Aprobado	Ampliaciones/ (Reducciones)	Modificado	Devengado	Pagado	
	1	2	3 = (1+2)	4	5	
Gasto Corriente	369,949,496.00	19,773,671.80	389,723,167.80	313,482,156.62	313,482,156.62	76,241,011.18
Gasto de Capital	3,067,430.00	4,304,930.20	7,372,360.20	5,997,892.33	5,997,892.33	1,374,467.87
Amortización de la Deuda y Disminución de Pasivos	0.00	0.00	0.00	0.00	0.00	0.00
Pensiones y Jubilaciones	0.00	0.00	0.00	0.00	0.00	0.00
Participaciones	0.00	0.00	0.00	0.00	0.00	0.00
Total del Gasto	373,016,926.00	24,078,602.00	397,095,528.00	319,480,048.95	319,480,048.95	77,615,479.05

Lic. Yariko Orán Prieto
 Consejera Presidenta

G. Delgado Coata
 Lic. María Guadalupe Delgado Coata
 Directora Ejecutiva de Administración

Instituto Estatal Electoral
Estado Analítico del Ejercicio del Presupuesto de Egresos
Clasificación por Objeto del Gasto (Capítulo y Concepto)
Del 01 de enero al 31 de diciembre 2022


Concepto	Egresos					Subejercicio
	Aprobado	Ampliaciones/ (Reducciones)	Modificado	Devengado	Pagado	
	1	2	3=(1+2)	4	5	
Servicios Personales	122,954,636.00	37,065,104.23	160,019,940.23	108,042,549.38	108,042,549.38	51,977,390.85
Remuneraciones al Personal de Carácter Permanente	12,801,482.00	23,717,455.54	36,518,937.54	35,827,070.59	35,827,070.59	691,866.95
Remuneraciones al Personal de Carácter Transitorio	33,612,890.00	-21,063,141.01	12,549,748.99	2,670,988.48	2,670,988.48	9,878,760.51
Remuneraciones Adicionales y Especiales	60,725,938.00	-4,472,085.52	56,253,852.48	52,727,723.37	52,727,723.37	3,526,129.11
Seguridad Social	14,773,483.00	23,903,662.15	38,677,145.15	12,283,176.63	12,283,176.63	26,393,968.52
Otras Prestaciones Sociales y Económicas	971,463.00	14,928,350.09	15,899,813.09	4,445,851.73	4,445,851.73	11,453,961.36
Previsiones	0.00	0.00	0.00	0.00	0.00	0.00
Pago de Estímulos a Servidores Públicos	69,580.00	50,862.98	120,442.98	87,738.58	87,738.58	32,704.40
Materiales y Suministros	25,275,430.00	-15,144,994.11	10,130,435.89	4,954,820.04	4,954,820.04	5,175,615.85
Materiales de Administración, Emisión de Documentos y Artículos Oficiales	13,883,209.00	-7,655,063.02	6,228,145.98	2,339,987.47	2,339,987.47	3,888,158.51
Alimentos y Utensilios	5,962,236.00	-5,235,633.21	726,602.79	306,409.70	306,409.70	420,193.09
Materiales Primas y Materiales de Producción y Comercialización	0.00	0.00	0.00	0.00	0.00	0.00
Materiales y Artículos de Construcción y de Reparación	57,220.00	43,650.10	100,870.10	64,409.86	64,409.86	36,460.24
Productos Químicos, Farmacéuticos y de Laboratorio	2,525,048.00	-1,334,446.29	1,190,601.71	999,712.97	999,712.97	190,888.74
Combustibles, Lubricantes y Aditivos	2,118,943.00	-810,416.51	1,308,526.49	915,214.49	915,214.49	393,312.00
Vestuario, Blancos, Prendas de Protección y Artículos Deportivos	158,451.00	-61,236.46	97,214.54	20,978.54	20,978.54	76,236.00
Materiales y Suministros Para Seguridad	0.00	0.00	0.00	0.00	0.00	0.00
Herramientas, Refacciones y Accesorios Menores	570,323.00	-91,848.72	478,474.28	308,107.01	308,107.01	170,367.27
Servicios Generales	48,697,928.00	-2,227,385.09	46,470,542.91	27,389,284.81	27,389,284.81	19,081,258.10
Servicios Básicos	4,203,286.00	-1,590,018.62	2,613,267.38	1,694,529.01	1,694,529.01	918,738.37
Servicios de Atendimento	3,900,379.00	-1,222,591.47	2,677,787.53	1,819,459.29	1,819,459.29	858,328.24
Servicios Profesionales, Científicos, Técnicos y Otros Servicios	8,085,815.00	-3,011,837.45	5,073,977.55	2,999,492.56	2,999,492.56	2,074,484.99
Servicios Financieros, Bancarios y Comerciales	659,000.00	450,170.12	1,109,170.12	584,280.23	584,280.23	524,889.89
Servicios de Instalación, Reparación, Mantenimiento y Conservación	6,729,280.00	2,647,919.06	9,377,199.06	1,596,626.06	1,596,626.06	7,780,573.00
Servicios de Comunicación Social y Publicidad	3,858,424.00	-2,237,930.60	1,620,493.40	1,230,549.65	1,230,549.65	389,943.75
Servicios de Traslado y Viáticos	11,660,229.00	-3,193,959.23	8,466,269.77	2,362,002.68	2,362,002.68	6,104,267.09
Servicios Oficiales	2,945,497.00	-1,113,526.07	1,831,970.93	1,639,717.92	1,639,717.92	192,253.01
Otros Servicios Generales	6,656,018.00	7,044,389.17	13,700,407.17	13,462,627.41	13,462,627.41	237,779.76
Transferencias, Asignaciones, Subsidios y Otras Ayudas	173,021,302.00	80,946.77	173,102,248.77	173,095,502.39	173,095,502.39	6,746.38
Transferencias Internas y Asignaciones al Sector Público	173,021,302.00	18,946.77	173,040,248.77	173,033,502.39	173,033,502.39	6,746.38
Transferencias al Resto del Sector Público	0.00	0.00	0.00	0.00	0.00	0.00
Subsidios y Subvenciones	0.00	0.00	0.00	0.00	0.00	0.00
Ayudas Sociales	0.00	62,000.00	62,000.00	62,000.00	62,000.00	0.00
Pensiones y Jubilaciones	0.00	0.00	0.00	0.00	0.00	0.00
Transferencias a Fideicomisos, Mandatos y Otros Análogos	0.00	0.00	0.00	0.00	0.00	0.00
Transferencias a la Seguridad Social	0.00	0.00	0.00	0.00	0.00	0.00
Donativos	0.00	0.00	0.00	0.00	0.00	0.00
Transferencias al Exterior	0.00	0.00	0.00	0.00	0.00	0.00
Bienes Muebles, Inmuebles e Intangibles	3,067,430.00	4,304,930.20	7,372,360.20	5,997,892.33	5,997,892.33	1,374,467.87
Mobiliario y Equipo de Administración	2,710,019.00	2,568,930.20	5,278,949.20	4,177,168.64	4,177,168.64	1,101,780.56
Mobiliario y Equipo Educativo y Recreativo	237,411.00	-65,841.49	171,569.51	23,032.74	23,032.74	148,536.77
Equipo e Instrumental Médico y de Laboratorio	0.00	0.00	0.00	0.00	0.00	0.00
Vehículos y Equipo de Transporte	0.00	1,800,000.00	1,800,000.00	1,742,340.00	1,742,340.00	57,660.00
Equipo de Defensa y Seguridad	0.00	0.00	0.00	0.00	0.00	0.00
Maquinaria, Otros Equipos y Herramientas	120,000.00	1,841.49	121,841.49	55,350.95	55,350.95	66,490.54
Activos Biotécnicos	0.00	0.00	0.00	0.00	0.00	0.00
Bienes Inmuebles	0.00	0.00	0.00	0.00	0.00	0.00
Activos Intangibles	0.00	0.00	0.00	0.00	0.00	0.00
Inversión Pública	0.00	0.00	0.00	0.00	0.00	0.00
Obra Pública en Bienes de Dominio Público	0.00	0.00	0.00	0.00	0.00	0.00
Obra Pública en Bienes Propios	0.00	0.00	0.00	0.00	0.00	0.00
Proyectos Productivos y Acciones de Fomento	0.00	0.00	0.00	0.00	0.00	0.00
Inversiones Financieras y Otras Provisiones	0.00	0.00	0.00	0.00	0.00	0.00
Inversiones Para el Fomento de Actividades Productivas	0.00	0.00	0.00	0.00	0.00	0.00
Acciones y Participaciones de Capital	0.00	0.00	0.00	0.00	0.00	0.00
Compra de Títulos y Valores	0.00	0.00	0.00	0.00	0.00	0.00
Concesión de Préstamos	0.00	0.00	0.00	0.00	0.00	0.00
Inversiones en Fideicomisos, Mandatos y Otros Análogos	0.00	0.00	0.00	0.00	0.00	0.00
Otras Inversiones Financieras	0.00	0.00	0.00	0.00	0.00	0.00
Provisiones para Contingencias y Otras Erogaciones Especiales	0.00	0.00	0.00	0.00	0.00	0.00
Participaciones y Aportaciones (H=h1+h2+h3)	0.00	0.00	0.00	0.00	0.00	0.00
Participaciones	0.00	0.00	0.00	0.00	0.00	0.00
Aportaciones	0.00	0.00	0.00	0.00	0.00	0.00
Convenios	0.00	0.00	0.00	0.00	0.00	0.00
Deuda Pública	0.00	0.00	0.00	0.00	0.00	0.00
Amortización de la Deuda Pública a	0.00	0.00	0.00	0.00	0.00	0.00
Intereses de la Deuda Pública	0.00	0.00	0.00	0.00	0.00	0.00
Comisiones de la Deuda Pública	0.00	0.00	0.00	0.00	0.00	0.00
Gastos de la Deuda Pública	0.00	0.00	0.00	0.00	0.00	0.00
Copios por Certificaciones	0.00	0.00	0.00	0.00	0.00	0.00
Aportes Financieros	0.00	0.00	0.00	0.00	0.00	0.00
Adidas de Fideicomisos Anteriores (ADEFAS)	0.00	0.00	0.00	0.00	0.00	0.00
Total Gasto	373,016,926.00	24,078,602.00	397,095,528.00	319,480,048.95	319,480,048.95	77,615,479.05


 Lic. Iván Durán Prieto
 Consejera Presidenta


 Lic. María Guadalupe Delgado Cota
 Directora Ejecutiva de Administración

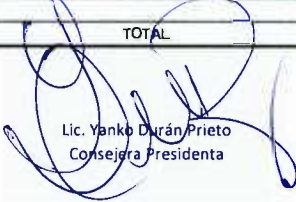
Instituto Estatal Electoral
Estado Analítico del Ejercicio del Presupuesto de Egresos
Clasificación Funcional (Finalidad y Función)
Del 01 de enero al 31 de diciembre de 2022

Concepto	Egresos					Subejercicio 6 = (3 -4)
	Aprobado	Ampliaciones/ (Reducciones)	Modificado	Devengado	Pagado	
	1	2	3 = (1 + 2)	4	5	
Gobierno	373,016,926.00	24,078,602.00	397,095,528.00	319,480,048.95	319,480,051.95	77,615,479.05
Legislación	0.00	0.00	0.00	0.00	0.00	0.00
Justicia	0.00	0.00	0.00	0.00	0.00	0.00
Coordinación de la Política de Gobierno	373,016,926.00	24,078,602.00	397,095,528.00	319,480,048.95	319,480,048.95	77,615,479.05
Relaciones Exteriores	0.00	0.00	0.00	0.00	3.00	0.00
Asuntos Financieros y Hacendarios	0.00	0.00	0.00	0.00	0.00	0.00
Seguridad Nacional	0.00	0.00	0.00	0.00	0.00	0.00
Asuntos de Orden Público y de Seguridad Interior	0.00	0.00	0.00	0.00	0.00	0.00
Otros Servicios Generales	0.00	0.00	0.00	0.00	0.00	0.00
Desarrollo Social	0.00	0.00	0.00	0.00	0.00	0.00
Protección Ambiental	0.00	0.00	0.00	0.00	0.00	0.00
Vivienda y Servicios a la Comunidad	0.00	0.00	0.00	0.00	0.00	0.00
Salud	0.00	0.00	0.00	0.00	0.00	0.00
Recreación, Cultura y Otras Manifestaciones Sociales	0.00	0.00	0.00	0.00	0.00	0.00
Educación	0.00	0.00	0.00	0.00	0.00	0.00
Protección Social	0.00	0.00	0.00	0.00	0.00	0.00
Otros Asuntos Sociales	0.00	0.00	0.00	0.00	0.00	0.00
Desarrollo Económico	0.00	0.00	0.00	0.00	0.00	0.00
Asuntos Económicos, Comerciales y Laborales en General	0.00	0.00	0.00	0.00	0.00	0.00
Agropecuaria, Silvicultura, Pesca y Caza	0.00	0.00	0.00	0.00	0.00	0.00
Combustibles y Energía	0.00	0.00	0.00	0.00	0.00	0.00
Minería, Manufacturas y Construcción	0.00	0.00	0.00	0.00	0.00	0.00
Transporte	0.00	0.00	0.00	0.00	0.00	0.00
Comunicaciones	0.00	0.00	0.00	0.00	0.00	0.00
Turismo	0.00	0.00	0.00	0.00	0.00	0.00
Ciencia, Tecnología e Innovación	0.00	0.00	0.00	0.00	0.00	0.00
Otras Industrias y Otros Asuntos Económicos	0.00	0.00	0.00	0.00	0.00	0.00
Otras no Clasificadas en Funciones Anteriores	0.00	0.00	0.00	0.00	0.00	0.00
Transacciones de la Deuda Pública/ Costo Financiero de la Deuda	0.00	0.00	0.00	0.00	0.00	0.00
Transferencias, Participaciones y Aportaciones Entre Diferentes Niveles y Órdenes de Gobierno	0.00	0.00	0.00	0.00	0.00	0.00
Saneamiento del Sistema Financiero	0.00	0.00	0.00	0.00	0.00	0.00
Adudos de Ejercicios Fiscales Anteriores	0.00	0.00	0.00	0.00	0.00	0.00
	373,016,926.00	24,078,602.00	397,095,528.00	319,480,048.95	319,480,051.95	77,615,479.05


 Lic. Yaniso Durán Freto
 Consejera Presidenta



 Lic. María Guadalupe Delgado Cota
 Directora Ejecutiva de Administración

Instituto Estatal Electoral			
Endeudamiento Neto			
Del 01 de enero al 31 de diciembre de 2022			
Identificación de Crédito o Instrumento	Contratación / Colocación	Amortización	Endeudamiento Neto
	A	B	C = A - B
Créditos Bancarios			
			0.00
			0.00
			0.00
			0.00
			0.00
			0.00
			0.00
			0.00
			0.00
Total de Créditos Bancarios	0.00	0.00	0.00
Otros Instrumentos de Deuda			
			0.00
			0.00
			0.00
			0.00
			0.00
			0.00
			0.00
			0.00
Total Otros Instrumentos de Deuda	0.00	0.00	0.00
TOTAL	0.00	0.00	0.00


 Lic. Yankó Durán Prieto
 Consejera Presidenta


 Lic. María Guadalupe Algado
 Directora Ejecutiva de Administración

Instituto Estatal Electoral Intereses de la Deuda Del 01 de enero al 31 de diciembre de 2022		
Identificación de Crédito o Instrumento	Devengado	Pagado
Créditos Bancarios		
Total de Intereses de Créditos Bancarios	0.00	0.00
Otros Instrumentos de Deuda		
Total de Intereses de Otros Instrumentos de Deuda	0.00	0.00
TOTAL	0.00	0.00


 Lic. Yanke Durán Prieto
 Consejera Presidenta


 Lic. María Guadalupe Delgado Cota
 Directora Ejecutiva de Administración

Instituto Estatal Electoral
Flujo de Fondos
Del 01 de enero al 31 de diciembre de 2022

Concepto	Estimado	Ampliaciones y Reducciones	Modificado	Devengado	Recaudado
	1	2	(3= 1 + 2)	4	5
Ingresos					
Impuestos	0.00	0.00	0.00	0.00	0.00
Cuotas y Aportaciones de Seguridad Social	0.00	0.00	0.00	0.00	0.00
Contribuciones de Mejoras	0.00	0.00	0.00	0.00	0.00
Derechos	0.00	0.00	0.00	0.00	0.00
Productos	0.00	0.00	0.00	0.00	0.00
Aprovechamientos	0.00	0.00	0.00	0.00	0.00
Ingresos por Venta de Bienes, Presentación de Servicios y Otros Ingresos	0.00	0.00	0.00	4,300,738.98	4,300,738.98
Participaciones, Aportaciones, Convenios, Incentivos Derivados de la Colaboración Fiscal y Fondos Distintos de Aportaciones	0.00	0.00	0.00	0.00	0.00
Transferencias, Asignaciones, Subsidios y Subvenciones, y Pensiones y Jubilaciones	373,016,926.00	0.00	373,016,926.00	315,307,902.67	315,307,902.67
Ingresos Derivados de Financiamientos	0.00	0.00	0.00	0.00	0.00
Total de Ingresos	373,016,926.00	0.00	373,016,926.00	319,608,641.65	319,608,641.65
Concepto	Aprobado	Ampliaciones y Reducciones	Modificado	Devengado	Pagado
	1	2	(3= 1 + 2)	4	5
Egresos					
Servicios Personales	122,954,836.00	37,065,104.23	160,019,940.23	108,042,549.38	108,042,549.38
Materiales y Suministros	25,275,430.00	-15,144,994.11	10,130,435.89	4,954,820.04	4,954,820.04
Servicios Generales	48,697,928.00	-2,227,385.09	46,470,542.91	27,389,284.81	27,389,284.81
Transferencias, Asignaciones, Subsidios y Otras Ayudas	173,021,302.00	80,946.77	173,102,248.77	173,095,502.39	173,095,502.39
Bienes Muebles, Inmuebles e Intangibles	3,067,430.00	4,304,930.20	7,372,360.20	5,997,892.33	5,997,892.33
Inversión Pública	0.00	0.00	0.00	0.00	0.00
Inversiones Financieras y Otras Provisiones	0.00	0.00	0.00	0.00	0.00
Participaciones y Aportaciones	0.00	0.00	0.00	0.00	0.00
Deuda Pública	0.00	0.00	0.00	0.00	0.00
Total de Egresos	373,016,926.00	24,078,602.00	397,095,528.00	319,480,048.95	319,480,048.95
Superávit	0.00	-24,078,602.00	-24,078,602.00	128,592.70	128,592.70

Lic. Yanko Durán Prieta
Consejera Presidenta

Lic. María Guadalupe Delgado Cota
Directora Ejecutiva de Administración

Instituto Estatal Electoral
Gasto por Categoría Programática
Del 01 de enero al 31 de diciembre de 2022

Concepto	Egresos					Subejercicio 6 = (3 - 4)
	Aprobado	Ampliaciones/ (Reducciones)	Modificado	Devengado	Pagado	
	1	2	3 = (1 + 2)	4	5	
Programas						
Subsidios: Sector Social y Privado o Entidades Federativas y Municipios	0.00	0.00	0.00	0.00	0.00	0.00
Sujetos a Reglas de Operación	0.00	0.00	0.00	0.00	0.00	0.00
Otros Subsidios	0.00	0.00	0.00	0.00	0.00	0.00
Desempeño de las Funciones	373,016,926.00	24,078,602.00	397,095,528.00	319,480,048.95	319,480,048.95	77,615,479.05
Prestación de Servicios Públicos	0.00	0.00	0.00	0.00	0.00	0.00
Provisión de Bienes Públicos	0.00	0.00	0.00	0.00	0.00	0.00
Planeación, seguimiento y evaluación de políticas públicas	0.00	0.00	0.00	0.00	0.00	0.00
Promoción y fomento	0.00	0.00	0.00	0.00	0.00	0.00
Regulación y supervisión	0.00	0.00	0.00	0.00	0.00	0.00
Funciones de las Fuerzas Armadas (Únicamente Gobierno Federal)	0.00	0.00	0.00	0.00	0.00	0.00
Específicos	373,016,926.00	24,078,602.00	397,095,528.00	319,480,048.95	319,480,048.95	77,615,479.05
Proyectos de Inversión	0.00	0.00	0.00	0.00	0.00	0.00
Administrativos y de Apoyo	0.00	0.00	0.00	0.00	0.00	0.00
Apoyo al proceso presupuestario y para mejorar la eficiencia institucional	0.00	0.00	0.00	0.00	0.00	0.00
Apoyo a la función pública y al mejoramiento de la gestión	0.00	0.00	0.00	0.00	0.00	0.00
Operaciones ajenas	0.00	0.00	0.00	0.00	0.00	0.00
Compromisos	0.00	0.00	0.00	0.00	0.00	0.00
Obligaciones de cumplimiento de resolución jurisdiccional	0.00	0.00	0.00	0.00	0.00	0.00
Desastres Naturales	0.00	0.00	0.00	0.00	0.00	0.00
Obligaciones	0.00	0.00	0.00	0.00	0.00	0.00
Pensiones y jubilaciones	0.00	0.00	0.00	0.00	0.00	0.00
Aportaciones a la seguridad social	0.00	0.00	0.00	0.00	0.00	0.00
Aportaciones a fondos de estabilización	0.00	0.00	0.00	0.00	0.00	0.00
Aportaciones a fondos de inversión y reestructura de pensiones	0.00	0.00	0.00	0.00	0.00	0.00
Programas de Gasto Federalizado (Gobierno Federal)	0.00	0.00	0.00	0.00	0.00	0.00
Gasto Federalizado	0.00	0.00	0.00	0.00	0.00	0.00
Participaciones a entidades federativas y municipios	0.00	0.00	0.00	0.00	0.00	0.00
Costo financiero, deuda o apoyos a deudores y ahorradores de la banca	0.00	0.00	0.00	0.00	0.00	0.00
Adeudos de ejercicios fiscales anteriores	0.00	0.00	0.00	0.00	0.00	0.00
Total del Gasto	373,016,926.00	24,078,602.00	397,095,528.00	319,480,048.95	319,480,048.95	77,615,479.05


 Lic. Yanki Durán Prieto
 Consejera Presidenta


 Lic. Maía Guadalupe Delgado Cota
 Directora Ejecutiva de Administración

Instituto Estatal Electoral
Informe Sobre Proyectos de Inversión
Del 01 de enero al 31 de diciembre de 2022

El Instituto Estatal Electoral no presenta ningún proyecto de inversión al 31 de diciembre de 2022



Lic. Yanko Durán Prieto
Consejera Presidenta



Lic. María Guadalupe Delgado Cota
Directora Ejecutiva de Administración

Chihuahua, Chih., a 20 de enero de 2023

Oficio Núm. I-EE-DEA-008/2023

**LIC. GERARDO ESPARZA NEUMAN
AUDITOR ESPECIAL FORENSE DE LA
AUDITORIA SUPERIOR DEL ESTADO DE
CHIHUAHUA
P R E S E N T E . -**

ASUNTO: Justificación a la presentación del Documento: Informe sobre Proyectos de Inversión.

Con fundamento en el artículo 31 de los Lineamientos para la Presentación de la Cuenta Pública Anual e Informes Financieros Trimestrales de los Entes Públicos del Estado de Chihuahua, y en términos de lo dispuesto por los artículos 32 y 33 del mismo documento normativo, respetuosamente me permito hacer de su conocimiento lo siguiente:

En relación al formato de Programas y Proyectos de Inversión correspondientes al cuarto trimestre del año 2022, me permito realizar la justificación a la omisión de la presentación del mismo, ya que el documento solicitado no aplica para su presentación en razón de que el ente público de acuerdo a sus actividades, no cuenta con ninguna clase de programas o proyectos de inversión.

Por lo antes expuesto, atentamente solicito se me tenga por justificada la presentación del documento indicado, a efecto de evitar el incumplimiento respecto a las obligaciones emanadas de la Ley General de Contabilidad Gubernamental, la Ley de Disciplina Financiera de las Entidades Federativas y los Municipios, la normatividad emitida por el CONAC, la Ley de Presupuesto de Egresos, Contabilidad Gubernamental y Gasto Público del Estado de Chihuahua y demás disposiciones jurídicas aplicables, que tengan por objeto regular la formulación, integración y presentación de la Cuenta Pública Anual y los Informes Financieros Trimestrales de los Entes Públicos.

Siendo de mi entero conocimiento que de conformidad a lo dispuesto en el segundo párrafo del artículo 33 de los Lineamientos para la Presentación de la Cuenta Pública Anual e Informes Financieros Trimestrales de los Entes Públicos del Estado de Chihuahua, en su caso, la justificación a la omisión de presentación del documento no eximirá de su posterior entrega en el plazo, términos y a través del medio indicado por la Auditoría Superior del Estado, si el impedimento en el cual se basa la justificación recae en alguno de los supuestos señalados en los incisos b), c) o d) del artículo 32 de los Lineamientos antes mencionados.

BAJO PROTESTA DE DECIR VERDAD



**INSTITUTO ESTATAL ELECTORAL
LIC. MARÍA GUADALUPE DELGADO COTA
DIRECTORA EJECUTIVA DE ADMINISTRACIÓN**




Instituto Estatal Electoral
Relación de Bienes Muebles que componen su patrimonio
Al 31 de diciembre de 2022

Código	Descripción del Bien	Valor en libros
5110100001-12	ARCHIVERO DE MADERA	1.00
5110100001-1	ARCHIVERO DE MADERA	1.00
5110100001-6	ARCHIVERO DE MADERA	1.00
5110100001-7	ARCHIVERO DE MADERA	1.00
5110100001-8	ARCHIVERO DE MADERA	1.00
5110100001-9	ARCHIVERO DE MADERA	1.00
5110100001-10	ARCHIVERO DE MADERA	1.00
5110100001-11	ARCHIVERO DE MADERA	1.00
5110100001-14	ARCHIVERO DE MADERA	1.00
5110100001-15	ARCHIVERO DE MADERA	1.00
5110100001-16	ARCHIVERO DE MADERA	1.00
5110100001-17	ARCHIVERO DE MADERA	1.00
5110100001-18	ARCHIVERO DE MADERA	1.00
5110100001-19	ARCHIVERO DE MADERA	1.00
5110100001-20	ARCHIVERO DE MADERA	1.00
5110100001-21	ARCHIVERO DE MADERA	1.00
5110100001-22	ARCHIVERO DE MADERA	1.00
5110100001-23	ARCHIVERO DE MADERA	1.00
5110100001-24	ARCHIVERO DE MADERA	1.00
5110100001-25	ARCHIVERO DE MADERA	1.00
5110100001-26	ARCHIVERO DE MADERA	1.00
5110100001-27	ARCHIVERO DE MADERA	1.00
5110100001-28	ARCHIVERO DE MADERA	1.00
5110100001-29	ARCHIVERO DE MADERA	1.00
5110100001-30	ARCHIVERO DE MADERA	1.00
5110100001-31	ARCHIVERO DE MADERA	1.00
5110100001-32	ARCHIVERO DE MADERA	1.00
5110100001-33	ARCHIVERO DE MADERA	1.00
5110100001-34	ARCHIVERO DE MADERA	1.00
5110100001-35	ARCHIVERO DE MADERA	1.00
5110100001-36	ARCHIVERO DE MADERA	1.00
5110100001-37	ARCHIVERO DE MADERA	1.00
5110100001-38	ARCHIVERO DE MADERA	1.00
5110100001-39	ARCHIVERO DE MADERA	1.00
5110100001-40	ARCHIVERO DE MADERA	1.00
5110100001-41	ARCHIVERO DE MADERA	1.00
5110100001-42	ARCHIVERO DE MADERA	1.00
5110100001-43	ARCHIVERO DE MADERA	1.00
5110100001-44	ARCHIVERO DE MADERA	1.00
5110100001-45	ARCHIVERO DE MADERA	1.00
5110100001-46	ARCHIVERO DE MADERA	1.00
5110100001-47	ARCHIVERO DE MADERA	1.00
5110100001-48	ARCHIVERO DE MADERA	1.00
5110100001-49	ARCHIVERO DE MADERA	1.00
5110100001-50	ARCHIVERO DE MADERA	1.00
5110100001-51	ARCHIVERO DE MADERA	1.00
5110100001-52	ARCHIVERO DE MADERA	1.00
5110100001-53	ARCHIVERO DE MADERA	1.00
5110100001-54	ARCHIVERO DE MADERA	1.00
5110100001-55	ARCHIVERO DE MADERA	1.00
5110100001-2	ARCHIVERO DE MADERA	1.00
5110100001-3	ARCHIVERO DE MADERA	1.00
5110100001-4	ARCHIVERO DE MADERA	1.00
5110100001-5	ARCHIVERO DE MADERA	1.00
5110100001-13	ARCHIVERO DE MADERA	1.00
5110100001-56	ARCHIVERO DE MADERA	1.00
5110100001-57	ARCHIVERO DE MADERA	1.00
5110100001-58	ARCHIVERO DE MADERA	1.00
5110100001-59	ARCHIVERO DE MADERA	1.00
5110100001-60	ARCHIVERO DE MADERA	1.00
5110100001-61	ARCHIVERO DE MADERA	1.00
5110100001-62	ARCHIVERO DE MADERA	1.00
5110100001-63	ARCHIVERO DE MADERA	1.00

(Handwritten signature and initials)


5130100007-1	ESCULTURA	1.00
5130100029-8	PINTURA ACUARELA	1.00
5130100029-9	PINTURA ACUARELA	1.00
5130100029-10	PINTURA ACUARELA	1.00
5130100029-1	PINTURA ACUARELA	1.00
5130100029-2	PINTURA ACUARELA	1.00
5130100029-3	PINTURA ACUARELA	1.00
5130100029-4	PINTURA ACUARELA	1.00
5130100029-5	PINTURA ACUARELA	1.00
5130100029-6	PINTURA ACUARELA	1.00
5130100029-7	PINTURA ACUARELA	1.00
5130100030-1	PINTURA OLEO	1.00
5130100030-2	PINTURA OLEO	1.00
5130100030-3	PINTURA OLEO	1.00


 Lic. Yanko Durán Prieto
 Consejera Presidenta


 Lic. María Guadalupe Delgado Cota
 Directora Ejecutiva de Administración


Instituto Estatal Electoral
Relación de Bienes Inmuebles que componen su patrimonio
Al 31 de diciembre de 2022

Código	Descripción del Bien	Valor en libros
701000001	Terreno División del Norte 2104	977,598.72
701000002	Primer terreno Bodega Pedro Garcia Conde 1109	130,000.00
701000003	Segundo terreno Bodega Pedro Garcia Conde 1109	147,451.20
701000004	Terreno Bustamante 2301	520,462.80
701000005	Terreno Bustamante 2107	961,384.00
701000006	Terreno bodega calle 34 6607	1,937,200.00
702000001	Edificio División del Norte 2104	8,240,929.44
702000002	Edificio Bodega Pedro Garcia Conde 1109	849,927.92
702000003	Edificio Bustamante 2301	3,051,779.40
702000004	Edificio Bustamante 2107	4,038,616.00
702000005	Edificio Bodega Calle 34 6607	4,712,848.00


 Lic. Yanko Durán Prieto
 Consejera Presidenta


 Lic. María Guadalupe Delgado Cota
 Directora Ejecutiva de Administración

D	8270-522422-50404-1100-361(Publicaciones en Prensa G. Corriente	\$0.00	\$0.00	\$304,679.03	\$0.00	\$304,679.03	\$0.00
D	8270-522422-50404-1100-361(Servicios de Internet G. Corriente	\$0.00	\$0.00	\$45,240.00	\$0.00	\$45,240.00	\$0.00
D	8270-522422-50404-1100-361(Cartelera G. Corriente	\$0.00	\$0.00	\$4,234.00	\$0.00	\$4,234.00	\$0.00
D	8270-522422-50404-1100-369(Otros servicios de información G. Corriente	\$0.00	\$0.00	\$285,000.00	\$0.00	\$285,000.00	\$0.00
D	8270-522422-50404-1100-371(Pasajes aéreos G. Corriente	\$0.00	\$0.00	\$7,775.23	\$0.00	\$7,775.23	\$0.00
D	8270-522422-50404-1100-375(Viáticos en el país G. Corriente	\$0.00	\$0.00	\$42,115.41	\$0.00	\$42,115.41	\$0.00
D	8270-522422-50404-1100-382(Gastos de orden social G. Corriente	\$0.00	\$0.00	\$18,111.21	\$0.00	\$18,111.21	\$0.00
D	8270-522422-50404-1100-398(Impuesto sobre nóminas y otros que se deriven de una relación labor	\$0.00	\$0.00	\$274,859.55	\$0.00	\$274,859.55	\$0.00
Total:		\$173,481,755.22	\$173,481,755.22	\$4,584,679,857.81	\$4,584,679,857.81	\$1,275,919,796.72	\$1,275,919,796.72



 Lic. Yanko Durán Prieto
 Consejera Presidenta


 Lic. María Guadalupe Delgado Cota
 Directora Ejecutiva de Administración

Balanza de Comprobación
 INSTITUTO ESTATAL ELECTORAL
 ESTADO DE CHIHUAHUA
 Del 01/ene./2022 Al 31/dic./2022
 Cuentas con saldo y/o movimientos acumulado. (De la cuenta: 1000 a la 9000)

Nat.	Cuenta	Nombre de la cuenta	SALDO ANTERIOR		MOVIMIENTOS		SALDO ACTUAL	
			DEUDOR	ACREEDOR	DEUDOR	ACREEDOR	DEUDOR	ACREEDOR
D	1000	ACTIVO	\$127,674,646.86	\$0.00	\$929,924,219.37	\$922,396,681.73	\$135,202,184.50	\$0.00
D	1100	ACTIVO CIRCULANTE	\$78,465,930.62	\$0.00	\$923,861,327.04	\$916,716,216.24	\$85,611,041.42	\$0.00
D	1110	EFFECTIVO Y EQUIVALENTES	\$78,389,532.53	\$0.00	\$601,065,248.53	\$593,925,279.37	\$85,529,501.69	\$0.00
D	1111	EFFECTIVO	\$5,018.67	\$0.00	\$77,000.00	\$77,958.73	\$4,059.94	\$0.00
D	1111-01	FONDO FIJO OFICINAS CENTRALES	\$5,018.67	\$0.00	\$77,000.00	\$77,958.73	\$4,059.94	\$0.00
D	1111-01-002	FONDO FIJO PRESIDENCIA	\$0.00	\$0.00	\$5,000.00	\$5,000.00	\$0.00	\$0.00
D	1111-01-004	FONDO FIJO DEPTO DE RECURSOS HUMANOS	\$5,018.67	\$0.00	\$0.00	\$5,018.67	\$0.00	\$0.00
D	1111-01-005	FONDO FIJO SECRETARIA EJECUTIVA	\$0.00	\$0.00	\$12,000.00	\$12,000.00	\$0.00	\$0.00
D	1111-01-008	FONDO FIJO DEPTO. DE RECURSOS MATERIALES	\$0.00	\$0.00	\$20,000.00	\$15,940.06	\$4,059.94	\$0.00
D	1111-01-010	FONDO FIJO UNIDAD DE GENERO	\$0.00	\$0.00	\$20,000.00	\$20,000.00	\$0.00	\$0.00
D	1111-01-011	FONDO FIJO DIRECCION JURIDICA	\$0.00	\$0.00	\$5,000.00	\$5,000.00	\$0.00	\$0.00
D	1111-01-012	FONDO FIJO PRESIDENTA	\$0.00	\$0.00	\$10,000.00	\$10,000.00	\$0.00	\$0.00
D	1111-01-013	FONDO ATENCION OFICINA JUAREZ	\$0.00	\$0.00	\$5,000.00	\$5,000.00	\$0.00	\$0.00
D	1112	BANCOS/TESORERÍA	\$8,381,586.33	\$0.00	\$460,430,241.62	\$459,582,134.89	\$9,229,693.06	\$0.00
D	1112-01	BANCOS OPERACION	\$8,381,586.33	\$0.00	\$460,430,241.62	\$459,582,134.89	\$9,229,693.06	\$0.00
D	1112-01-001	BBVA 0449962115	\$2,059,002.74	\$0.00	\$52,685,364.02	\$52,559,564.03	\$2,184,802.73	\$0.00
D	1112-01-002	SANTANDER 515003992151	\$5,638,800.66	\$0.00	\$173,024,141.93	\$172,000,537.43	\$6,662,405.16	\$0.00
D	1112-01-003	BANORTE 0869140059	\$659,363.73	\$0.00	\$234,720,599.25	\$235,022,033.43	\$357,929.55	\$0.00
D	1112-01-004	BBVA 0107415559	\$24,419.20	\$0.00	\$136.42	\$0.00	\$24,555.62	\$0.00
D	1114	INVERSIONES TEMPORALES (HASTA 3 MESES)	\$70,002,927.53	\$0.00	\$140,558,006.91	\$134,265,185.75	\$76,295,748.69	\$0.00
D	1114-01	INVERSIONES TEMPORALES	\$70,002,927.53	\$0.00	\$140,558,006.91	\$134,265,185.75	\$76,295,748.69	\$0.00
D	1114-01-001	BANORTE 0880458151	\$33,448,650.44	\$0.00	\$138,480,617.01	\$134,265,185.75	\$37,664,081.70	\$0.00
D	1114-01-002	SANTANDER 51500399169	\$36,554,277.09	\$0.00	\$2,077,389.90	\$0.00	\$38,631,666.99	\$0.00
D	1120	DERECHOS A RECIBIR EFFECTIVO O EQUIVALENTES	\$76,398.09	\$0.00	\$322,782,959.33	\$322,777,817.69	\$81,539.73	\$0.00
D	1122	CUENTAS POR COBRAR A CORTO PLAZO	\$6,758.88	\$0.00	\$319,641,939.19	\$319,641,939.19	\$6,758.88	\$0.00
D	1122-01	DEMANDA	\$6,758.88	\$0.00	\$0.00	\$0.00	\$6,758.88	\$0.00
D	1122-03	DESCUENTOS EN NOMINA	\$0.00	\$0.00	\$33,297.54	\$33,297.54	\$0.00	\$0.00
D	1122-03-009	VIRGINIA LARIZA LEOS VEGA	\$0.00	\$0.00	\$2,532.64	\$2,532.64	\$0.00	\$0.00
D	1122-03-012	JUAN ANTONIO MARTINEZ CARRASCO	\$0.00	\$0.00	\$3,230.00	\$3,230.00	\$0.00	\$0.00
D	1122-03-021	ROSALVA PEREZ ARENIVAR	\$0.00	\$0.00	\$530.00	\$530.00	\$0.00	\$0.00
D	1122-03-050	IVAN ANDRES GARCES AMEZCUA	\$0.00	\$0.00	\$9,204.86	\$9,204.86	\$0.00	\$0.00
D	1122-03-054	MARION ARMIDA DURAN LUJAN	\$0.00	\$0.00	\$1,561.84	\$1,561.84	\$0.00	\$0.00
D	1122-03-156	MIRIAM LIZETH PONCE ORTEGA	\$0.00	\$0.00	\$7,912.00	\$7,912.00	\$0.00	\$0.00
D	1122-03-157	PRISCILA TORRESDEY ARZOLA	\$0.00	\$0.00	\$8,326.20	\$8,326.20	\$0.00	\$0.00
D	1122-78	INGRESOS POR VENTA DE BIENES Y PRESTACION DE SERVICIOS DE LO:	\$0.00	\$0.00	\$73,736.42	\$73,736.42	\$0.00	\$0.00
D	1122-79	OTROS INGRESOS	\$0.00	\$0.00	\$4,227,002.56	\$4,227,002.56	\$0.00	\$0.00

D	8270-522422-50404-1100-361(Publicaciones en Prensa G. Corriente	\$0.00	\$0.00	\$304,679.03	\$0.00	\$304,679.03	\$0.00
D	8270-522422-50404-1100-361(Servicios de Internet G. Corriente	\$0.00	\$0.00	\$45,240.00	\$0.00	\$45,240.00	\$0.00
D	8270-522422-50404-1100-361(Cartelera G. Corriente	\$0.00	\$0.00	\$4,234.00	\$0.00	\$4,234.00	\$0.00
D	8270-522422-50404-1100-369(Otros servicios de información G. Corriente	\$0.00	\$0.00	\$285,000.00	\$0.00	\$285,000.00	\$0.00
D	8270-522422-50404-1100-371(Pasajes aéreos G. Corriente	\$0.00	\$0.00	\$7,775.23	\$0.00	\$7,775.23	\$0.00
D	8270-522422-50404-1100-375(Viáticos en el país G. Corriente	\$0.00	\$0.00	\$42,115.41	\$0.00	\$42,115.41	\$0.00
D	8270-522422-50404-1100-382(Gastos de orden social G. Corriente	\$0.00	\$0.00	\$18,111.21	\$0.00	\$18,111.21	\$0.00
D	8270-522422-50404-1100-398(Impuesto sobre nóminas y otros que se deriven de una relación labor	\$0.00	\$0.00	\$274,859.55	\$0.00	\$274,859.55	\$0.00
Total:		\$173,481,755.22	\$173,481,755.22	\$4,584,679,857.81	\$4,584,679,857.81	\$1,275,919,796.72	\$1,275,919,796.72


 Lic. Yanko Durán Prieto
 Consejera Presidenta


 Lic. María Guadalupe Delgado Cota
 Directora Ejecutiva de Administración

Instituto Estatal Electoral
Estado de Situación Financiera Detallado - LDF
Al 31 de diciembre de 2022 y al 31 de diciembre de 2021 (b)
(PESOS)

Concepto (c)	2022 (d)	31 de diciembre de 2021 (e)	Concepto (c)	2022 (d)	31 de diciembre de 2021 (e)
ACTIVO			PASIVO		
Activo Circulante			Pasivo Circulante		
a. Efectivo y Equivalentes (a=a1+a2+a3+a4+a5+a6+a7)	85,565,501.69	78,389,532.53	a. Cuentas por Pagar a Corto Plazo (a=a1+a2+a3+a4+a5+a6+a7+a8+a9)	16,625,896.70	6,793,683.14
a1) Efectivo	40,059.94	5,018.67	a1) Servicios Personales por Pagar a Corto Plazo	7,356,983.33	11,700.40
a2) Bancos/Tesorería	9,229,693.06	8,381,586.33	a2) Proveedores por Pagar a Corto Plazo	13,243.80	172,686.80
a3) Bancos/Dependencias y Otros	0.00	0.00	a3) Contratistas por Obras Públicas por Pagar a Corto Plazo	0.00	0.00
a4) Inversiones Temporales (Hasta 3 meses)	76,295,748.69	70,002,927.53	a4) Participaciones y Aportaciones por Pagar a Corto Plazo	0.00	0.00
a5) Fondos con Afectación Específica	0.00	0.00	a5) Transferencias Otorgadas por Pagar a Corto Plazo	0.00	0.00
a6) Depósitos de Fondos de Terceros en Garantía y/o Administración	0.00	0.00	a6) Intereses, Comisiones y Otros Gastos de la Deuda Pública por Pagar a Corto Plazo	0.00	0.00
a7) Otros Efectivos y Equivalentes	0.00	0.00	a7) Retenciones y Contribuciones por Pagar a Corto Plazo	2,364,631.83	4,509,118.61
b. Derechos a Recibir Efectivo o Equivalentes (b=b1+b2+b3+b4+b5+b6+b7)	81,539.73	76,398.09	a8) Devoluciones de la Ley de Ingresos por Pagar a Corto Plazo	0.00	0.00
b1) Inversiones Financieras de Corto Plazo	0.00	0.00	a9) Otras Cuentas por Pagar a Corto Plazo	6,891,037.74	2,100,177.33
b2) Cuentas por Cobrar a Corto Plazo	6,758.88	6,758.88	b. Documentos por Pagar a Corto Plazo (b=b1+b2+b3)	0.00	0.00
b3) Deudores Diversos por Cobrar a Corto Plazo	74,780.85	69,639.21	b1) Documentos Comerciales por Pagar a Corto Plazo	0.00	0.00
b4) Ingresos por Recuperar a Corto Plazo	0.00	0.00	b2) Documentos con Contratistas por Obras Públicas por Pagar a Corto Plazo	0.00	0.00
b5) Deudores por Anticipos de la Tesorería a Corto Plazo	0.00	0.00	b3) Otros Documentos por Pagar a Corto Plazo	0.00	0.00
b6) Préstamos Otorgados a Corto Plazo	0.00	0.00	c. Porción a Corto Plazo de la Deuda Pública a Largo Plazo (c=c1+c2)	0.00	0.00
b7) Otros Derechos a Recibir Efectivo o Equivalentes a Corto Plazo	0.00	0.00	c1) Porción a Corto Plazo de la Deuda Pública	0.00	0.00
c. Derechos a Recibir Bienes o Servicios (c=c1+c2+c3+c4+c5)	0.00	0.00	c2) Porción a Corto Plazo de Arrendamiento Financiero	0.00	0.00
c1) Anticipo a Proveedores por Adquisición de Bienes y Prestación de Servicios a Corto Plazo	0.00	0.00	d. Títulos y Valores a Corto Plazo	0.00	0.00
c2) Anticipo a Proveedores por Adquisición de Bienes Inmuebles y Muebles a Corto Plazo	0.00	0.00	e. Pasivos Diferidos a Corto Plazo (e=e1+e2+e3)	0.00	0.00
c3) Anticipo a Proveedores por Adquisición de Bienes Intangibles a Corto Plazo	0.00	0.00	e1) Ingresos Cobrados por Adelantado a Corto Plazo	0.00	0.00
c4) Anticipo a Contratistas por Obras Públicas a Corto Plazo	0.00	0.00	e2) Intereses Cobrados por Adelantado a Corto Plazo	0.00	0.00

c5) Otros Derechos a Recibir Bienes o Servicios a Corto Plazo	0.00	0.00	e3) Otros Pasivos Diferidos a Corto Plazo	0.00	0.00
d. Inventarios (d=d1+d2+d3+d4+d5)	0.00	0.00	f. Fondos y Bienes de Terceros en Garantía y/o Administración a Corto Plazo (f=f1+f2+f3+f4+f5+f6)	0.00	0.00
d1) Inventario de Mercancías para Venta	0.00	0.00	f1) Fondos en Garantía a Corto Plazo	0.00	0.00
d2) Inventario de Mercancías Terminadas	0.00	0.00	f2) Fondos en Administración a Corto Plazo	0.00	0.00
d3) Inventario de Mercancías en Proceso de Elaboración	0.00	0.00	f3) Fondos Contingentes a Corto Plazo	0.00	0.00
d4) Inventario de Materias Primas, Materiales y Suministros para Producción	0.00	0.00	f4) Fondos de Fideicomisos, Mandatos y Contratos Análogos a Corto Plazo	0.00	0.00
d5) Bienes en Tránsito	0.00	0.00	f5) Otros Fondos de Terceros en Garantía y/o Administración a Corto Plazo	0.00	0.00
e. Almacenes	0.00	0.00	f6) Valores y Bienes en Garantía a Corto Plazo	0.00	0.00
f. Estimación por Pérdida o Deterioro de Activos Circulantes (f=f1+f2)	0.00	0.00	g. Provisiones a Corto Plazo (g=g1+g2+g3)	0.00	0.00
f1) Estimaciones para Cuentas Incobrables por Derechos a Recibir Efectivo o Equivalentes	0.00	0.00	g1) Provisión para Demandas y Juicios a Corto Plazo	0.00	0.00
f2) Estimación por Deterioro de Inventarios	0.00	0.00	g2) Provisión para Contingencias a Corto Plazo	0.00	0.00
g. Otros Activos Circulantes (g=g1+g2+g3+g4)	0.00	0.00	g3) Otras Provisiones a Corto Plazo	0.00	0.00
g1) Valores en Garantía	0.00	0.00	h. Otros Pasivos a Corto Plazo (h=h1+h2+h3)	0.00	0.00
g2) Bienes en Garantía (excluye depósitos de fondos)	0.00	0.00	h1) Ingresos por Clasificar	0.00	0.00
g3) Bienes Derivados de Embargos, Decomisos, Aseguramientos y Dación en Pago	0.00	0.00	h2) Recaudación por Participar	0.00	0.00
g4) Adquisición con Fondos de Terceros	0.00	0.00	h3) Otros Pasivos Circulantes	0.00	0.00
IA. Total de Activos Circulantes (IA = a + b + c + d + e + f + g)	85,647,041.42	78,465,930.62	IIA. Total de Pasivos Circulantes (IIA = a + b + c + d + e + f + g + h)	16,625,896.70	6,793,683.14
Activo No Circulante			Pasivo No Circulante		
a. Inversiones Financieras a Largo Plazo	0.00	0.00	a. Cuentas por Pagar a Largo Plazo	0.00	0.00
b. Derechos a Recibir Efectivo o Equivalentes a Largo Plazo	270,511.85	227,929.85	b. Documentos por Pagar a Largo Plazo	0.00	0.00
c. Bienes Inmuebles, Infraestructura y Construcciones en Proceso	25,568,197.48	25,568,197.48	c. Deuda Pública a Largo Plazo	0.00	0.00
d. Bienes Muebles	75,217,589.60	69,219,697.27	d. Pasivos Diferidos a Largo Plazo	0.00	0.00
e. Activos Intangibles	0.00	0.00	e. Fondos y Bienes de Terceros en Garantía y/o en Administración a Largo Plazo	0.00	0.00
f. Depreciación, Deterioro y Amortización Acumulada de Bienes	-51,465,155.85	-45,807,108.36	f. Provisiones a Largo Plazo	0.00	0.00
g. Activos Diferidos	0.00	0.00	IIB. Total de Pasivos No Circulantes (IIB = a + b + c + d + e + f)	0.00	0.00
h. Estimación por Pérdida o Deterioro de Activos no Circulantes	0.00	0.00	II. Total del Pasivo (II = IIA + IIB)	16,625,896.70	6,793,683.14
i. Otros Activos no Circulantes	0.00	0.00			

IB. Total de Activos No Circulantes (IB = a + b + c + d + e + f + g + h + i)	49,591,143.08	49,208,716.24		
I. Total del Activo (I = IA + IB)	135,238,184.50	127,674,646.86		
			HACIENDA PÚBLICA/PATRIMONIO	
			IIIA. Hacienda Pública/Patrimonio Contribuido (IIIA = a + b + c)	0.00
			a. Aportaciones	0.00
			b. Donaciones de Capital	0.00
			c. Actualización de la Hacienda Pública/Patrimonio	0.00
			IIIB. Hacienda Pública/Patrimonio Generado (IIIB = a + b + c + d + e)	118,576,287.80
			a. Resultados del Ejercicio (Ahorro/ Desahorro)	468,639.28
			b. Resultados de Ejercicios Anteriores	118,107,850.26
			c. Revalúos	0.00
			d. Reservas	0.00
			e. Rectificaciones de Resultados de Ejercicios Anteriores	-201.74
			IIIC. Exceso o Insuficiencia en la Actualización de la Hacienda Pública/Patrimonio (IIIC=a+b)	0.00
			a. Resultado por Posición Monetaria	0.00
			b. Resultado por Tenencia de Activos no Monetarios	0.00
			III. Total Hacienda Pública/Patrimonio (III = IIIA + IIIB + IIIC)	118,576,287.80
			IV. Total del Pasivo y Hacienda Pública/Patrimonio (IV = II + III)	135,202,184.50
				120,880,963.72
				127,674,646.86



 Lic. Yanko Burán Prieto
 Consejera Presidenta


 Lic. María Guadalupe Delgado Cota
 Directora Ejecutiva de Administración

Instituto Estatal Electoral
Informe Analítico de la Deuda Pública y Otros Pasivos - LDF
 Del 01 de enero al 31 de diciembre de 2022 (b)
 (PESOS)

Denominación de la Deuda Pública y Otros Pasivos (c)	Saldo al 31 de diciembre de 2021 (d)	Disposiciones del Periodo (e)	Amortizaciones del Periodo (f)	Revaluaciones, Reclassificaciones y Otros Ajustes (g)	Saldo Final del Periodo (h) h=d+e+f+g	Pago de Intereses del Periodo (i)	Pago de Comisiones y demás costos asociados durante el Periodo (j)
1. Deuda Pública (1=A+B)	0.00	0.00	0.00	0.00	0.00	0.00	0.00
A. Corto Plazo (A=a1+a2+a3)	0.00	0.00	0.00	0.00	0.00	0.00	0.00
a1) Instituciones de Crédito	0.00	0.00	0.00	0.00	0.00	0.00	0.00
a2) Títulos y Valores	0.00	0.00	0.00	0.00	0.00	0.00	0.00
a3) Arrendamientos Financieros	0.00	0.00	0.00	0.00	0.00	0.00	0.00
B. Largo Plazo (B=b1+b2+b3)	0.00	0.00	0.00	0.00	0.00	0.00	0.00
b1) Instituciones de Crédito	0.00	0.00	0.00	0.00	0.00	0.00	0.00
b2) Títulos y Valores	0.00	0.00	0.00	0.00	0.00	0.00	0.00
b3) Arrendamientos Financieros	0.00	0.00	0.00	0.00	0.00	0.00	0.00
2. Otros Pasivos	6,793,683.00	417,992,216.36	408,160,002.80	0.00	16,625,896.56	0.00	0.00
3. Total de la Deuda Pública y Otros Pasivos (3=1+2)	6,793,683.00	417,992,216.36	408,160,002.80	0.00	16,625,896.56	0.00	0.00
4. Deuda Contingente 1 (informativo)	0.00	0.00	0.00	0.00	0.00	0.00	0.00
A. Deuda Contingente 1	0.00	0.00	0.00	0.00	0.00	0.00	0.00
B. Deuda Contingente 2	0.00	0.00	0.00	0.00	0.00	0.00	0.00
C. Deuda Contingente XX	0.00	0.00	0.00	0.00	0.00	0.00	0.00
5. Valor de Instrumentos Bono Cupón Cero 2 (Informativo)	0.00	0.00	0.00	0.00	0.00	0.00	0.00
A. Instrumento Bono Cupón Cero 1	0.00	0.00	0.00	0.00	0.00	0.00	0.00
B. Instrumento Bono Cupón Cero 2	0.00	0.00	0.00	0.00	0.00	0.00	0.00
C. Instrumento Bono Cupón Cero XX	0.00	0.00	0.00	0.00	0.00	0.00	0.00

Obligaciones a Corto Plazo (k)	Monto Contratado (l)	Plazo Pactado (m)	Tasa de Interés (n)	Comisiones y Costos Relacionados (o)	Tasa Efectiva (p)
6. Obligaciones a Corto Plazo (Informativo)	0.00			0.00	
A. Crédito 1	0.00		0.00%	0.00	0.00%
B. Crédito 2	0.00		0.00%	0.00	0.00%
C. Crédito XX	0.00		0.00%	0.00	0.00%


 Lic. Yanko Durán Prieto
 Consejera Presidenta


 Lic. María Guadalupe Delgado Cota
 Directora Ejecutiva de Administración


INSTITUTO ESTATAL ELECTORAL (a)

Informe Analítico de Obligaciones Diferentes de Financiamientos – LDF

Del 1 de enero al 31 de diciembre de 2022 (b)

(PESOS)

Denominación de las Obligaciones Diferentes de Financiamiento (c)	Fecha del Contrato (d)	Fecha de inicio de operación del proyecto (e)	Fecha de vencimiento (f)	Monto de la inversión pactado (g)	Plazo pactado (h)	Monto promedio mensual del pago de la contraprestación (i)	Monto promedio mensual del pago de la contraprestación correspondiente al pago de inversión (j)	Monto pagado de la inversión al 30 de septiembre de 2022 (k)	Monto pagado de la inversión actualizado al 30 de septiembre de 2022 (l)	Saldo pendiente por pagar de la inversión al 30 de septiembre de 2022 (m = g - l)
A. Asociaciones Público Privadas (APP's) (A=a+b+c+d)	0	0	0	0	0	0	0	0	0	0
a) APP 1										0
b) APP 2										0
c) APP 3										0
d) APP XX										0
B. Otros Instrumentos (B=a+b+c+d)	0	0	0	0	0	0	0	0	0	0
a) Otro Instrumento 1										0
b) Otro Instrumento 2										0
c) Otro Instrumento 3										0
d) Otro Instrumento XX										0
C. Total de Obligaciones Diferentes de Financiamiento (C=A+B)	0	0	0	0	0	0	0	0	0	0


Lic. Yanko Durán Prieto
Consejera Presidenta


Lic. María Guadalupe Delgado Cota
Directora Ejecutiva de Administración

Instituto Estatal Electoral Balance Presupuestario - LDF Del 01 de enero al 31 de diciembre de 2022 (b) (PESOS)			
Concepto (c)	Estimado/ Aprobado (d)	Devengado	Recaudado/ Pagado
A. Ingresos Totales (A = A1+A2+A3)	373,016,926.00	319,608,642.00	319,608,642.00
A1. Ingresos de Libre Disposición	373,016,926.00	319,608,642.00	319,608,642.00
A2. Transferencias Federales Etiquetadas	0.00	0.00	0.00
A3. Financiamiento Neto	0.00	0.00	0.00
B. Egresos Presupuestarios¹ (B = B1+B2)	373,016,926.00	319,480,049.00	319,480,049.00
B1. Gasto No Etiquetado (sin incluir Amortización de la Deuda Pública)	373,016,926.00	319,480,049.00	319,480,049.00
B2. Gasto Etiquetado (sin incluir Amortización de la Deuda Pública)	0.00	0.00	0.00
C. Remanentes del Ejercicio Anterior (C = C1 + C2)	0.00	4,172,146.00	4,172,146.00
C1. Remanentes de Ingresos de Libre Disposición aplicados en el periodo	0.00	4,172,146.00	4,172,146.00
C2. Remanentes de Transferencias Federales Etiquetadas aplicados en el periodo	0.00	0.00	0.00
I. Balance Presupuestario (I = A – B + C)	0.00	4,300,739.00	4,300,739.00
II. Balance Presupuestario sin Financiamiento Neto (II = I - A3)	0.00	4,300,739.00	4,300,739.00
III. Balance Presupuestario sin Financiamiento Neto y sin Remanentes del Ejercicio Anterior (III= II - C)	0.00	128,593.00	128,593.00

Concepto	Aprobado	Devengado	Pagado
E. Intereses, Comisiones y Gastos de la Deuda (E = E1+E2)	0.00	0.00	0.00
E1. Intereses, Comisiones y Gastos de la Deuda con Gasto No Etiquetado	0.00	0.00	0.00
E2. Intereses, Comisiones y Gastos de la Deuda con Gasto Etiquetado	0.00	0.00	0.00
IV. Balance Primario (IV = III + E)	0.00	128,593.00	128,593.00

Concepto	Estimado/ Aprobado	Devengado	Recaudado/ Pagado
F. Financiamiento (F = F1 + F2)	0.00	0.00	0.00
F1. Financiamiento con Fuente de Pago de Ingresos de Libre Disposición	0.00	0.00	0.00
F2. Financiamiento con Fuente de Pago de Transferencias Federales Etiquetadas	0.00	0.00	0.00
G. Amortización de la Deuda (G = G1 + G2)	0.00	0.00	0.00
G1. Amortización de la Deuda Pública con Gasto No Etiquetado	0.00	0.00	0.00
G2. Amortización de la Deuda Pública con Gasto Etiquetado	0.00	0.00	0.00
A3. Financiamiento Neto (A3 = F – G)	0.00	0.00	0.00

Concepto	Estimado/ Aprobado	Devengado	Recaudado/ Pagado
A1. Ingresos de Libre Disposición	373,016,926.00	319,608,642.00	319,608,642.00
A3.1 Financiamiento Neto con Fuente de Pago de Ingresos de Libre Disposición (A3.1 = F1 – G1)	0.00	0.00	0.00
F1. Financiamiento con Fuente de Pago de Ingresos de Libre Disposición	0.00	0.00	0.00
G1. Amortización de la Deuda Pública con Gasto No Etiquetado	0.00	0.00	0.00
B1. Gasto No Etiquetado (sin incluir Amortización de la Deuda Pública)	373,016,926.00	319,480,049.00	319,480,049.00
C1. Remanentes de Ingresos de Libre Disposición aplicados en el periodo	0.00	4,172,146.00	4,172,146.00
V. Balance Presupuestario de Recursos Disponibles (V = A1 + A3.1 – B 1 + C1)	0.00	4,300,739.00	4,300,739.00
VI. Balance Presupuestario de Recursos Disponibles sin Financiamiento Neto (VI = V – A3.1)	0.00	4,300,739.00	4,300,739.00

Concepto	Estimado/ Aprobado	Devengado	Recaudado/ Pagado
A2. Transferencias Federales Etiquetadas	0.00	0.00	0.00
A3.2 Financiamiento Neto con Fuente de Pago de Transferencias Federales Etiquetadas (A3.2 = F2 – G2)	0.00	0.00	0.00
F2. Financiamiento con Fuente de Pago de Transferencias Federales Etiquetadas	0.00	0.00	0.00
G2. Amortización de la Deuda Pública con Gasto Etiquetado	0.00	0.00	0.00
B2. Gasto Etiquetado (sin incluir Amortización de la Deuda Pública)	0.00	0.00	0.00
C2. Remanentes de Transferencias Federales Etiquetadas aplicados en el periodo	0.00	0.00	0.00
VII. Balance Presupuestario de Recursos Etiquetados (VII = A2 + A3.2 – B2 + C2)	0.00	0.00	0.00
VIII. Balance Presupuestario de Recursos Etiquetados sin Financiamiento Neto (VIII = VII – A3.2)	0.00	0.00	0.00


 Lic. Yanko Durán Prieto
 Consejera Presidenta


 Lic. María Gudalupe Delgado Cota
 Directora Ejecutiva de Administración

A. Ingresos Derivados de Financiamientos	0.00	0.00	0.00	0.00	0.00	0.00
IV. Total de Ingresos (IV = I + II + III)	373,016,926.00	0.00	373,016,926.00	319,608,642.00	319,608,642.00	-53,408,284.00
Datos Informativos						
1. Ingresos Derivados de Financiamientos con Fuente de Pago de Ingresos de Libre Disposición	0.00	0.00	0.00	0.00	0.00	0.00
2. Ingresos Derivados de Financiamientos con Fuente de Pago de Transferencias Federales Etiquetadas	0.00	0.00	0.00	0.00	0.00	0.00
3. Ingresos Derivados de Financiamientos (3 = 1 + 2)	0.00	0.00	0.00	0.00	0.00	0.00


 Lic. Yanko Durán Prieto
 Consejera Presidenta


 Lic. María Guadalupe Delgado Cota
 Directora Ejecutiva de Administración

c5) Servicios de Instalación, Reparación, Mantenimiento y Conservación	0.00	0.00	0.00	0.00	0.00	0.00
c6) Servicios de Comunicación Social y Publicidad	0.00	0.00	0.00	0.00	0.00	0.00
c7) Servicios de Traslado y Viáticos	0.00	0.00	0.00	0.00	0.00	0.00
c8) Servicios Oficiales	0.00	0.00	0.00	0.00	0.00	0.00
c9) Otros Servicios Generales	0.00	0.00	0.00	0.00	0.00	0.00
D. Transferencias, Asignaciones, Subsidios y Otras Ayudas (D=d1+d2+d3+d4+d5+d6+d7+d8+d9)	0.00	0.00	0.00	0.00	0.00	0.00
d1) Transferencias Internas y Asignaciones al Sector Público	0.00	0.00	0.00	0.00	0.00	0.00
d2) Transferencias al Resto del Sector Público	0.00	0.00	0.00	0.00	0.00	0.00
d3) Subsidios y Subvenciones	0.00	0.00	0.00	0.00	0.00	0.00
d4) Ayudas Sociales	0.00	0.00	0.00	0.00	0.00	0.00
d5) Pensiones y Jubilaciones	0.00	0.00	0.00	0.00	0.00	0.00
d6) Transferencias a Fideicomisos, Mandatos y Otros Análogos	0.00	0.00	0.00	0.00	0.00	0.00
d7) Transferencias a la Seguridad Social	0.00	0.00	0.00	0.00	0.00	0.00
d8) Donativos	0.00	0.00	0.00	0.00	0.00	0.00
d9) Transferencias al Exterior	0.00	0.00	0.00	0.00	0.00	0.00
E. Bienes Muebles, Inmuebles e Intangibles (E=e1+e2+e3+e4+e5+e6+e7+e8+e9)	0.00	0.00	0.00	0.00	0.00	0.00
e1) Mobiliario y Equipo de Administración	0.00	0.00	0.00	0.00	0.00	0.00
e2) Mobiliario y Equipo Educativo y Recreativo	0.00	0.00	0.00	0.00	0.00	0.00
e3) Equipo e Instrumental Médico y de Laboratorio	0.00	0.00	0.00	0.00	0.00	0.00
e4) Vehículos y Equipo de Transporte	0.00	0.00	0.00	0.00	0.00	0.00
e5) Equipo de Defensa y Seguridad	0.00	0.00	0.00	0.00	0.00	0.00
e6) Maquinaria, Otros Equipos y Herramientas	0.00	0.00	0.00	0.00	0.00	0.00
e7) Activos Biológicos	0.00	0.00	0.00	0.00	0.00	0.00
e8) Bienes Inmuebles	0.00	0.00	0.00	0.00	0.00	0.00
e9) Activos Intangibles	0.00	0.00	0.00	0.00	0.00	0.00
F. Inversión Pública (F=f1+f2+f3)	0.00	0.00	0.00	0.00	0.00	0.00
f1) Obra Pública en Bienes de Dominio Público	0.00	0.00	0.00	0.00	0.00	0.00
f2) Obra Pública en Bienes Propios	0.00	0.00	0.00	0.00	0.00	0.00
f3) Proyectos Productivos y Acciones de Fomento	0.00	0.00	0.00	0.00	0.00	0.00
G. Inversiones Financieras y Otras Provisiones (G=g1+g2+g3+g4+g5+g6+g7)	0.00	0.00	0.00	0.00	0.00	0.00
g1) Inversiones Para el Fomento de Actividades Productivas	0.00	0.00	0.00	0.00	0.00	0.00
g2) Acciones y Participaciones de Capital	0.00	0.00	0.00	0.00	0.00	0.00
g3) Compra de Títulos y Valores	0.00	0.00	0.00	0.00	0.00	0.00
g4) Concesión de Préstamos	0.00	0.00	0.00	0.00	0.00	0.00
g5) Inversiones en Fideicomisos, Mandatos y Otros Análogos	0.00	0.00	0.00	0.00	0.00	0.00
Fideicomiso de Desastres Naturales (Informativo)	0.00	0.00	0.00	0.00	0.00	0.00
g6) Otras Inversiones Financieras	0.00	0.00	0.00	0.00	0.00	0.00
g7) Provisiones para Contingencias y Otras Erogaciones Especiales	0.00	0.00	0.00	0.00	0.00	0.00
H. Participaciones y Aportaciones (H=h1+h2+h3)	0.00	0.00	0.00	0.00	0.00	0.00
h1) Participaciones	0.00	0.00	0.00	0.00	0.00	0.00
h2) Aportaciones	0.00	0.00	0.00	0.00	0.00	0.00
h3) Convenios	0.00	0.00	0.00	0.00	0.00	0.00
I. Deuda Pública (I=i1+i2+i3+i4+i5+i6+i7)	0.00	0.00	0.00	0.00	0.00	0.00
i1) Amortización de la Deuda Pública	0.00	0.00	0.00	0.00	0.00	0.00
i2) Intereses de la Deuda Pública	0.00	0.00	0.00	0.00	0.00	0.00
i3) Comisiones de la Deuda Pública	0.00	0.00	0.00	0.00	0.00	0.00
i4) Gastos de la Deuda Pública	0.00	0.00	0.00	0.00	0.00	0.00
i5) Costo por Coberturas	0.00	0.00	0.00	0.00	0.00	0.00
i6) Apoyos Financieros	0.00	0.00	0.00	0.00	0.00	0.00
i7) Adeudos de Ejercicios Fiscales Anteriores (ADEFAS)	0.00	0.00	0.00	0.00	0.00	0.00
III. Total de Egresos (III = I + II)	373,016,926.00	24,078,602.00	397,095,528.00	319,480,048.95	319,480,048.95	77,615,479.05

Lic. Yanbo Durán Prieto
Consejera Presidenta

Lic. María Guadalupe Delgado Cota
Directora Ejecutiva de Administración

Instituto Estatal Electoral
Estado Analítico del Ejercicio del Presupuesto de Egresos Detallado - LDF
Clasificación Administrativa
Del 01 de enero al 31 de diciembre de 2022 (b)
(PESOS)

Concepto (c)	Egresos					Subejercicio (e)
	Aprobado (d)	Ampliaciones/ (Reducciones)	Modificado	Devengado	Pagado	
I. Gasto No Etiquetado (I=A+B+C+D+E+F+G+H)	373,016,926.00	24,078,602.00	397,095,528.00	319,480,049.00	319,480,049.00	77,615,479.00
Instituto Estatal Electoral	373,016,926.00	24,078,602.00	397,095,528.00	319,480,049.00	319,480,049.00	77,615,479.00
	0.00	0.00	0.00	0.00	0.00	0.00
	0.00	0.00	0.00	0.00	0.00	0.00
	0.00	0.00	0.00	0.00	0.00	0.00
	0.00	0.00	0.00	0.00	0.00	0.00
	0.00	0.00	0.00	0.00	0.00	0.00
	0.00	0.00	0.00	0.00	0.00	0.00
	0.00	0.00	0.00	0.00	0.00	0.00
	0.00	0.00	0.00	0.00	0.00	0.00
	0.00	0.00	0.00	0.00	0.00	0.00
II. Gasto Etiquetado (II=A+B+C+D+E+F+G+H)	0.00	0.00	0.00	0.00	0.00	0.00
	0.00	0.00	0.00	0.00	0.00	0.00
	0.00	0.00	0.00	0.00	0.00	0.00
	0.00	0.00	0.00	0.00	0.00	0.00
	0.00	0.00	0.00	0.00	0.00	0.00
	0.00	0.00	0.00	0.00	0.00	0.00
	0.00	0.00	0.00	0.00	0.00	0.00
	0.00	0.00	0.00	0.00	0.00	0.00
	0.00	0.00	0.00	0.00	0.00	0.00
III. Total de Egresos (III = I + II)	373,016,926.00	24,078,602.00	397,095,528.00	319,480,049.00	319,480,049.00	77,615,479.00


 Lic. Yariko Durán Prieto
 Consejera Presidenta


 Lic. María Guadalupe Delgado Cota
 Directora Ejecutiva de Administración


Instituto Estatal Electoral
Estado Analítico del Ejercicio del Presupuesto de Egresos Detallado - LDF
Clasificación Funcional (Finalidad y Función)
Del 01 de enero al 31 de enero de 2022 (b)
(PESOS)

Concepto (c)	Egresos					Subejercicio (e)
	Aprobado (d)	Ampliaciones/ (Reducciones)	Modificado	Devengado	Pagado	
I. Gasto No Etiquetado (I=A+B+C+D)	373,016,926.00	24,078,602.00	397,095,528.00	319,480,048.95	319,480,048.95	77,615,479.05
A. Gobierno (A=a1+a2+a3+a4+a5+a6+a7+a8)	373,016,926.00	24,078,602.00	397,095,528.00	319,480,048.95	319,480,048.95	77,615,479.05
a1) Legislación	0.00	0.00	0.00	0.00	0.00	0.00
a2) Justicia	0.00	0.00	0.00	0.00	0.00	0.00
a3) Coordinación de la Política de Gobierno	373,016,926.00	24,078,602.00	397,095,528.00	319,480,048.95	319,480,048.95	77,615,479.05
a4) Relaciones Exteriores	0.00	0.00	0.00	0.00	0.00	0.00
a5) Asuntos Financieros y Hacendarios	0.00	0.00	0.00	0.00	0.00	0.00
a6) Seguridad Nacional	0.00	0.00	0.00	0.00	0.00	0.00
a7) Asuntos de Orden Público y de Seguridad Interior	0.00	0.00	0.00	0.00	0.00	0.00
a8) Otros Servicios Generales	0.00	0.00	0.00	0.00	0.00	0.00
B. Desarrollo Social (B=b1+b2+b3+b4+b5+b6+b7)	0.00	0.00	0.00	0.00	0.00	0.00
b1) Protección Ambiental	0.00	0.00	0.00	0.00	0.00	0.00
b2) Vivienda y Servicios a la Comunidad	0.00	0.00	0.00	0.00	0.00	0.00
b3) Salud	0.00	0.00	0.00	0.00	0.00	0.00
b4) Recreación, Cultura y Otras Manifestaciones Sociales	0.00	0.00	0.00	0.00	0.00	0.00
b5) Educación	0.00	0.00	0.00	0.00	0.00	0.00
b6) Protección Social	0.00	0.00	0.00	0.00	0.00	0.00
b7) Otros Asuntos Sociales	0.00	0.00	0.00	0.00	0.00	0.00
C. Desarrollo Económico (C=c1+c2+c3+c4+c5+c6+c7+c8+c9)	0.00	0.00	0.00	0.00	0.00	0.00
c1) Asuntos Económicos, Comerciales y Laborales en General	0.00	0.00	0.00	0.00	0.00	0.00
c2) Agropecuaria, Silvicultura, Pesca y Caza	0.00	0.00	0.00	0.00	0.00	0.00
c3) Combustibles y Energía	0.00	0.00	0.00	0.00	0.00	0.00
c4) Minería, Manufacturas y Construcción	0.00	0.00	0.00	0.00	0.00	0.00
c5) Transporte	0.00	0.00	0.00	0.00	0.00	0.00
c6) Comunicaciones	0.00	0.00	0.00	0.00	0.00	0.00
c7) Turismo	0.00	0.00	0.00	0.00	0.00	0.00
c8) Ciencia, Tecnología e Innovación	0.00	0.00	0.00	0.00	0.00	0.00
c9) Otras Industrias y Otros Asuntos Económicos	0.00	0.00	0.00	0.00	0.00	0.00
D. Otras No Clasificadas en Funciones Anteriores (D=d1+d2+d3+d4)	0.00	0.00	0.00	0.00	0.00	0.00
d1) Transacciones de la Deuda Pública / Costo Financiero de la Deuda	0.00	0.00	0.00	0.00	0.00	0.00
d2) Transferencias, Participaciones y Aportaciones Entre Diferentes Niveles y Ordenes de Gobierno	0.00	0.00	0.00	0.00	0.00	0.00
d3) Saneamiento del Sistema Financiero	0.00	0.00	0.00	0.00	0.00	0.00
d4) Adeudos de Ejercicios Fiscales Anteriores	0.00	0.00	0.00	0.00	0.00	0.00
II. Gasto Etiquetado (II=A+B+C+D)	0.00	0.00	0.00	0.00	0.00	0.00
A. Gobierno (A=a1+a2+a3+a4+a5+a6+a7+a8)	0.00	0.00	0.00	0.00	0.00	0.00
a1) Legislación	0.00	0.00	0.00	0.00	0.00	0.00
a2) Justicia	0.00	0.00	0.00	0.00	0.00	0.00
a3) Coordinación de la Política de Gobierno	0.00	0.00	0.00	0.00	0.00	0.00
a4) Relaciones Exteriores	0.00	0.00	0.00	0.00	0.00	0.00
a5) Asuntos Financieros y Hacendarios	0.00	0.00	0.00	0.00	0.00	0.00



a6) Seguridad Nacional	0.00	0.00	0.00	0.00	0.00	0.00
a7) Asuntos de Orden Público y de Seguridad Interior	0.00	0.00	0.00	0.00	0.00	0.00
a8) Otros Servicios Generales	0.00	0.00	0.00	0.00	0.00	0.00
B. Desarrollo Social (B=b1+b2+b3+b4+b5+b6+b7)	0.00	0.00	0.00	0.00	0.00	0.00
b1) Protección Ambiental	0.00	0.00	0.00	0.00	0.00	0.00
b2) Vivienda y Servicios a la Comunidad	0.00	0.00	0.00	0.00	0.00	0.00
b3) Salud	0.00	0.00	0.00	0.00	0.00	0.00
b4) Recreación, Cultura y Otras Manifestaciones Sociales	0.00	0.00	0.00	0.00	0.00	0.00
b5) Educación	0.00	0.00	0.00	0.00	0.00	0.00
b6) Protección Social	0.00	0.00	0.00	0.00	0.00	0.00
b7) Otros Asuntos Sociales	0.00	0.00	0.00	0.00	0.00	0.00
C. Desarrollo Económico (C=c1+c2+c3+c4+c5+c6+c7+c8+c9)	0.00	0.00	0.00	0.00	0.00	0.00
c1) Asuntos Económicos, Comerciales y Laborales en General	0.00	0.00	0.00	0.00	0.00	0.00
c2) Agropecuaria, Silvicultura, Pesca y Caza	0.00	0.00	0.00	0.00	0.00	0.00
c3) Combustibles y Energía	0.00	0.00	0.00	0.00	0.00	0.00
c4) Minería, Manufacturas y Construcción	0.00	0.00	0.00	0.00	0.00	0.00
c5) Transporte	0.00	0.00	0.00	0.00	0.00	0.00
c6) Comunicaciones	0.00	0.00	0.00	0.00	0.00	0.00
c7) Turismo	0.00	0.00	0.00	0.00	0.00	0.00
c8) Ciencia, Tecnología e Innovación	0.00	0.00	0.00	0.00	0.00	0.00
c9) Otras Industrias y Otros Asuntos Económicos	0.00	0.00	0.00	0.00	0.00	0.00
D. Otras No Clasificadas en Funciones Anteriores (D=d1+d2+d3+d4)	0.00	0.00	0.00	0.00	0.00	0.00
d1) Transacciones de la Deuda Pública / Costo Financiero de la Deuda	0.00	0.00	0.00	0.00	0.00	0.00
d2) Transferencias, Participaciones y Aportaciones Entre Diferentes Niveles y Ordenes de Gobierno	0.00	0.00	0.00	0.00	0.00	0.00
d3) Saneamiento del Sistema Financiero	0.00	0.00	0.00	0.00	0.00	0.00
d4) Adeudos de Ejercicios Fiscales Anteriores	0.00	0.00	0.00	0.00	0.00	0.00
III. Total de Egresos (III = I + II)	373,016,926.00	24,078,602.00	397,095,528.00	319,480,048.95	319,480,048.95	77,615,479.05


 Lic. Yanko Durán Prieto
 Consejera Presidenta


 Lic. María Guadalupe Delgado Cota
 Directora Ejecutiva de Administración

Instituto Estatal Electoral
Estado Analítico del Ejercicio del Presupuesto de Egresos Detallado - LDF
Clasificación de Servicios Personales por Categoría
Del 01 de enero al 31 de diciembre de 2022 (b)
(PESOS)

Concepto (c)	Egresos					Subejercicio (e)
	Aprobado (d)	Ampliaciones/ (Reducciones)	Modificado	Devengado	Pagado	
I. Gasto No Etiquetado (I=A+B+C+D+E+F)	122,954,836.00	37,065,104.23	160,019,940.23	108,042,549.38	108,042,549.38	51,977,390.85
A. Personal Administrativo y de Servicio Público	122,954,836.00	37,065,104.23	160,019,940.23	108,042,549.38	108,042,549.38	51,977,390.85
B. Magisterio	0.00	0.00	0.00	0.00	0.00	0.00
C. Servicios de Salud (C=c1+c2)	0.00	0.00	0.00	0.00	0.00	0.00
c1) Personal Administrativo	0.00	0.00	0.00	0.00	0.00	0.00
c2) Personal Médico, Paramédico y afín	0.00	0.00	0.00	0.00	0.00	0.00
D. Seguridad Pública	0.00	0.00	0.00	0.00	0.00	0.00
E. Gastos asociados a la implementación de nuevas leyes federales o reformas a las mismas (E = e1 + e2)	0.00	0.00	0.00	0.00	0.00	0.00
e1) Nombre del Programa o Ley 1	0.00	0.00	0.00	0.00	0.00	0.00
e2) Nombre del Programa o Ley 2	0.00	0.00	0.00	0.00	0.00	0.00
F. Sentencias laborales definitivas	0.00	0.00	0.00	0.00	0.00	0.00
II. Gasto Etiquetado (II=A+B+C+D+E+F)	0.00	0.00	0.00	0.00	0.00	0.00
A. Personal Administrativo y de Servicio Público	0.00	0.00	0.00	0.00	0.00	0.00
B. Magisterio	0.00	0.00	0.00	0.00	0.00	0.00
C. Servicios de Salud (C=c1+c2)	0.00	0.00	0.00	0.00	0.00	0.00
c1) Personal Administrativo	0.00	0.00	0.00	0.00	0.00	0.00
c2) Personal Médico, Paramédico y afín	0.00	0.00	0.00	0.00	0.00	0.00
D. Seguridad Pública	0.00	0.00	0.00	0.00	0.00	0.00
E. Gastos asociados a la implementación de nuevas leyes federales o reformas a las mismas (E = e1 + e2)	0.00	0.00	0.00	0.00	0.00	0.00
e1) Nombre del Programa o Ley 1	0.00	0.00	0.00	0.00	0.00	0.00
e2) Nombre del Programa o Ley 2	0.00	0.00	0.00	0.00	0.00	0.00
F. Sentencias laborales definitivas	0.00	0.00	0.00	0.00	0.00	0.00
III. Total del Gasto en Servicios Personales (III = I + II)	122,954,836.00	37,065,104.23	160,019,940.23	108,042,549.38	108,042,549.38	51,977,390.85

Lic. Yanko Durán Prieto
Consejera Presidenta

Lic. María Guadalupe Delgado Cota
Directora Ejecutiva de Administración