

Lic. Héctor Alberto Acosta Félix
Auditor Superior del Estado

En cumplimiento a lo establecido en los artículos 64 y 83 ter, último párrafo de la Constitución Política del Estado de Chihuahua y conforme a los artículos 15 al 21 y 30 de los Lineamientos para la Presentación de la Cuenta Pública Anual e Informes Financieros Trimestrales de los Entes Públicos del Estado de Chihuahua, se informa que, a través del Sistema de Información Financiera, se ha presentado los Informes Financieros correspondientes al 4to Trimestre, del ejercicio 2023 del Ente Público denominado Instituto Estatal Electoral. Por lo anterior, se relaciona la documentación requerida, así como el estatus que guarda su entrega:


No.	Nombre del Documento	Estatus	Sello Digital
1	Estado de Actividades	Recibido	5600420000202300004toTrimestre0000202401 12143613
2	Estado de Situación Financiera	Recibido	5600430000202300004toTrimestre0000202401 12143632
3	Estado de Variación en la Hacienda Pública	Recibido	5600370000202300004toTrimestre0000202401 12143646
4	Estado de Cambios en la Situación Financiera	Recibido	5600440000202300004toTrimestre0000202401 12143703
5	Estado de Flujos de Efectivo	Recibido	5600360000202300004toTrimestre0000202401 12143715
6	Informe Sobre Pasivos Contingentes	Recibido	5600380000202300004toTrimestre0000202401 15111734
7	Notas a los Estados Financieros-Desglose	Recibido	5600390000202300004toTrimestre0000202401 12143853
8	Notas a los Estados Financieros-Memoria	Recibido	5600680000202300004toTrimestre0000202401 12143906
9	Notas a los Estados Financieros-Gestión Adm	Recibido	5600690000202300004toTrimestre0000202401 12150210
10	Estado Analítico del Activo	Recibido	5600400000202300004toTrimestre0000202401 12150229
11	Estado Analítico de la Deuda y Otros Pasivos	Recibido	5600410000202300004toTrimestre0000202401 12150245
13	Estado Analítico de Ingresos - Rubro Ingresos	Recibido	5600490000202300004toTrimestre0000202401 12150825
14	Estado Analítico de Ingresos-Fuente Financiamiento.	Recibido	5600500000202300004toTrimestre0000202401 12150842

15	Estado Analítico de Ingresos-C. Económica	Recibido	5600510000202300004toTrimestre0000202401 12150900
16	Estado Analítico Ejer. del Pres.Egresos-CA(Deplca)	Recibido	5600540000202300004toTrimestre0000202401 12150916
19	Edo. Analítico del Ejercicio del Pres.Egresos-CEc	Recibido	5600530000202300004toTrimestre0000202401 12150938
20	Estado Analítico del Ejercicio del Pres.Egreso-COG	Recibido	5600520000202300004toTrimestre0000202401 12150953
21	Estado Analítico Ejer.Pres.Egresos-Funcional(FyF)	Recibido	5600550000202300004toTrimestre0000202401 12151005
22	Endeudamiento Neto	Recibido	5600450000202300004toTrimestre0000202401 12151021
23	Intereses de la Deuda	Recibido	5600460000202300004toTrimestre0000202401 12151035
24	Flujo de Fondos	Recibido	5600560000202300004toTrimestre0000202401 12151112
25	Gasto por Categoría Programática	Recibido	5600470000202300004toTrimestre0000202401 12151125
26	Programas y Proyectos de Inversión	Recibido	5600480000202300004toTrimestre0000202401 12151142
28	Relación de Bienes Muebles	Recibido	5600570000202300004toTrimestre0000202401 12151154
29	Relación de Bienes Inmuebles	Recibido	5600580000202300004toTrimestre0000202401 12151210
34	Balanza de Comprobación de 1° a último nivel	Recibido	5600710000202300004toTrimestre0000202401 12151222
35	Auxiliares de Mayor	Recibido	5600720000202300004toTrimestre0000202401 12151311
36	Estado de Situación Financiera Detallado	Recibido	5600590000202300004toTrimestre0000202401 12151258
37	Inf. Analit. de la Deuda Pública y Otros Pasivos	Recibido	5600600000202300004toTrimestre0000202401 12151622
38	Inf. Analit. de Obligaciones Dif. de Financiam.	Recibido	5600610000202300004toTrimestre0000202401 12151358
39	Balance Presupuestario	Recibido	5600620000202300004toTrimestre0000202401 12151408

40	Estado Analítico de Ingresos Detallado	Recibido	5600630000202300004toTrimestre0000202401 12151427
41	Estado Analítico Ejer.Pres.Egresos Det-COG	Recibido	5600640000202300004toTrimestre0000202401 12151441
42	Estado Analítico Ejer.Pres.Egresos Det-CA	Recibido	5600650000202300004toTrimestre0000202401 12151458
43	Estado Analítico Ejer.Pres.Egresos Det-CF	Recibido	5600660000202300004toTrimestre0000202401 12151510
44	Estado Analítico Ejer.Pres.Egresos Det-SP	Recibido	5600670000202300004toTrimestre0000202401 12151523

La documentación presentada de conformidad con la relación que antecede fue generada por el Ente Público, misma que fue verificada y validada previo a su envío a través del Sistema de Información Financiera, atendiendo a las disposiciones normativas aplicables.

Bajo Protesta de Decir Verdad



Lic. Yanko Durán Prieto
Consejera Presidenta





Lic. María Guadalupe Delgado Cota
Directora Ejecutiva de Administración

Instituto Estatal Electoral
Estado de Actividades

Del 01 de Enero al 31 de diciembre de 2023 y del 01 de enero al 31 de diciembre de 2022


	2023	2022
INGRESOS Y OTROS BENEFICIOS		
Ingresos de Gestión	68,800.00	73,736.42
Impuestos	0.00	0.00
Cuotas y Aportaciones de Seguridad Social	0.00	0.00
Contribuciones de Mejoras	0.00	0.00
Derechos	0.00	0.00
Productos	0.00	0.00
Aprovechamientos	0.00	0.00
Ingresos por Venta de Bienes y Prestación de Servicios	68,800.00	73,736.42
Participaciones, Aportaciones, Convenios, Incentivos Derivados de la Colaboración Fiscal, Fondos Distintos de Aportaciones, Transferencias, Asignaciones, Subsidios y Subvenciones, y Pensiones y Jubilaciones	367,873,967.94	315,307,902.67
Participaciones, Aportaciones, Convenios, Incentivos Derivados de la Colaboración Fiscal y Fondos Distintos de Aportaciones	0.00	0.00
Transferencias, Asignaciones, Subsidios y Subvenciones, y Pensiones y Jubilaciones	367,873,967.94	315,307,902.67
Otros Ingresos y Beneficios	6,736,211.89	4,227,002.56
Ingresos Financieros	6,736,211.89	3,938,008.54
Incremento por Variación de Inventarios	0.00	0.00
Disminución del Exceso de Estimaciones por Pérdida o Deterioro u Obsolescencia	0.00	0.00
Disminución del Exceso de Provisiones	0.00	0.00
Otros ingresos y Beneficios Varios	0.00	288,994.02
Total de Ingresos y Otros Beneficios	374,678,979.83	319,608,641.65
GASTOS Y OTRAS PÉRDIDAS		
Gastos de Funcionamiento	179,960,995.17	140,386,654.23
Servicios Personales	133,623,172.20	108,042,549.38
Materiales y Suministros	10,950,608.77	4,954,820.04
Servicios Generales	35,387,214.20	27,389,284.81
Transferencias, Asignaciones, Subsidios y Otras Ayudas	185,881,891.32	173,095,502.39
Transferencias Internas y Asignaciones al Sector Público	185,801,891.32	173,033,502.39
Transferencias al Resto del Sector Público	0.00	0.00
Subsidios y Subvenciones	0.00	0.00
Ayudas Sociales	80,000.00	62,000.00
Pensiones y Jubilaciones	0.00	0.00
Transferencias a Fidelcomisos, Mandatos y Contratos Análogos	0.00	0.00
Transferencias a la Seguridad Social	0.00	0.00
Donativos	0.00	0.00
Transferencias al Exterior	0.00	0.00
Participaciones y Aportaciones	0.00	0.00
Participaciones	0.00	0.00
Aportaciones	0.00	0.00
Convenios	0.00	0.00
Intereses, Comisiones y Otros Gastos de la Deuda Pública	0.00	0.00
Intereses de la Deuda Pública	0.00	0.00
Comisiones de la Deuda Pública	0.00	0.00
Gastos de la Deuda Pública	0.00	0.00
Costo por Coberturas	0.00	0.00
Apoyos Financieros	0.00	0.00
Otros Gastos y Pérdidas Extraordinarias	10,492,731.43	5,657,845.75
Estimaciones, Depreciaciones, Deterioros, Obsolescencia y Amortizaciones	10,492,731.43	5,657,845.75
Provisiones	0.00	0.00
Disminución de Inventarios	0.00	0.00
Aumento por Insuficiencia de Estimaciones por Pérdida o Deterioro u Obsolescencia	0.00	0.00
Aumento por Insuficiencia de Provisiones	0.00	0.00
Otros Gastos	0.00	0.00
Inversión Pública	0.00	0.00
Inversión Pública no Capitalizable	0.00	0.00
Total de Gastos y Otras Pérdidas	376,335,617.92	319,140,002.37
Resultados del Ejercicio (Ahorro/Desahorro)	-1,656,638.09	468,639.28


Lic. Yanko Dufán Piñero
Consejera Presidenta


Lic. María Guadalupe Delgado Cota
Directora Ejecutiva de Administración

Instituto Estatal Electoral
Estado de Situación Financiera
 Del 31 de diciembre de 2023 y al 31 de diciembre de 2022


ACTIVO	2023	2022	PASIVO	2023	2022
Activo Circulante			Pasivo Circulante		
Efectivo y Equivalentes	102,944,356.67	85,529,501.69	Cuentas por Pagar a Corto Plazo	28,539,437.34	16,625,896.70
Derechos a Recibir Efectivo o Equivalentes	320,969.56	81,539.73	Documentos por Pagar a Corto Plazo	0.00	0.00
Derechos a Recibir Bienes o Servicios	0.00	0.00	Porción a Corto Plazo de la Deuda Pública a Largo Plazo	0.00	0.00
Inventarios	0.00	0.00	Titulos y Valores a Corto Plazo	0.00	0.00
Almacenes	0.00	0.00	Pasivos Diferidos a Corto Plazo	0.00	0.00
Estimación por Pérdida o Deterioro de Activos Circulantes	0.00	0.00	Fondos y Bienes de Terceros en Garantía y/o Administración a Corto Plazo	0.00	0.00
Otros Activos Circulantes	0.00	0.00	Provisiones a Corto Plazo	0.00	0.00
			Otros Pasivos a Corto Plazo	0.00	0.00
Total de Activos Circulantes	103,265,326.23	85,611,041.42	Total de Pasivos Circulantes	28,539,437.34	16,625,896.70
Activo No Circulante			Pasivo No Circulante		
Inversiones Financieras a Largo Plazo	0.00	0.00	Cuentas por Pagar a Largo Plazo	0.00	0.00
Derechos a Recibir Efectivo o Equivalentes a Largo Plazo	973,321.33	270,511.85	Documentos por Pagar a Largo Plazo	0.00	0.00
Bienes Inmuebles, Infraestructura y Construcciones en Proceso	25,568,197.48	25,568,197.48	Deuda Pública a Largo Plazo	0.00	0.00
Bienes Muebles	71,848,972.53	75,217,589.60	Pasivos Diferidos a Largo Plazo	0.00	0.00
Activos Intangibles	0.00	0.00	Fondos y Bienes de Terceros en Garantía y/o en Administración a Largo Plazo	0.00	0.00
Depreciación, Deterioro y Amortización Acumulada de Bienes	-55,969,088.34	-51,465,155.85	Provisiones a Largo Plazo	0.00	0.00
Activos Diferidos	0.00	0.00			
Estimación por Pérdida o Deterioro de Activos no Circulantes	0.00	0.00	Total de Pasivos No Circulantes	0.00	0.00
Otros Activos no Circulantes	0.00	0.00			
Total de Activos No Circulantes	42,421,403.00	49,591,143.08	Total del Pasivo	28,539,437.34	16,625,896.70
Total del Activo	145,686,729.23	135,202,184.50	HACIENDA PÚBLICA/PATRIMONIO		
			<i>Hacienda Pública/Patrimonio Contribuido</i>	0.00	0.00
			Aportaciones	0.00	0.00
			Donaciones de Capital	0.00	0.00
			Actualización de la Hacienda Pública/Patrimonio	0.00	0.00
			Hacienda Pública/Patrimonio Generado	117,147,291.89	118,576,287.80
			Resultados del Ejercicio (Ahorro/ Desahorro)	-1,656,639.09	468,639.28
			Resultados de Ejercicios Anteriores	118,804,132.72	118,107,850.26
			Revalúos	0.00	0.00
			Reservas	0.00	0.00
			Rectificaciones de Resultados de Ejercicios Anteriores	-201.74	-201.74
			Exceso o insuficiencia en la Actualización de la Hacienda Pública/Patrimonio	0.00	0.00
			Resultado por Posición Monetaria	0.00	0.00
			Resultado por Tenencia de Activos no Monetarios	0.00	0.00
			Total Hacienda Pública/Patrimonio	117,147,291.89	118,576,287.80
			Total del Pasivo y Hacienda Pública/Patrimonio	145,686,729.23	135,202,184.50


 Lic. Yeiko Durán Prieto
 Consejera Presidenta



 Lic. María Guadalupe Delgado Cota
 Directora Ejecutiva de Administración

Instituto Estatal Electoral
Estado de Variación en la Hacienda Pública
Del 01 de enero al 31 de diciembre de 2023 y del 01 de enero al 31 de diciembre de 2022

Concepto	Hacienda Pública / Patrimonio Contribuido	Hacienda Pública / Patrimonio Generado de Ejercicios Anteriores	Hacienda Pública / Patrimonio Generado del Ejercicio	Exceso o Insuficiencia en la Actualización de la Hacienda Pública / Patrimonio	Total
Hacienda Pública / Patrimonio Contribuido Neto 2021	0.00				0.00
Aportaciones	0.00				0.00
Donaciones de Capital	0.00				0.00
Actualización de la Hacienda Pública/Patrimonio	0.00				0.00
Hacienda Pública / Patrimonio Generado Neto 2021		118,107,648.52	468,639.28		118,576,287.80
Resultados del Ejercicio (Ahorro/Desahorro)			468,639.28		468,639.28
Resultados de Ejercicios Anteriores		118,107,850.26			118,107,850.26
Revalúos		0.00			0.00
Reservas		0.00			0.00
Rectificaciones de Resultados de Ejercicios Anteriores		-201.74			-201.74
Exceso o Insuficiencia en la Actualización de la Hacienda Pública / Patrimonio Neto 2021				0.00	0.00
Resultado por Posición Monetaria				0.00	0.00
Resultado por Tenencia de Activos no Monetarios				0.00	0.00
Hacienda Pública / Patrimonio Neto Final 2021	0.00	118,107,648.52	468,639.28	0.00	118,576,287.80
Cambios en la Hacienda Pública / Patrimonio Contribuido Neto 2022	0.00				0.00
Aportaciones	0.00				0.00
Donaciones de Capital	0.00				0.00
Actualización de la Hacienda Pública/Patrimonio	0.00				0.00
Variaciones de la Hacienda Pública / Patrimonio Generado Neto 2022		696,282.46	-2,125,278.37		-1,428,995.91
Resultados del Ejercicio (Ahorro/Desahorro)			-1,656,639.09		-1,656,639.09
Resultados de Ejercicios Anteriores		696,282.46	-468,639.28		227,643.18
Revalúos			0.00		0.00
Reservas			0.00		0.00
Rectificaciones de Resultados de Ejercicios Anteriores			0.00		0.00
Cambios en el Exceso o Insuficiencia en la Actualización de la Hacienda Pública / Patrimonio Neto 2022				0.00	0.00
Resultado por Posición Monetaria				0.00	0.00
Resultado por Tenencia de Activos no Monetarios				0.00	0.00
Hacienda Pública / Patrimonio Neto Final 2022	0.00	118,803,930.98	-1,656,639.09	0.00	117,147,291.89



Lic. Yanko Dorán Prieto
Consejera Presidenta



Lic. María Guadalupe Delgado Cota
Directora Ejecutiva de Administración

Instituto Estatal Electoral
Estado de Cambios en la Situación Financiera
Del 01 de enero al 31 de diciembre de 2023

	Origen	Aplicación
ACTIVO	7,872,549.56	18,357,094.29
Activo Circulante	0.00	17,654,284.81
Efectivo y Equivalentes	0.00	17,414,854.98
Derechos a Recibir Efectivo o Equivalentes	0.00	239,429.83
Derechos a Recibir Bienes o Servicios	0.00	0.00
Inventarios	0.00	0.00
Almacenes	0.00	0.00
Estimación por Pérdida o Deterioro de Activos Circulantes	0.00	0.00
Otros Activos Circulantes	0.00	0.00
Activo No Circulante	7,872,549.56	702,809.48
Inversiones Financieras a Largo Plazo	0.00	0.00
Derechos a Recibir Efectivo o Equivalentes a Largo Plazo	0.00	702,809.48
Bienes Inmuebles, Infraestructura y Construcciones en Proceso	0.00	0.00
Bienes Muebles	3,368,617.07	0.00
Activos Intangibles	0.00	0.00
Depreciación, Deterioro y Amortización Acumulada de Bienes	4,503,932.49	0.00
Activos Diferidos	0.00	0.00
Estimación por Pérdida o Deterioro de Activos No Circulantes	0.00	0.00
Otros Activos no Circulantes	0.00	0.00
PASIVO	11,913,540.64	0.00
Pasivo Circulante	11,913,540.64	0.00
Cuentas por Pagar a Corto Plazo	11,913,540.64	0.00
Documentos por Pagar Corto Plazo	0.00	0.00
Porción a Corto Plazo de la Deuda Pública a Largo Plazo	0.00	0.00
Títulos y Valores a Corto Plazo	0.00	0.00
Pasivos Diferidos a Corto Plazo	0.00	0.00
Fondos y Bienes de Terceros en Garantía y/o Administración a Corto Plazo	0.00	0.00
Provisiones a Corto Plazo	0.00	0.00
Otros Pasivos a Corto Plazo	0.00	0.00
Pasivo No Circulante	0.00	0.00
Cuentas por Pagar a Largo Plazo	0.00	0.00
Documentos por Pagar a Largo Plazo	0.00	0.00
Deuda Pública a Largo Plazo	0.00	0.00
Pasivos Diferidos a Largo Plazo	0.00	0.00
Fondos y Bienes de Terceros en Garantía y/o Administración a Largo Plazo	0.00	0.00
Provisiones a Largo Plazo	0.00	0.00
HACIENDA PÚBLICA / PATRIMONIO	696,282.46	2,125,278.37
Hacienda Pública / Patrimonio Contribuido	0.00	0.00
Aportaciones	0.00	0.00
Donaciones de Capital	0.00	0.00
Actualización de la Hacienda Pública / Patrimonio	0.00	0.00
Hacienda Pública / Patrimonio Generado	696,282.46	2,125,278.37
Resultado del Ejercicio (Ahorro/Desahorro)	0.00	2,125,278.37
Resultado de Ejercicios Anteriores	696,282.46	0.00
Revalúos	0.00	0.00
Reservas	0.00	0.00
Rectificaciones de Resultados de Ejercicios Anteriores	0.00	0.00
Exceso o Insuficiencia en la Actualización de la Hacienda Pública / Patrimonio	0.00	0.00
Resultado por Posición Monetaria	0.00	0.00
Resultado por Tenencia de Activos no Mopétarios	0.00	0.00

Lic. Yanko Durán Prieto
Consejera Presidenta

Lic. María Guadalupe Delgado Cota
Directora Ejecutiva de Administración

Instituto Estatal Electoral
Estado de Flujos de Efectivo.

Del 01 de enero al 31 de diciembre de 2023 y del 01 de enero al 31 de diciembre de 2022

	2023	2022
Flujos de Efectivo de las Actividades de Operación		
Origen	385,877,924.34	326,620,018.11
Impuestos	0.00	0.00
Cuotas y Aportaciones de Seguridad Social	0.00	0.00
Contribuciones de Mejoras	0.00	0.00
Derechos	0.00	0.00
Productos	0.00	0.00
Aprovechamientos	0.00	0.00
Ingresos por Venta de Bienes y Prestación de Servicios	6,805,011.89	4,300,738.98
Participaciones, Aportaciones, Convenios, Incentivos Derivados de la Colaboración Fiscal y Fondos Distintos de Aportaciones	0.00	0.00
Transferencias, Asignaciones, Subsidios y Subvenciones, y Pensiones y Jubilaciones	367,873,967.94	315,307,902.67
Otros Orígenes de Operación	11,198,944.51	7,011,376.46
Aplicación	365,842,887.49	313,482,156.62
Servicios Personales	133,623,173.20	108,042,549.38
Materiales y Suministros	10,950,808.77	4,954,820.04
Servicios Generales	35,387,214.20	27,389,284.81
Transferencias Internas y Asignaciones al Sector Público	185,801,891.32	173,033,502.39
Transferencias al resto del Sector Público	0.00	0.00
Subsidios y Subvenciones	0.00	0.00
Ayudas Sociales	80,000.00	62,000.00
Pensiones y Jubilaciones	0.00	0.00
Transferencias a Fideicomisos, Mandatos y Contratos Análogos	0.00	0.00
Transferencias a la Seguridad Social	0.00	0.00
Donativos	0.00	0.00
Transferencias al Exterior	0.00	0.00
Participaciones	0.00	0.00
Aportaciones	0.00	0.00
Convenios	0.00	0.00
Otras Aplicaciones de Operación	0.00	0.00
Flujos Netos de Efectivo por Actividades de Operación	20,035,036.85	13,137,861.49
Flujos de Efectivo de las Actividades de Inversión		
Origen	0.00	0.00
Bienes Inmuebles, Infraestructura y Construcciones en Proceso	0.00	0.00
Bienes Muebles	0.00	0.00
Otros Orígenes de Inversión	0.00	0.00
Aplicación	2,620,181.87	5,997,892.33
Bienes Inmuebles, Infraestructura y Construcciones en Proceso	0.00	0.00
Bienes Muebles	2,620,181.87	5,997,892.33
Otras Aplicaciones de Inversión	0.00	0.00
Flujos Netos de Efectivo por Actividades de Inversión	-2,620,181.87	-5,997,892.33
Flujo de Efectivo de las Actividades de Financiamiento		
Origen	0.00	0.00
Endeudamiento Neto	0.00	0.00
Interno	0.00	0.00
Externo	0.00	0.00
Otros Orígenes de Financiamiento	0.00	0.00
Aplicación	0.00	0.00
Servicios de la Deuda	0.00	0.00
Interno	0.00	0.00
Externo	0.00	0.00
Otras Aplicaciones de Financiamiento	0.00	0.00
Flujos Netos de Efectivo por Actividades de Financiamiento	0.00	0.00
Incremento/Disminución Neta en el Efectivo y Equivalentes al Efectivo	17,414,854.98	7,139,969.16
Efectivo y Equivalentes al Efectivo al Inicio del Ejercicio	85,529,501.69	78,389,532.53
Efectivo y Equivalentes al Efectivo al Final del Ejercicio	102,944,356.67	85,529,501.69

Lic. Yanib Durán Prieto
Consejera Presidenta

Lic. María Guadalupe Delgado Cota
Directora Ejecutiva de Administración


Instituto Estatal Electoral
Informe Sobre Pasivos Contingentes
Del 01 de enero al 31 de diciembre de 2023

En cumplimiento a lo dispuesto en los artículos 46, Fracción 1, Inciso F), y 52 de la ley General de Contabilidad Gubernamental y de conformidad con lo establecido en el Capítulo VII, Numeral, II, inciso h) del Manual de contabilidad Gubernamental emitido por el CONAC, el Ente Público informa lo siguiente:

Sin Información que revelar



Lic. Yanko Durán Prieto
Consejera Presidenta



Lic. María Guadalupe Delgado Cota
Directora Ejecutiva de Administración



**INSTITUTO ESTATAL ELECTORAL
CHIHUAHUA**

Chihuahua, Chih., a 11 de enero de 2024

Oficio Núm. IEE-DEA-011/2024

**LIC. GERARDO ESPARZA NEUMAN
AUDITOR ESPECIAL FORENSE DE LA
AUDITORIA SUPERIOR DEL ESTADO DE
CHIHUAHUA
P R E S E N T E . -**

ASUNTO: Justificación a la presentación del Documento: Informe sobre pasivos contingente.

Con fundamento en el artículo 31 de los Lineamientos para la Presentación de la Cuenta Pública Anual e Informes Financieros Trimestrales de los Entes Públicos del Estado de Chihuahua, y en términos de lo dispuesto por los artículos 32 y 33 del mismo documento normativo, respetuosamente me permito hacer de su conocimiento lo siguiente:

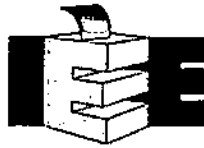
Con relación al informe Sobre Pasivos Contingentes correspondientes al cuarto trimestre del año 2023, me permito realizar la justificación a la omisión de la presentación del mismo, ya que el documento solicitado no aplica para su presentación en razón de que el ente público no tiene información que reportar en el período de que se trata.

Por lo antes expuesto, atentamente solicito se me tenga por justificada la presentación del documento indicado, a efecto de evitar el incumplimiento respecto a las obligaciones emanadas de la Ley General de Contabilidad Gubernamental, la Ley de Disciplina Financiera de las Entidades Federativas y los Municipios, la normatividad emitida por el CONAC, la Ley de Presupuesto de Egresos, Contabilidad Gubernamental y Gasto Público del Estado de Chihuahua y demás disposiciones jurídicas aplicables, que tengan por objeto regular la formulación, integración y presentación de la Cuenta Pública Anual y los Informes Financieros Trimestrales de los Entes Públicos.

Siendo de mi entero conocimiento que de conformidad con lo dispuesto en el segundo párrafo del artículo 33 de los Lineamientos para la Presentación de la Cuenta Pública Anual e Informes Financieros Trimestrales de los Entes Públicos del Estado de Chihuahua, en su caso, la justificación a la omisión de presentación del documento no eximirá de su posterior entrega en el plazo, términos y a través del medio indicado por la Auditoría Superior del Estado, si el impedimento en el cual se basa la justificación recae en alguno de los supuestos señalados en los incisos b), c) o d) del artículo 32 de los Lineamientos antes mencionados.

BAJO PROTESTA DE DECIR VERDAD

**INSTITUTO ESTATAL ELECTORAL
LIC. MARÍA GUADALUPE DELGADO COTA
DIRECTORA EJECUTIVA DE ADMINISTRACIÓN.**



INSTITUTO ESTATAL ELECTORAL

INFORMACIÓN FINANCIERA

INSTITUTO ESTATAL ELECTORAL NOTAS A LOS ESTADOS FINANCIEROS AL 31 DE DIC. DE 2023
CHIHUAHUA

A. NOTAS DE DESGLOSE:

A.I INFORMACIÓN CONTABLE

1. NOTAS AL ESTADO DE SITUACIÓN FINANCIERA

1.1 EFECTIVO Y EQUIVALENTES

Nota 1:

El Activo Circulante mostrado por un importe de \$ 103,265,326.23 se integra como sigue:


Cuenta contable	Concepto	Importe	Notas adicionales
1.1.1.1	Efectivo	\$686,471.06	a)
1.1.1.2	Bancos	\$3,523,159.57	b)
1.1.1.4	Inversiones Temporales	\$98,731,726.04	c)
1.1.2.2	Cuentas por cobrar a corto plazo	\$6,758.88	d)
1.1.2.3	Deudores Diversos	\$314,210.68	e)
Totales		\$103,265,326.23	

a) Monto correspondiente al fondo fijo de caja a cargo de:

Dirección Ejecutiva de Administración	\$	10,000.00
Recursos Materiales	\$	9,471.06
Oficina Juárez	\$	10,000.00
Asambleas Municipales	\$	670,000,000.00

b) El saldo en Bancos está integrado por las cuentas siguientes:

Número de cuenta	Tipo de cuenta	Institución bancaria	Importe	Destino
BBVA 0449962115	Cheques	BBVA Bancomer, S.A.	\$77,607.71	Administración del presupuesto de egresos aprobado
SANTANDER 515003992151	Cheques	Banco Santander, S.A.	\$3,001,402.39	Prerrogativas de los partidos políticos
BANORTE 0869140059	Cheques	Banco Mercantil del Norte, S.A.	\$419,593.85	Administración del presupuesto de egresos aprobado para nómina



INSTITUTO ESTATAL ELECTORAL

INFORMACIÓN FINANCIERA

INSTITUTO ESTATAL ELECTORAL NOTAS A LOS ESTADOS FINANCIEROS AL 31 DE DIC. DE 2023
CHIHUAHUA

Número de cuenta	Tipo de cuenta	Institución bancaria	Importe	Destino
BBVA 0107415559	Cheques	BBVA Bancomer, S.A.	\$24,555.62	Recepción del pago de solicitudes de transparencia
Totales			\$3,523,159.57	

c) El saldo en la cuenta de Inversiones Temporales:

Número de cuenta	Tipo de cuenta	Institución bancaria	Importe	Destino
BANORTE 0880458151	Inversión	Banco Mercantil del Norte, S.A.	\$56,964,231.03	Inversiones Temporales
SANTANDER 51500399169	Inversión	Banco Santander, S.A.	\$41,767,495.01	Inversiones Temporales
Totales			\$98,731,726.04	

d) El saldo en Deudores Diversos se integra de la manera siguiente:

Concepto	Importe
Gastos por comprobar	\$314,210.68
Total	\$314,210.68

1.2 DERECHOS Y BIENES O SERVICIOS A RECIBIR

Nota 2:

El Instituto Estatal Electoral no cuenta con Derechos y Bienes o Servicios pendientes de cobro.

1.3 BIENES DISPONIBLES PARA SU TRANSFORMACIÓN O CONSUMO (INVENTARIOS)

Nota 3:

El Instituto Estatal Electoral no maneja Inventarios.

1.4 INVERSIONES FINANCIERAS

Instituto Estatal Electoral. Cuarto trimestre de 2023.



INSTITUTO ESTATAL ELECTORAL

INFORMACIÓN FINANCIERA

INSTITUTO ESTATAL ELECTORAL NOTAS A LOS ESTADOS FINANCIEROS AL 31 DE DIC. DE 2023
CHIHUAHUA

Nota 4:

El Instituto Estatal Electoral no maneja Inversiones Financieras ni Fideicomisos.

1.5 BIENES MUEBLES, INMUEBLES E INTANGIBLES

Nota 5:

El Activo no Circulante del Instituto Estatal Electoral se compone de los rubros y características siguientes:

Cuenta Contable	Concepto	Importe	Depreciación / Amortización	Estado
1.2.3.1	Terrenos	\$4,674,096.72	Se realizan mensualmente depreciaciones y amortizaciones correspondientes.	En funcionamiento
1.2.3.3	Edificios	\$20,894,100.76		En funcionamiento
1.2.4.1	Mobiliario y equipo de administración	\$48,125,523.13		En funcionamiento
1.2.4.2	Mobiliario y equipo educativo y Recreativo	\$ 1,947,865.32		En funcionamiento
1.2.4.4	Equipo de transporte	\$17,181,328.95		En funcionamiento
1.2.4.6	Maquinaria, otros equipos y herramientas	\$4,505,807.08		En funcionamiento
1.2.4.7	Colecciones, obras de arte y objetos valiosos	\$88,448.05		En funcionamiento
	Total	\$97,417,170.01		

doc

1.6 ESTIMACIONES Y DETERIOROS

Nota 6:


Se realizan mensualmente depreciaciones y amortizaciones correspondientes.

1.7 OTROS ACTIVOS

Nota 7:

El Instituto Estatal Electoral no cuenta con Otros Activos.

1.8 PASIVO



INSTITUTO ESTATAL ELECTORAL

INFORMACIÓN FINANCIERA

INSTITUTO ESTATAL ELECTORAL NOTAS A LOS ESTADOS FINANCIEROS AL 31 DE DIC. DE 2023
CHIHUAHUA

Nota 8:

El Pasivo del se conforma de la manera siguiente:

Cuenta Contable	Nombre	Descripción	Vencimiento en días	Factibilidad de pago
2.1.1.2	Proveedores por pagar a corto plazo	Deudas por adquisición de bienes y Servicios	Menor a 30	Factible
2.1.1.7	Retenciones y Contribuciones por Pagar	Retenciones efectuadas por los conceptos siguientes: ISR por salarios; ISR por percepciones asimilables a salario; e ISR por servicios profesionales.	Menor a 30	Factible
2.1.1.9	Otras Cuentas por Pagar	Retenciones efectuadas a los empleados, por concepto de fondo propio de Pensiones Civiles del Estado de Chihuahua.	Menor a 30	Factible

El Instituto Estatal Electoral no cuenta con Fondos de Bienes de Terceros en Administración y/o Garantía. Tampoco cuenta con pasivos diferidos.

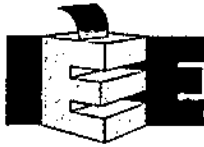
2. NOTAS AL ESTADO DE VARIACIONES EN LA HACIENDA PÚBLICA

Nota 1:

El patrimonio generado del ejercicio no presenta una variación.

Concepto	Importe	Procedencia de los Recursos
Resultado del Ejercicio	\$0.00	Subsidio Estatal Ordinario 2023
Resultado de Ejercicios Anteriores	\$118,804,132.72	Subsidio Estatal Ordinario
Rectificaciones de resultados de Ejercicios anteriores	-\$5,500.00	Subsidio Estatal Ordinario
Cambios por errores contables	-\$201.74	Subsidio Estatal Ordinario

ROC



INSTITUTO ESTATAL ELECTORAL

INFORMACIÓN FINANCIERA

INSTITUTO ESTATAL ELECTORAL NOTAS A LOS ESTADOS FINANCIEROS AL 31 DE DIC. DE 2023
CHIHUAHUA

3. NOTAS AL ESTADO DE ACTIVIDADES (Resultados)

3.1 INGRESOS DE GESTIÓN

Nota 1:

Los ingresos de la institución provienen del Subsidio Estatal que se recibe quincenalmente de Gobierno del Estado de Chihuahua. El monto total percibido de Subsidio Estatal Ordinario 2023 es de **\$367,873,967.94**

Nota 2:

La cuenta de ingresos de la gestión, se conforma de la manera siguiente:

Tipo	Monto	Naturaleza
Intereses ganados en las cuentas de bancos	\$6,736,211.89	Acreeedora
Total	\$6,736,211.89	Acreeedora

Nota 3:

La cuenta Otros Ingresos y beneficios, se conforma de la manera siguiente:

Tipo	Monto	Naturaleza
Ingresos por bienes y prestación de servicios	\$68,800.00	Acreeedora
Otros ingresos y beneficios varios	\$0.00	Acreeedora
Total	\$68,800.00	

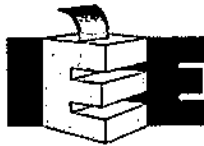
3.2 GASTOS Y OTRAS PÉRDIDAS

Nota 4:

Los Gastos de funcionamiento se detallan de acuerdo con el siguiente desglose:

Concepto	Importe	%
Servicios personales	\$133,623,173.20	35.51%
Materiales y suministros	\$10,950,608.77	2.91%
Servicios generales	\$35,387,214.20	9.40%
Transferencias Internas y asignaciones al sector público	\$185,881,891.32	49.39%
Otros gastos y pérdidas extraordinarias	\$10,492,731.43	2.79%

El Instituto Estatal Electoral no ha realizado ingresos ni gastos extraordinarios.



INSTITUTO ESTATAL ELECTORAL

INFORMACIÓN FINANCIERA

INSTITUTO ESTATAL ELECTORAL NOTAS A LOS ESTADOS FINANCIEROS AL 31 DE DIC. DE 2023
CHIHUAHUA

4. NOTAS AL ESTADO DE FLUJOS DE EFECTIVO

4.1 EFECTIVO Y EQUIVALENTES

Nota 1:

El análisis de los saldos inicial y final que figuran en la última parte del estado de flujos de efectivo es como sigue:

Concepto	Al inicio del periodo (01 de enero de 2023)	Al final del periodo (31 de diciembre de 2023)
Efectivo	\$4,059.94	\$689,471.06
Bancos	\$9,229,693.06	\$3,523,159.57
Inversiones temporales	\$76,295,748.69	\$98,731,726.04
Total, de efectivo y equivalentes	\$85,529,501.69	\$102,944,356.67

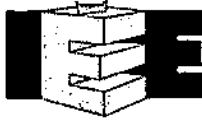
A.II INFORMACIÓN PRESUPUESTAL

1. NOTAS AL ESTADO DE EJERCICIO DEL PRESUPUESTO DE EGRESOS

Nota 1:

El detalle del presupuesto modificado, pagado y el análisis de su variación porcentual con relación a los importes aprobados en el Presupuesto de Egresos, se explican a continuación:

Cuenta Presupuestal	Presupuesto aprobado en el ejercicio de 2023	Presupuesto modificado 2023	Presupuesto total pagado al 31 de diciembre de 2023		Variación (excedente) respecto al presupuesto aprobado
			(\$)	(%)	
Servicios personales	151,376,137.00	-2367,189.22	133,034,071.78	89.28%	15,974,876.00
Materiales y suministros	12,639,411.00	-1,688,761.52	10,950,608.77	99.99%	40.61
Servicios generales	33,332,537.00	2,064,701.06	35,387,214.20	99.97%	10,023.86
Transferencias, asignaciones, subsidios y otras ayudas	185,849,329.00	32,562.32	185,881,891.32	100%	0.00
Bienes muebles, inmuebles e intangibles	661,500.00	1,958,687.46	2,620,181.87	99.99%	5.59
Total	383,858,914.00	0.00	367,873,967.94	95.83%	15,984,946.06



2. NOTAS AL ESTADO ANALÍTICO DE INGRESOS PRESUPUESTARIOS

Nota 1:

El Instituto Estatal Electoral recaudo ingresos presupuestales por un importe de \$ 367,873,967.94

Concepto	Ley de Ingresos 2023	Importe recaudado del 01 de enero al 31 de diciembre de 2023	%
Ingresos Presupuestales	383,858,914.00	367,873,967.94	95.83%

B. NOTAS DE MEMORIA (CUENTAS DE ORDEN):

1. CUENTAS DE ORDEN CONTABLES

El Instituto Estatal Electoral no utiliza cuentas de orden contables.

2. CUENTAS DE ORDEN PRESUPUESTARIO

El Instituto utiliza el programa SAACG.NET con las cuentas presupuestarias siguientes:

Presupuesto de Ingresos

- Ingresos estimados
- Ingresos por ejecutar
- Ingresos modificados (ampliación-reducción)
- Ingresos devengados
- Ingresos recaudados

Presupuesto de egresos

- Presupuesto de egresos aprobado
- Presupuesto de egresos por ejercer
- Modificaciones al presupuesto de egresos aprobado
- Presupuesto de egresos comprometido
- Presupuesto de egresos devengado
- Presupuesto de egresos ejercido
- Presupuesto de egresos pagado

La institución utiliza este sistema desde el ejercicio 2022, para registrar los momentos contables y presupuestales.



INSTITUTO ESTATAL ELECTORAL

INFORMACIÓN FINANCIERA

INSTITUTO ESTATAL ELECTORAL NOTAS A LOS ESTADOS FINANCIEROS AL 31 DE DIC. DE 2023
CHIHUAHUA

C. NOTAS DE GESTIÓN ADMINISTRATIVA

1. FECHA DE CREACIÓN DEL ENTE

El Instituto Estatal Electoral se crea mediante el Decreto número 603/97 II D.P. publicado en el Periódico Oficial del Estado el 3 de marzo de 1997.

2. ORGANIZACIÓN Y OBJETO SOCIAL

2.1 OBJETO SOCIAL

El Instituto Estatal Electoral es un organismo público autónomo, depositario de la autoridad electoral que tiene a su cargo la organización, dirección y vigilancia de las elecciones y demás procesos que da autonomía en su funcionamiento e independencia en sus decisiones, con personalidad jurídica y patrimonio propios.

2.2 PRINCIPAL ACTIVIDAD

Organización, dirección y vigilancia de las elecciones y demás procesos que requieran consulta pública en el Estado y está compuesto de un órgano central de mayor jerarquía denominado Consejo Estatal y los órganos distritales y municipales.

2.3 EJERCICIO FISCAL

El Instituto Estatal Electoral maneja su ejercicio fiscal del 1 de enero al 31 de diciembre del año en curso. El presente documento fue elaborado con información del 1 de enero al 31 de diciembre de 2023.

2.4 RÉGIMEN JURÍDICO

El Instituto Estatal Electoral es un organismo público de carácter permanente; autónomo en su funcionamiento e independiente en sus decisiones; tiene personalidad jurídica y patrimonio propios; es depositario de la autoridad electoral y tiene como encargo de la sociedad, la organización, dirección y vigilancia de las elecciones y procesos que requieran consulta pública en el Estado de Chihuahua

2.5 CONSIDERACIONES FISCALES

El tipo de contribuciones que El Instituto Estatal Electoral está obligado a retener y pagar son las siguientes:

- Retención de I.S.R. Retenedor de salarios y asimilados.
- Retención de I.S.R. Retenedor de honorarios (10%).
- Retención de I.S.R. Arrendamiento de personas físicas (10%).
- Retención de I.S.R. Retenedor de (Resico), Régimen simplificado de confianza de personas físicas (1.00 al 2.50%)

2.6 ESTRUCTURA ORGANIZACIONAL BÁSICA

El Instituto Estatal Electoral funciona erigido en un Consejo Estatal, integrada por: un consejero presidente, seis consejeros Electorales, un secretario ejecutivo y un representante de cada partido político. Durante el proceso electoral se integran 67 Asambleas Municipales, una en cada cabecera municipal, de las cuales 12 realizan además las funciones de Asamblea Distrital. Las Asambleas Municipales se integran también por un consejero presidente, un secretario, y el número de consejeros Electorales que establece la Ley Estatal Electoral de acuerdo a su población, y un



representante de cada partido político. Compete a las Asambleas Municipales, entre otras actividades, la ubicación de las casillas, así como la capacitación a los funcionarios que el día de las elecciones integrarán las mesas directivas de casilla, apoyándose del personal necesario para tales fines.

2.6 FIDEICOMISOS, MANDATOS Y ANÁLOGOS DE LOS CUALES ES FIDEICOMITENTE O FIDUCIARIO

El Instituto no tiene participación en ningún fideicomiso, mandato u operación análoga.

3. BASES DE PREPARACIÓN DE LOS ESTADOS FINANCIEROS

El Instituto Estatal Electoral utiliza el plan de cuentas emitido por el Consejo de Armonización Contable (CONAC).

4. POLÍTICAS DE CONTABILIDAD SIGNIFICATIVAS

- No se cuenta con inversiones en acciones de compañías subsidiarias.
- El Instituto Estatal Electoral no maneja las cuentas de almacén e inventarios.
- No se manejan reservas para otorgar beneficios futuros a sus empleados que ameriten realizar el cálculo de reserva actuarial.
- No se cuenta con provisiones ni reservas.

5. POSICIÓN EN MONEDA EXTRANJERA Y PROTECCIÓN POR RIESGO CAMBIARIO

El Instituto Estatal Electoral no cuenta con activos ni con pasivos en moneda extranjera.

6. REPORTE ANALÍTICO DEL ACTIVO

- No se han realizado capitalizaciones de ningún tipo de gastos durante el presente ejercicio.
- No se manejan inversiones financieras que presenten riesgos por tipo de cambio o tasa de interés variable.
- No se han construido bienes inmuebles durante el presente ejercicio.
- No se visualizan otras circunstancias que puedan afectar significativamente el valor de los activos de la institución.

7. FIDEICOMISOS MANDATOS Y ANÁLOGOS

El Instituto Estatal Electoral no tiene participación en algún fideicomiso, mandato u operación análoga.


8. INFORMACIÓN SOBRE REPORTE DE LA RECAUDACIÓN

Los ingresos de la institución provienen del Subsidio Estatal Ordinario que se recibe periódicamente de Gobierno del Estado de Chihuahua.

9. INFORMACIÓN SOBRE LA DEUDA Y EL REPORTE ANALÍTICO DE LA DEUDA

El Instituto Estatal Electoral no cuenta con deuda pública.

roc



10. CALIFICACIONES OTORGADAS

No se han realizado operaciones que ameriten el otorgamiento de una calificación crediticia.

11. INFORMACIÓN POR SEGMENTOS


En adición a la información financiera y presupuestal ya presentada, no se considera necesario revelar alguna otra información financiera de manera segmentada.

12. EVENTOS POSTERIORES AL CIERRE

No se han realizado ni conocido eventos posteriores al segundo trimestre del ejercicio de 2023 que puedan afectar significativamente la situación financiera de la institución.

13. PARTES RELACIONADAS

No existen partes relacionadas que puedan ejercer influencia significativa sobre la toma de decisiones financieras y operativas de la institución.



Lic. Yanko Durán Prieto
Consejera Presidenta



Lic. Maria Guadalupe Delgado Cota
Directora Ejecutiva de Administración

Instituto Estatal Electoral
Notas a los Estados Financieros
b) NOTAS DE MEMORIA (CUENTAS DE ORDEN)
Al 31 de diciembre de 2023

CUENTAS DE ORDEN CONTABLES Y PRESUPUESTARIOS

Contables

Valores
Emisión de obligaciones
Avales y garantías
Juicios
Contratos para Inversión Mediante Proyectos para
Prestación de Servicios (PPS) y Similares Bienes
concesionados o en comodato


Presupuestarias

Cuentas de ingresos
Cuentas de egresos

Las cuentas de orden que se manejan son las
cuentas de Orden Presupuestarias de ingresos y egresos

Se informará, de manera agrupada, en las Notas a los Estados Financieros las cuentas de orden contables y cuentas de orden presupuestario, considerando al menos lo siguiente:

1. Los valores en custodia de instrumentos prestados a formadores de mercado e instrumentos de crédito recibidos en garantía de los formadores de mercado u otros
2. Por tipo de emisión de instrumento: monto, tasa y vencimiento.
3. Los contratos firmados de construcciones por tipo de contrato
4. El avance que se registrará en las cuentas de orden presupuestarias , previo al cierre presupuestario de cada periodo que se reporte


Lic. Yanko Durán Prieto
Consejera Presidenta


Lic. María Guadalupe Delgado Cota
Directora Ejecutiva de Administración

Instituto Estatal Electoral
Notas a los Estados Financieros
c) NOTAS DE GESTIÓN ADMINISTRATIVA
Al 31 de diciembre de 2023

1. Panorama Económico y Financiero	
Principales condiciones económico - financieras bajo las cuales el ente público estuvo operando	Los Estados Financieros fueron elaborados con el propósito de cumplir con las obligaciones legales que regulan la formulación financiera del Instituto, conforme a Ley General de Contabilidad Gubernamental
Su influencia en la toma de decisiones de la administración	
2. Autorización o Historia	
a) Fecha de creación del Ente	El Instituto Estatal Electoral se crea mediante el Decreto número 603/97 II D.P. publicado en el Periódico Oficial del Estado el 3 de marzo de 1997.
b) Principales cambios en su estructura	
3. Organización y Objeto Social	
a) Objeto social	El Instituto Estatal Electoral es un organismo público autónomo, depositario de la autoridad electoral que tiene a su cargo la organización, dirección y vigilancia de las elecciones y demás procesos que da autonomía en su funcionamiento e independencia en sus decisiones, con personalidad jurídica y patrimonio propios.
b) Principal actividad	
c) Ejercicio fiscal	
d) Régimen jurídico	
e) Consideraciones Fiscales del ente: revelar el tipo de contribuciones que esté obligado a pagar o retener	
f) Estructura organizacional básica	
g) Fideicomisos, mandatos y análogos de los cuales es fideicomitente o fideicomisario	
4. Bases de Preparación de los Estados Financieros	
Se informará sobre:	
a) Si se ha observado la normatividad emitida por el CONAC y las disposiciones legales aplicables	Para la preparación de los estados financieros se observa la normatividad emitida por el Conac.
b) Normatividad aplicada para:	
1. Reconocimiento de la Información Financiera	
2. Valuación de la Información Financiera	
3. Revelación de la Información Financiera	
4. Bases de medición utilizadas para la elaboración de los estados financieros y los criterios de su aplicación; por ejemplo:	
I. Costo histórico	
II. Valor de realización	
III. Valor razonable	
IV. Valor de recuperación	
V. Cualquier otro método empleado	
c) Postulados básicos	
d) Normatividad supletoria	
Justificación razonable	
Alineación con los PBCG y las características cualitativas asociadas descritas en el MCCG	
e) Para las entidades que por primera vez estén implementando la base devengado de acuerdo a la Ley de Contabilidad, deberán revelar:	
1. Las nuevas políticas de reconocimiento	
2. Plan de implementación	
3. Los cambios en las políticas, la clasificación y medición de las mismas, así como su impacto en la información financiera	
4. Presentar los últimos estados financieros con la normatividad anteriormente utilizada con las nuevas políticas para fines de comparación en la transición a la base devengado	
5. Políticas de Contabilidad Significativas	
Se informará sobre:	
a) Actualización	
1. Método utilizado para la actualización del valor de:	
Activos	
Pasivos	
Hacienda Pública / Patrimonio	
Razones para la elección del Método	
2. Desconexión o reconexión infraccionaria	
b) Realización de operaciones en el extranjero	
Efectos en la información financiera gubernamental	
c) Método de valuación de la inversión en acciones de:	
1. Compañías subsidiarias	
2. Compañías no consolidadas	
3. Asociadas	
d) Sistema y método de valuación de inventarios	
Costo de lo vendido	
e) Beneficios a empleados	




Real

1. Cálculo de la reserva actuarial	
2. Valor presente de los Ingresos esperados comparado con el valor presente de la estimación de gastos tanto de los beneficiarios actuales como futuros	
f) Provisiones	
Objetivo de su creación	
Monto	
Plazo	
g) Reservas	
Objetivo de su creación	
Monto	
Plazo	
h) Cambios en políticas contables y corrección de errores	
Revelación de los efectos que se tendrá en la información financiera del ente público	
Efectos Retrospectivos	
Efectos Prospucivos	
i) Reclasificaciones (movimientos entre cuentas por efectos de cambios en los tipos de operaciones)	
j) Depuración y cancelación de saldos	
6. Posición en Moneda Extranjera y Protección por Riesgo Cambiario	
Se informará, por cada tipo de moneda extranjera que se encuentre en los rubros de activo y pasivo, sobre:	
a) Activos en moneda extranjera	
b) Pasivos en moneda extranjera	
c) Posición en moneda extranjera	
d) Tipo de cambio	
e) Equivalente en moneda nacional	
Métodos de protección de riesgo por variaciones en el tipo de cambio	
7. Reporte Analítico del Activo	
Debe mostrarse la siguiente información:	
a) Vida útil o porcentajes de depreciación, deterioro o amortización utilizados en los diferentes tipos de activos	Se llevó a cabo la actualización del valor de los activos, pasivos y patrimonio.
b) Cambios en el porcentaje de depreciación o valor residual de los activos	
c) Importe de los gastos capitalizados en el ejercicio	
1. Gastos Financieros	
2. Gastos de investigación	
3. Gastos de desarrollo	
d) Riesgos por tipo de cambio o tipo de interés de las inversiones financieras	
e) Valor activado en el ejercicio de los bienes construidos por la entidad	
f) Otras circunstancias de carácter significativo que afecten el activo	
1. Bienes en garantía	
2. Señalados en embargos	
3. Litigios	
4. Títulos de inversiones entregados en garantías	
5. Baja significativa del valor de Inversiones financieras	
6. Otros	
g) Desmantelamiento de Activos	
1. Procedimientos	
2. Implicaciones	
3. Efectos contables	
h) Administración de Activos	
Planeación con el objetivo de que el ente los utilice de manera más efectiva	
Principales variaciones en el activo	
a) Inversiones en valores.	
b) Patrimonio de Organismos descentralizados de Control Presupuestario Indirecto.	
c) Inversiones en empresas de participación mayoritaria.	
d) Inversiones en empresas de participación minoritaria.	
e) Patrimonio de organismos descentralizados de control presupuestario directo, según corresponda.	
8. Fideicomisos, Mandatos y Análogos	
Se deberá informar:	
a) Por ramo administrativo que los reporta.	
b) Enlistar los de mayor monto de disponibilidad, relacionando aquéllos que conforman el 80% de las disponibilidades	
9. Reporte de la Recaudación	
a) Análisis del comportamiento de la recaudación correspondiente l Ente Público o cualquier tipo de ingreso.	
1. Ingresos locales	
2. Ingresos federales	
b) Proyección de la recaudación e ingresos en mediano plazo	

10. Información sobre la Deuda y el Reporte Analítico de la Deuda	
a) Indicadores (tomando, como mínimo, un período igual o menor a 5 años)	
1. Deuda respecto al PIB	
2. Deuda respecto a la recaudación	
b) Valor gubernamental o instrumento financiero en que se	
Intereses	
Comisiones	
Tasa	
Perfil de vencimiento	
Otros gastos de la deuda	
11. Calificaciones Otorgadas	
Informar, tanto del Ente Público como de cualquier transacción realizada, que haya sido sujeta a una calificación crediticia	
12. Proceso de Mejora	
Se informará de:	
a) Principales Políticas de control interno	
b) Medidas de desempeño financiero, metas y alcance	
13. Información por Segmentos	
Cuando se considere necesario se podrá revelar la información financiera de manera segmentada	
14. Eventos Posteriores al Cierre	
Efecto de los estados financieros del ente público de aquellos hechos ocurridos en el período posterior al que se informa, que proporcionen mayor evidencia sobre eventos que le afecten económicamente y que no se conocían a la fecha de cierre.	
15. Partes relacionadas	
Se debe establecer por escrito que no existen partes relacionadas que pudieran ejercer influencia significativa sobre la toma de decisiones financieras y operativas	

Bajo protesta de decir verdad declaramos que los Estados Financieros y sus notas, son razonablemente correctos y son responsabilidad del emisor.



Lic. Yanké Durán Prieto
Consejera Presidenta



Lic. María Guadalupe Dolgado Cota
Directora Ejecutiva de Administración

Instituto Estatal Electoral
Estado Analítico del Activo
Del 01 de enero al 31 de diciembre de 2023


Concepto	Saldo Inicial 1	Cargos del Periodo 2	Abonos del Periodo 3	Saldo Final 4 (1 + 2 - 3)	Variación del Periodo 5 (4 - 1)
ACTIVO	135,202,184.50	1,099,726,836.06	1,089,242,291.33	145,686,729.23	10,484,544.73
Activo Circulante	85,611,041.42	1,095,698,376.96	1,078,044,092.15	103,265,326.23	17,654,284.81
Efectivo y Equivalentes	85,529,501.69	714,983,481.16	697,568,626.18	102,944,356.67	17,414,854.98
Derechos a Recibir Efectivo o Equivalentes	81,539.73	380,714,895.80	380,475,465.97	320,969.56	239,429.83
Derechos a Recibir Bienes o Servicios	0.00	0.00	0.00	0.00	0.00
Inventarios	0.00	0.00	0.00	0.00	0.00
Almacenes	0.00	0.00	0.00	0.00	0.00
Estimación por Pérdida o Deterioro de Activos Circulantes	0.00	0.00	0.00	0.00	0.00
Otros Activos Circulantes	0.00	0.00	0.00	0.00	0.00
Activo No Circulante	49,591,143.08	4,028,459.10	11,198,199.18	42,421,403.00	-7,169,740.08
Inversiones Financieras a Largo Plazo	0.00	0.00	0.00	0.00	0.00
Derechos a Recibir Efectivo o Equivalentes a Largo Plazo	270,511.85	713,809.48	11,000.00	973,321.33	702,809.48
Bienes Inmuebles, Infraestructura y Construcciones en Proceso	25,568,197.48	0.00	0.00	25,568,197.48	0.00
Bienes Muebles	75,217,589.60	2,620,181.87	5,988,798.94	71,848,972.53	-3,368,617.07
Activos Intangibles	0.00	0.00	0.00	0.00	0.00
Depreciación, Deterioro y Amortización Acumulada de Bienes	-51,465,155.85	694,467.75	5,198,400.24	-55,969,088.34	-4,503,932.49
Activos Diferidos	0.00	0.00	0.00	0.00	0.00
Estimación por Pérdida o Deterioro de Activos no Circulantes	0.00	0.00	0.00	0.00	0.00
Otros Activos no Circulantes	0.00	0.00	0.00	0.00	0.00

Lic. Yanko Durán Prieto
Consejera Presidenta

Lic. María Guadalupe Delgado Cota
Directora Ejecutiva de Administración

Instituto Estatal Electoral
Estado Analítico de la Deuda y Otros Pasivos
Del 01 de enero al 31 de diciembre de 2023


Denominación de las Deudas	Moneda de Contratación	Institución Acreedora	Saldo Inicial del Periodo	Saldo Final del Periodo
DEUDA PÚBLICA				
Corto Plazo				
Deuda Interna				
Instituciones de Crédito			0.00	0.00
Títulos y Valores			0.00	0.00
Arrendamientos Financieros			0.00	0.00
Deuda Externa				
Organismos Financieros Internacionales			0.00	0.00
Deuda Bilateral			0.00	0.00
Títulos y Valores			0.00	0.00
Arrendamientos Financieros			0.00	0.00
<i>Subtotal Corto Plazo</i>			0.00	0.00
Largo Plazo				
Deuda Interna				
Instituciones de Crédito			0.00	0.00
Títulos y Valores			0.00	0.00
Arrendamientos Financieros			0.00	0.00
Deuda Externa				
Organismos Financieros Internacionales			0.00	0.00
Deuda Bilateral			0.00	0.00
Títulos y Valores			0.00	0.00
Arrendamientos Financieros			0.00	0.00
<i>Subtotal Largo Plazo</i>			0.00	0.00
Otros Pasivos			16,625,896.70	28,539,437.34
Total Deuda y Otros Pasivos			16,625,896.70	28,539,437.34


 Lic. Yanko Durán Prieto
 Consejera Presidenta


 Lic. María Guadalupe Delgado Cota
 Directora Ejecutiva de Administración

Instituto Estatal Electoral
Estado Analítico de Ingresos
Del 01 de enero al 31 de diciembre de 2023

Rubro de Ingresos	Ingreso					Diferencia
	Estimado	Ampliaciones y Reducciones	Modificado	Devengado	Recaudado	
	1	2	(3= 1 + 2)	4	5	
Impuestos	0.00	0.00	0.00	0.00	0.00	0.00
Cuotas y Aportaciones de Seguridad Social	0.00	0.00	0.00	0.00	0.00	0.00
Contribuciones de Mejoras	0.00	0.00	0.00	0.00	0.00	0.00
Derechos	0.00	0.00	0.00	0.00	0.00	0.00
Productos	0.00	0.00	0.00	0.00	0.00	0.00
Aprovechamientos	0.00	0.00	0.00	0.00	0.00	0.00
Ingresos por Venta de Bienes, Presentación de Servicios y Otros Ingresos	0.00	0.00	0.00	6,805,011.89	6,805,011.89	6,805,011.89
Participaciones, Aportaciones, Convenios, Incentivos Derivados de la Colaboración Fiscal y Fondos Distintos de Aportaciones	0.00	0.00	0.00	0.00	0.00	0.00
Transferencias, Asignaciones, Subsidios y Subvenciones, y Pensiones y Jubilaciones	383,858,914.00	0.00	383,858,914.00	367,873,969.94	367,873,969.94	-15,984,944.06
Ingresos Derivados de Financiamientos	0.00	0.00	0.00	0.00	0.00	0.00
Total	383,858,914.00	0.00	383,858,914.00	374,678,981.83	374,678,981.83	-9,179,932.17
				Ingresos excedentes		



 Lic. Yanko Durán Prieto
 Consejera Presidenta


 Lic. María Guadalupe Delgado Cota
 Directora Ejecutiva de Administración

Instituto Estatal Electoral
Estado Analítico de Ingresos
Del 01 de enero al 31 de diciembre de 2023


Estado Analítico de Ingresos Por Fuente de Financiamiento	Ingreso					Diferencia (6= 5 - 1)
	Estimado	Ampliaciones y Reducciones	Modificado	Devengado	Recaudado	
	1	2	(3= 1 + 2)	4	5	
Ingresos del Poder Ejecutivo Federal o Estatal y de los Municipios						
Impuestos	0.00	0.00	0.00	0.00	0.00	0.00
Cuotas y Aportaciones de Seguridad Social	0.00	0.00	0.00	0.00	0.00	0.00
Contribuciones de Mejoras	0.00	0.00	0.00	0.00	0.00	0.00
Derechos	0.00	0.00	0.00	0.00	0.00	0.00
Productos	0.00	0.00	0.00	0.00	0.00	0.00
Aprovechamientos	0.00	0.00	0.00	0.00	0.00	0.00
Participaciones, Aportaciones, Convenios, Incentivos Derivados de la Colaboración Fiscal y Fondos Distintos de Aportaciones	0.00	0.00	0.00	0.00	0.00	0.00
Transferencias, Asignaciones, Subsidios y Subvenciones, y Pensiones y Jubilaciones	0.00	0.00	0.00	0.00	0.00	0.00
Ingresos de los Entes Públicos de los Poderes Legislativo y Judicial, de los Órganos Autónomos y del Sector Paraestatal o Paramunicipal, así como de las Empresas Productivas del Estado	383,858,914.00	0.00	383,858,914.00	374,678,979.83	374,678,979.83	-9,179,934.17
Cuotas y Aportaciones de Seguridad Social	0.00	0.00	0.00	0.00	0.00	0.00
Productos	0.00	0.00	0.00	0.00	0.00	0.00
Ingresos por Venta de Bienes, Presentación de Servicios y Otros Ingresos	0.00	0.00	0.00	6,805,011.89	6,805,011.89	6,805,011.89
Transferencias, Asignaciones, Subsidios y Subvenciones, y Pensiones y Jubilaciones	383,858,914.00	0.00	383,858,914.00	367,873,967.94	367,873,967.94	-15,984,946.06
Ingresos Derivados de Financiamientos	0.00	0.00	0.00	0.00	0.00	0.00
Ingresos Derivados de Financiamientos	0.00	0.00	0.00	0.00	0.00	0.00
Total	383,858,914.00	0.00	383,858,914.00	374,678,979.83	374,678,979.83	-9,179,934.17
				Ingresos excedentes		


 Lic. Yanko Durán Prieto
 Consejera Presidenta


 Lic. María Guadalupe Delgado Cota
 Directora Ejecutiva de Administración

Instituto Estatal Electoral
Estado Analítico de Ingresos
 Del 01 de enero al 31 de diciembre de 2023


Clasificación Económica	Ingreso					Diferencia
	Estimado	Ampliaciones y Reducciones	Modificado	Devengado	Recaudado	
	1	2	(3= 1 + 2)	4	5	(6= 5 - 1)
Ingresos por venta de bienes, prestación de servicios y otros ingresos y beneficios de los Poderes Legislativo y Judicial, y de los Órganos Autónomos	0.00	0.00	0.00	6,805,011.89	6,805,011.89	6,805,011.89
Transferencias y Asignaciones	383,858,914.00	0.00	383,858,914.00	367,873,967.94	367,873,967.94	-15,984,946.06
	0.00	0.00	0.00	0.00	0.00	0.00
	0.00	0.00	0.00	0.00	0.00	0.00
	0.00	0.00	0.00	0.00	0.00	0.00
	0.00	0.00	0.00	0.00	0.00	0.00
	0.00	0.00	0.00	0.00	0.00	0.00
	0.00	0.00	0.00	0.00	0.00	0.00
	0.00	0.00	0.00	0.00	0.00	0.00
	0.00	0.00	0.00	0.00	0.00	0.00
	0.00	0.00	0.00	0.00	0.00	0.00
	0.00	0.00	0.00	0.00	0.00	0.00
	0.00	0.00	0.00	0.00	0.00	0.00
	0.00	0.00	0.00	0.00	0.00	0.00
	0.00	0.00	0.00	0.00	0.00	0.00
	0.00	0.00	0.00	0.00	0.00	0.00
	0.00	0.00	0.00	0.00	0.00	0.00
	0.00	0.00	0.00	0.00	0.00	0.00
	0.00	0.00	0.00	0.00	0.00	0.00
	0.00	0.00	0.00	0.00	0.00	0.00
	0.00	0.00	0.00	0.00	0.00	0.00
	0.00	0.00	0.00	0.00	0.00	0.00
	0.00	0.00	0.00	0.00	0.00	0.00
	0.00	0.00	0.00	0.00	0.00	0.00
	0.00	0.00	0.00	0.00	0.00	0.00
	0.00	0.00	0.00	0.00	0.00	0.00
	0.00	0.00	0.00	0.00	0.00	0.00
	0.00	0.00	0.00	0.00	0.00	0.00
	0.00	0.00	0.00	0.00	0.00	0.00
	0.00	0.00	0.00	0.00	0.00	0.00
	0.00	0.00	0.00	0.00	0.00	0.00
	0.00	0.00	0.00	0.00	0.00	0.00
	0.00	0.00	0.00	0.00	0.00	0.00
	0.00	0.00	0.00	0.00	0.00	0.00
	0.00	0.00	0.00	0.00	0.00	0.00
	0.00	0.00	0.00	0.00	0.00	0.00
	0.00	0.00	0.00	0.00	0.00	0.00
	0.00	0.00	0.00	0.00	0.00	0.00
Total	383,858,914.00	0.00	383,858,914.00	374,678,979.83	374,678,979.83	-9,179,934.17
				Ingresos excedentes		



 Lic. Yanko Durán Prieto
 Consejera Presidenta


 Lic. María Guadalupe Delgado Cota
 Directora Ejecutiva de Administración

Instituto Estatal Electoral
Estado Analítico del Ejercicio del Presupuesto de Egresos
Clasificación Administrativa
Del 01 de enero al 31 de diciembre de 2023


Concepto	Egresos					Subejercicio
	Aprobado	Ampliaciones/ (Reducciones)	Modificado	Devengado	Pagado	
	1	2	3 = (1+2)	4	5	
Instituto Estatal Electoral	383,858,914.00	0.00	383,858,914.00	367,873,967.94	367,873,967.94	15,984,946.06
	0.00	0.00	0.00	0.00	0.00	0.00
	0.00	0.00	0.00	0.00	0.00	0.00
	0.00	0.00	0.00	0.00	0.00	0.00
	0.00	0.00	0.00	0.00	0.00	0.00
	0.00	0.00	0.00	0.00	0.00	0.00
	0.00	0.00	0.00	0.00	0.00	0.00
	0.00	0.00	0.00	0.00	0.00	0.00
	0.00	0.00	0.00	0.00	0.00	0.00
Total del Gasto	383,858,914.00	0.00	383,858,914.00	367,873,967.94	367,873,967.94	15,984,946.06



 Lic. Yanko Durán Prieto
 Consejera Presidenta


 Lic. María Guadalupe Delgado Cota
 Directora Ejecutiva de Administración

Instituto Estatal Electoral
Estado Analítico del Ejercicio del Presupuesto de Egresos
Clasificación Económica (por Tipo de Gasto)
Del 01 de enero al 31 de diciembre de 2023


Concepto	Egresos					Subejercicio
	Aprobado	Ampliaciones/ (Reducciones)	Modificado	Devengado	Pagado	
	1	2	3 = (1+2)	4	5	
Gasto Corriente	383,197,414.00	-1,958,687.46	381,238,726.54	365,253,786.07	365,253,786.07	15,984,940.47
Gasto de Capital	661,500.00	1,958,687.46	2,620,187.46	2,620,181.87	2,620,181.87	5.59
Amortización de la Deuda y Disminución de Pasivos	0.00	0.00	0.00	0.00	0.00	0.00
Pensiones y Jubilaciones	0.00	0.00	0.00	0.00	0.00	0.00
Participaciones	0.00	0.00	0.00	0.00	0.00	0.00
Total del Gasto	383,858,914.00	0.00	383,858,914.00	367,873,967.94	367,873,967.94	15,984,946.06



 Lic. Yanko Durán Prieto
 Consejera Presidenta


 Lic. María Guadalupe Delgado Cota
 Directora Ejecutiva de Administración

Instituto Estatal Electoral
Estado Analítico del Ejercicio del Presupuesto de Egresos
Clasificación por Objeto del Gasto (Capítulo y Concepto)
Del 01 de enero al 31 de diciembre de 2023


Concepto	Egresos					Subejercicio
	Aprobado	Ampliaciones/ (Reducciones)	Modificado	Devengado	Pagado	
	1	2	3 = (1+2)	4	5	6 = (3 - 4)
Servicios Personales	151,376,137.00	-2,367,189.22	148,008,947.78	133,034,071.78	133,034,071.78	15,974,876.00
Remuneraciones al Personal de Carácter Permanente	44,995,865.24	1,859,812.93	46,855,678.17	45,112,524.16	45,112,524.16	1,743,154.01
Remuneraciones al Personal de Carácter Transitorio	25,941,921.27	-9,532,502.49	16,409,418.78	10,498,688.69	10,498,688.69	5,910,730.09
Remuneraciones Adicionales y Especiales	65,192,872.85	1,637,325.32	66,830,198.17	61,094,464.11	61,094,464.11	5,735,734.06
Seguridad Social	13,169,800.81	3,106,871.51	16,276,672.32	14,291,363.71	14,291,363.71	1,985,308.61
Otras Prestaciones Sociales y Económicas	1,808,843.44	544,315.38	2,453,158.82	1,885,225.52	1,885,225.52	567,933.30
Provisiones	0.00	0.00	0.00	0.00	0.00	0.00
Pago de Estímulos a Servidores Públicos	166,733.39	16,988.13	183,721.52	151,805.59	151,805.59	31,915.93
Materiales y Suministros	12,639,411.00	-1,688,761.62	10,950,649.38	10,950,608.77	10,950,608.77	40.61
Materiales de Administración, Emisión de Documentos y Artículos Oficiales	5,006,503.00	1,708,959.35	6,715,462.35	6,715,449.39	6,715,449.39	12.96
Alimentos y Utensilios	1,568,828.00	-381,170.90	1,187,657.10	1,187,654.96	1,187,654.96	2.14
Materias Primas y Materiales de Producción y Comercialización	0.00	0.00	0.00	0.00	0.00	0.00
Materiales y Artículos de Construcción y de Reparación	181,987.00	71,840.33	253,827.33	253,815.28	253,815.28	12.05
Productos Químicos, Farmacéuticos y de Laboratorio	1,131,013.00	-227,519.12	903,493.88	903,491.37	903,491.37	2.51
Combustibles, Lubricantes y Aditivos	3,804,666.00	-2,407,983.56	1,396,682.44	1,196,678.48	1,196,678.48	3.96
Vestuario, Blancos, Prendas de Protección y Artículos Deportivos	6,678.00	152,525.99	159,203.99	159,202.34	159,202.34	1.65
Materiales y Suministros Para Seguridad	0.00	0.00	0.00	0.00	0.00	0.00
Herramientas, Refacciones y Accesorios Menores	1,139,736.00	-605,413.71	534,322.29	534,316.95	534,316.95	5.34
Servicios Generales	33,332,537.00	2,064,701.06	35,397,238.06	35,387,214.20	35,387,214.20	10,023.86
Servicios Básicos	3,072,617.00	-1,543,955.83	1,528,661.17	1,528,652.60	1,528,652.60	8.57
Servicios de Arrendamiento	5,147,033.00	40,976.41	5,188,009.41	5,188,008.26	5,188,008.26	1.15
Servicios Profesionales, Científicos, Técnicos y Otros Servicios	8,765,024.00	-5,093,207.72	3,671,816.28	3,671,813.55	3,671,813.55	2.73
Servicios Financieros, Bancarios y Comerciales	718,343.00	24,495.05	742,838.05	742,838.05	742,838.05	0.00
Servicios de Instalación, Reparación, Mantenimiento y Conservación	2,288,280.00	-594,944.74	1,693,335.26	1,673,335.26	1,673,335.26	0.00
Servicios de Comunicación Social y Publicidad	3,140,909.00	-607,175.61	2,533,733.39	2,533,725.90	2,533,725.90	7.49
Servicios de Traslado y Viáticos	8,744,329.00	-4,308,784.87	4,435,544.13	4,434,833.63	4,434,833.63	710.50
Servicios Oficiales	1,086,002.00	1,078,362.53	2,164,364.53	2,155,073.66	2,155,073.66	9,290.87
Otros Servicios Generales	390,000.00	13,068,835.84	13,458,835.84	13,458,933.29	13,458,933.29	2.55
Transferencias, Asignaciones, Subsidios y Otras Ayudas	185,849,329.00	32,562.32	185,881,891.32	185,881,891.32	185,881,891.32	0.00
Transferencias Internas y Asignaciones al Sector Público	185,789,329.00	2,562.32	185,801,891.32	185,801,891.32	185,801,891.32	0.00
Transferencias al Resto del Sector Público	0.00	0.00	0.00	0.00	0.00	0.00
Subsidios y Subvenciones	0.00	0.00	0.00	0.00	0.00	0.00
Ayudas Sociales	50,000.00	30,000.00	80,000.00	80,000.00	80,000.00	0.00
Pensiones y Jubilaciones	0.00	0.00	0.00	0.00	0.00	0.00
Transferencias a Fideicomisos, Mandatos y Otros Análogos	0.00	0.00	0.00	0.00	0.00	0.00
Transferencias a la Seguridad Social	0.00	0.00	0.00	0.00	0.00	0.00
Donativos	0.00	0.00	0.00	0.00	0.00	0.00
Transferencias al Exterior	0.00	0.00	0.00	0.00	0.00	0.00
Bienes Muebles, Inmuebles e Intangibles	661,500.00	1,958,687.46	2,620,187.46	2,620,181.87	2,620,181.87	5.59
Mobiliario y Equipo de Administración	661,500.00	1,408,099.96	2,069,599.96	2,069,597.93	2,069,597.93	2.03
Mobiliario y Equipo Educativo y Recreativo	0.00	519,114.67	519,114.67	519,111.11	519,111.11	3.56
Equipo e Instrumental Médico y de Laboratorio	0.00	0.00	0.00	0.00	0.00	0.00
Vehículos y Equipo de Transporte	0.00	0.00	0.00	0.00	0.00	0.00
Equipo de Defensa y Seguridad	0.00	0.00	0.00	0.00	0.00	0.00
Maquinaria, Otros Equipos y Herramientas	0.00	31,472.83	31,472.83	31,472.83	31,472.83	0.00
Activos Biológicos	0.00	0.00	0.00	0.00	0.00	0.00
Bienes Inmuebles	0.00	0.00	0.00	0.00	0.00	0.00
Activos Intangibles	0.00	0.00	0.00	0.00	0.00	0.00
Inversión Pública	0.00	0.00	0.00	0.00	0.00	0.00
Obra Pública en Bienes de Dominio Público	0.00	0.00	0.00	0.00	0.00	0.00
Obra Pública en Bienes Propios	0.00	0.00	0.00	0.00	0.00	0.00
Proyectos Productivos y Acciones de Fomento	0.00	0.00	0.00	0.00	0.00	0.00
Inversiones Financieras y Otras Provisiones	0.00	0.00	0.00	0.00	0.00	0.00
Inversiones Para el Fomento de Actividades Productivas	0.00	0.00	0.00	0.00	0.00	0.00
Acciones y Participaciones de Capital	0.00	0.00	0.00	0.00	0.00	0.00
Compra de Títulos y Valores	0.00	0.00	0.00	0.00	0.00	0.00
Concesión de Préstamos	0.00	0.00	0.00	0.00	0.00	0.00
Inversiones en Fideicomisos, Mandatos y Otros Análogos	0.00	0.00	0.00	0.00	0.00	0.00
Otras Inversiones Financieras	0.00	0.00	0.00	0.00	0.00	0.00
Provisiones para Contingencias y Otras Erogaciones Especiales	0.00	0.00	0.00	0.00	0.00	0.00
Participaciones y Aportaciones (H=h1+h2+h3)	0.00	0.00	0.00	0.00	0.00	0.00
Participaciones	0.00	0.00	0.00	0.00	0.00	0.00
Aportaciones	0.00	0.00	0.00	0.00	0.00	0.00
Convenios	0.00	0.00	0.00	0.00	0.00	0.00
Deuda Pública	0.00	0.00	0.00	0.00	0.00	0.00
Amortización de la Deuda Pública	0.00	0.00	0.00	0.00	0.00	0.00
Intereses de la Deuda Pública	0.00	0.00	0.00	0.00	0.00	0.00
Comisiones de la Deuda Pública	0.00	0.00	0.00	0.00	0.00	0.00
Gastos de la Deuda Pública	0.00	0.00	0.00	0.00	0.00	0.00
Costo por Coberturas	0.00	0.00	0.00	0.00	0.00	0.00
Ayudas Financieras	0.00	0.00	0.00	0.00	0.00	0.00
Adeudas de Ejercicios Fiscales Anteriores (ADEFAS)	0.00	0.00	0.00	0.00	0.00	0.00
Total del Gasto	363,858,914.00	0.00	363,858,914.00	367,873,967.94	367,873,967.94	15,984,946.06


 Lic. Yanro Durán Prieto
 Consejera Presidenta


 Lic. María Guadalupe Delgado Cota
 Directora Ejecutiva de Administración

Instituto Estatal Electoral
Estado Analítico del Ejercicio del Presupuesto de Egresos
Clasificación Funcional (Finalidad y Función)
Del 01 de enero al 31 de diciembre de 2023


Concepto	Egresos					Subejercicio 6 = (3 - 4)
	Aprobado	Ampliaciones/ (Reducciones)	Modificado	Devengado	Pagado	
	1	2	3 = (1 + 2)	4	5	
Gobierno	383,858,914.00	0.00	383,858,914.00	367,873,967.94	367,873,967.94	15,984,946.06
Legislación	0.00	0.00	0.00	0.00	0.00	0.00
Justicia	0.00	0.00	0.00	0.00	0.00	0.00
Coordinación de la Política de Gobierno	383,858,914.00	0.00	383,858,914.00	367,873,967.94	367,873,967.94	15,984,946.06
Relaciones Exteriores	0.00	0.00	0.00	0.00	0.00	0.00
Asuntos Financieros y Hacendarios	0.00	0.00	0.00	0.00	0.00	0.00
Seguridad Nacional	0.00	0.00	0.00	0.00	0.00	0.00
Asuntos de Orden Público y de Seguridad Interior	0.00	0.00	0.00	0.00	0.00	0.00
Otros Servicios Generales	0.00	0.00	0.00	0.00	0.00	0.00
Desarrollo Social	0.00	0.00	0.00	0.00	0.00	0.00
Protección Ambiental	0.00	0.00	0.00	0.00	0.00	0.00
Vivienda y Servicios a la Comunidad	0.00	0.00	0.00	0.00	0.00	0.00
Salud	0.00	0.00	0.00	0.00	0.00	0.00
Recreación, Cultura y Otras Manifestaciones Sociales	0.00	0.00	0.00	0.00	0.00	0.00
Educación	0.00	0.00	0.00	0.00	0.00	0.00
Protección Social	0.00	0.00	0.00	0.00	0.00	0.00
Otros Asuntos Sociales	0.00	0.00	0.00	0.00	0.00	0.00
Desarrollo Económico	0.00	0.00	0.00	0.00	0.00	0.00
Asuntos Económicos, Comerciales y Laborales en General	0.00	0.00	0.00	0.00	0.00	0.00
Agropecuaria, Silvicultura, Pesca y Caza	0.00	0.00	0.00	0.00	0.00	0.00
Combustibles y Energía	0.00	0.00	0.00	0.00	0.00	0.00
Minería, Manufacturas y Construcción	0.00	0.00	0.00	0.00	0.00	0.00
Transporte	0.00	0.00	0.00	0.00	0.00	0.00
Comunicaciones	0.00	0.00	0.00	0.00	0.00	0.00
Turismo	0.00	0.00	0.00	0.00	0.00	0.00
Ciencia, Tecnología e Innovación	0.00	0.00	0.00	0.00	0.00	0.00
Otras Industrias y Otros Asuntos Económicos	0.00	0.00	0.00	0.00	0.00	0.00
Otras no Clasificadas en Funciones Anteriores	0.00	0.00	0.00	0.00	0.00	0.00
Transacciones de la Deuda Pública / Costo Financiero de la Deuda	0.00	0.00	0.00	0.00	0.00	0.00
Transferencias, Participaciones y Aportaciones Entre Diferentes Niveles y Ordenes de Gobierno	0.00	0.00	0.00	0.00	0.00	0.00
Saneamiento del Sistema Financiero	0.00	0.00	0.00	0.00	0.00	0.00
Adeudos de Ejercicios Fiscales Anteriores	0.00	0.00	0.00	0.00	0.00	0.00
	383,858,914.00	0.00	383,858,914.00	367,873,967.94	367,873,967.94	15,984,946.06



 Lid. Yanbo Durrán Prieto
 Consejera Presidenta


 Lic. María Guadalupe Delgado Cota
 Directora Ejecutiva de Administración

Instituto Estatal Electoral
Endeudamiento Neto
Del 01 de enero al 31 de diciembre de 2023

Identificación de Crédito o Instrumento	Contratación / Colocación	Amortización	Endeudamiento Neto
	A	B	C = A - B
Créditos Bancarios			
			0.00
			0.00
			0.00
			0.00
			0.00
			0.00
			0.00
Total de Créditos Bancarios	0.00	0.00	0.00
Otros Instrumentos de Deuda			
			0.00
			0.00
			0.00
			0.00
			0.00
			0.00
Total Otros Instrumentos de Deuda	0.00	0.00	0.00
TOTAL	0.00	0.00	0.00


 Lic. Yanko Durán Prieto
 Consejera Presidenta

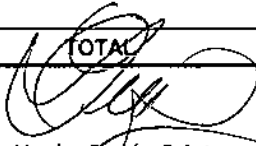

 Lic. María Guadalupe Delgado Cota
 Directora Ejecutiva de Administración


Instituto Estatal Electoral

Intereses de la Deuda

Del 01 de enero al 31 de diciembre de 2023

Identificación de Crédito o Instrumento	Devengado	Pagado
Créditos Bancarios		
Total de Intereses de Créditos Bancarios	0.00	0.00
Otros Instrumentos de Deuda		
Total de Intereses de Otros Instrumentos de Deuda	0.00	0.00
TOTAL	0.00	0.00


 Lic. Yanko Durán Prieto
 Consejera Presidenta


 Lic. María Guadalupe Delgado Cota
 Directora Ejecutiva de Administración

Instituto Estatal Electoral
Flujo de Fondos
Del 01 de enero al 31 de diciembre de 2023


Concepto	Estimado	Ampliaciones y Reducciones	Modificado	Devengado	Recaudado
	1	2	(3= 1 + 2)	4	5
Ingresos					
Impuestos	0.00	0.00	0.00	0.00	0.00
Cuotas y Aportaciones de Seguridad Social	0.00	0.00	0.00	0.00	0.00
Contribuciones de Mejoras	0.00	0.00	0.00	0.00	0.00
Derechos	0.00	0.00	0.00	0.00	0.00
Productos	0.00	0.00	0.00	0.00	0.00
Aprovechamientos	0.00	0.00	0.00	0.00	0.00
Ingresos por Venta de Bienes, Presentación de Servicios y Otros Ingresos	0.00	0.00	0.00	6,805,011.89	6,805,011.89
Participaciones, Aportaciones, Convenios, Incentivos Derivados de la Colaboración Fiscal y Fondos Distintos de Aportaciones	0.00	0.00	0.00	0.00	0.00
Transferencias, Asignaciones, Subsidios y Subvenciones, y Pensiones y Jubilaciones	383,858,914.00	0.00	383,858,914.00	367,873,967.94	367,873,967.94
Ingresos Derivados de Financiamientos	0.00	0.00	0.00	0.00	0.00
Total de Ingresos	383,858,914.00	0.00	383,858,914.00	374,678,979.83	374,678,979.83
Concepto	Aprobado	Ampliaciones y Reducciones	Modificado	Devengado	Pagado
	1	2	(3= 1 + 2)	4	5
Egresos					
Servicios Personales	151,376,137.00	-2,367,189.22	149,008,947.78	133,034,071.78	133,034,071.78
Materiales y Suministros	12,639,411.00	-1,688,761.62	10,950,649.38	10,950,608.77	10,950,608.77
Servicios Generales	33,332,537.00	2,064,701.06	35,397,238.06	35,387,214.20	35,387,214.20
Transferencias, Asignaciones, Subsidios y Otras Ayudas	185,849,329.00	32,562.32	185,881,891.32	185,881,891.32	185,881,891.32
Bienes Muebles, Inmuebles e Intangibles	661,500.00	1,958,687.46	2,620,187.46	2,620,181.87	2,620,181.87
Inversión Pública	0.00	0.00	0.00	0.00	0.00
Inversiones Financieras y Otras Provisiones	0.00	0.00	0.00	0.00	0.00
Participaciones y Aportaciones	0.00	0.00	0.00	0.00	0.00
Deuda Pública	0.00	0.00	0.00	0.00	0.00
Total de Egresos	383,858,914.00	0.00	383,858,914.00	367,873,967.94	367,873,967.94
Superávit	0.00	0.00	0.00	6,805,011.89	6,805,011.89

Lic. Yanko Durán Prieto
Consejera Presidencia

Lic. María Guadalupe Delgado Cota
Directora Ejecutiva de Administración

Instituto Estatal Electoral
Gasto por Categoría Programática
Del 01 de enero al 31 de diciembre de 2023


Concepto	Egresos					Subejercicio 6 = (3 - 4)
	Aprobado	Ampliaciones/ (Reducciones)	Modificado	Devengado	Pagado	
	1	2	3 = (1 + 2)	4	5	
Programas						
Subsidios: Sector Social y Privado o Entidades Federativas y Municipios	0.00	0.00	0.00	0.00	0.00	0.00
Sujetos a Reglas de Operación	0.00	0.00	0.00	0.00	0.00	0.00
Otros Subsidios	0.00	0.00	0.00	0.00	0.00	0.00
Desempeño de las Funciones	383,858,914.00	0.00	383,858,914.00	367,873,967.94	367,873,967.94	15,984,946.06
Prestación de Servicios Públicos	0.00	0.00	0.00	0.00	0.00	0.00
Provisión de Bienes Públicos	0.00	0.00	0.00	0.00	0.00	0.00
Planeación, seguimiento y evaluación de políticas públicas	0.00	0.00	0.00	0.00	0.00	0.00
Promoción y fomento	0.00	0.00	0.00	0.00	0.00	0.00
Regulación y supervisión	0.00	0.00	0.00	0.00	0.00	0.00
Funciones de las Fuerzas Armadas (Únicamente Gobierno Federal)	0.00	0.00	0.00	0.00	0.00	0.00
Específicos	383,858,914.00	0.00	383,858,914.00	367,873,967.94	367,873,967.94	15,984,946.06
Proyectos de inversión	0.00	0.00	0.00	0.00	0.00	0.00
Administrativos y de Apoyo	0.00	0.00	0.00	0.00	0.00	0.00
Apoyo al proceso presupuestario y para mejorar la eficiencia institucional	0.00	0.00	0.00	0.00	0.00	0.00
Apoyo a la función pública y al mejoramiento de la gestión	0.00	0.00	0.00	0.00	0.00	0.00
Operaciones ajenas	0.00	0.00	0.00	0.00	0.00	0.00
Compromisos	0.00	0.00	0.00	0.00	0.00	0.00
Obligaciones de cumplimiento de resolución jurisdiccional	0.00	0.00	0.00	0.00	0.00	0.00
Desastres Naturales	0.00	0.00	0.00	0.00	0.00	0.00
Obligaciones	0.00	0.00	0.00	0.00	0.00	0.00
Pensiones y jubilaciones	0.00	0.00	0.00	0.00	0.00	0.00
Aportaciones a la seguridad social	0.00	0.00	0.00	0.00	0.00	0.00
Aportaciones a fondos de estabilización	0.00	0.00	0.00	0.00	0.00	0.00
Aportaciones a fondos de inversión y reestructura de pensiones	0.00	0.00	0.00	0.00	0.00	0.00
Programas de Gasto Federalizado (Gobierno Federal)	0.00	0.00	0.00	0.00	0.00	0.00
Gasto Federalizado	0.00	0.00	0.00	0.00	0.00	0.00
Participaciones a entidades federativas y municipios	0.00	0.00	0.00	0.00	0.00	0.00
Costo financiero, deuda o apoyos a deudores y ahorradores de la banca	0.00	0.00	0.00	0.00	0.00	0.00
Adeudos de ejercicios fiscales anteriores	0.00	0.00	0.00	0.00	0.00	0.00
Total del Gasto	383,858,914.00	0.00	383,858,914.00	367,873,967.94	367,873,967.94	15,984,946.06


 Lic. Yanko Durán Prieto
 Consejera Presidenta



 Lic. María Guadalupe Delgado Cota
 Directora Ejecutiva de Administración

Instituto Estatal Electoral
Informe Sobre Proyectos de Inversión
Del 01 de enero al 31 de diciembre de 2023

El Instituto Estatal Electoral no presenta ningún proyecto de inversión al 31 de diciembre de 2023



Lic. Yanko Durán Prieto
Consejera Presidenta



Lic. María Guadalupe Delgado Cota
Directora Ejecutiva de Administración



**INSTITUTO ESTATAL ELECTORAL
CHIHUAHUA**

Chihuahua, Chih., a 11 de enero de 2024

Oficio Núm. IEE-DEA-012/2024

**LIC. GERARDO ESPARZA NEUMAN
AUDITOR ESPECIAL FORENSE DE LA
AUDITORÍA SUPERIOR DEL ESTADO DE
CHIHUAHUA
P R E S E N T E . -**

ASUNTO: Justificación a la presentación del documento: Informe sobre Proyectos de Inversión.

Con fundamento en el artículo 31 de los Lineamientos para la Presentación de la Cuenta Pública Anual e Informes Financieros Trimestrales de los Entes Públicos del Estado de Chihuahua, y en términos de lo dispuesto por los artículos 32 y 33 del mismo documento normativo, respetuosamente me permito hacer de su conocimiento lo siguiente:

Con relación al formato de Programas y Proyectos de Inversión correspondientes al cuarto trimestre del año 2023, me permito realizar la justificación a la omisión de la presentación del mismo, ya que el documento solicitado no aplica para su presentación en razón de que el ente público de acuerdo a sus actividades no cuenta con alguna clase de programas o proyectos de inversión.

Por lo antes expuesto, atentamente solicito se me tenga por justificada la presentación del documento indicado, a efecto de evitar el incumplimiento respecto a las obligaciones emanadas de la Ley General de Contabilidad Gubernamental, la Ley de Disciplina Financiera de las Entidades Federativas y los Municipios, la normatividad emitida por el CONAC, la Ley de Presupuesto de Egresos, Contabilidad Gubernamental y Gasto Público del Estado de Chihuahua y demás disposiciones jurídicas aplicables, que tengan por objeto regular la formulación, integración y presentación de la Cuenta Pública Anual y los Informes Financieros Trimestrales de los Entes Públicos.

Siendo de mi entero conocimiento que de conformidad con lo dispuesto en el segundo párrafo del artículo 33 de los Lineamientos para la Presentación de la Cuenta Pública Anual e Informes Financieros Trimestrales de los Entes Públicos del Estado de Chihuahua, en su caso, la justificación a la omisión de presentación del documento no eximirá de su posterior entrega en el plazo, términos y a través del medio indicado por la Auditoría Superior del Estado, si el impedimento en el cual se basa la justificación recae en alguno de los supuestos señalados en los incisos b), c) o d) del artículo 32 de los Lineamientos antes mencionados.

BAJO PROTESTA DE DECIR VERDAD

**INSTITUTO ESTATAL ELECTORAL
MTRA. MARÍA GUADALUPE DELGADO COTA
DIRECTORA EJECUTIVA DE ADMINISTRACIÓN**

Instituto Estatal Electoral
Relación de Bienes Muebles que componen su patrimonio
Al 31 de diciembre de 2023

Código	Descripción del Bien	Valor en libros
5110100001-1	ARCHIVERO DE MADERA	\$ 1,006.25
5110100001-10	ARCHIVERO DE MADERA	\$ 1,656.00
5110100001-100	ARCHIVERO DE MADERA	\$ 1,299.08
5110100001-101	ARCHIVERO DE MADERA	\$ 1,299.08
5110100001-102	ARCHIVERO DE MADERA	\$ 1,299.08
5110100001-103	ARCHIVERO DE MADERA	\$ 1,299.08
5110100001-104	ARCHIVERO DE MADERA	\$ 1,299.08
5110100001-105	ARCHIVERO DE MADERA	\$ 1,299.08
5110100001-106	ARCHIVERO DE MADERA	\$ 1,299.08
5110100001-107	ARCHIVERO DE MADERA	\$ 1,299.08
5110100001-108	ARCHIVERO DE MADERA	\$ 1,299.08
5110100001-109	ARCHIVERO DE MADERA	\$ 1,299.08
5110100001-11	ARCHIVERO DE MADERA	\$ 922.19
5110100001-110	ARCHIVERO DE MADERA	\$ 1,299.08
5110100001-111	ARCHIVERO DE MADERA	\$ 1,299.08
5110100001-113	ARCHIVERO DE MADERA	\$ 1,334.00
5110100001-114	ARCHIVERO DE MADERA	\$ 1,334.00
5110100001-115	ARCHIVERO DE MADERA	\$ 1,344.00
5110100001-116	ARCHIVERO DE MADERA	\$ 1,334.00
5110100001-117	ARCHIVERO DE MADERA	\$ 1,334.00
5110100001-118	ARCHIVERO DE MADERA	\$ 1,334.00
5110100001-119	ARCHIVERO DE MADERA	\$ 1,334.00
5110100001-120	ARCHIVERO DE MADERA	\$ 1,334.00
5110100001-121	ARCHIVERO DE MADERA	\$ 1,334.00
5110100001-122	ARCHIVERO DE MADERA	\$ 1,334.00
5110100001-123	ARCHIVERO DE MADERA	\$ 1,334.00
5110100001-124	ARCHIVERO DE MADERA	\$ 1,334.00
5110100001-125	ARCHIVERO DE MADERA	\$ 1,334.00
5110100001-126	ARCHIVERO DE MADERA	\$ 1,334.00
5110100001-127	ARCHIVERO DE MADERA	\$ 1,334.00
5110100001-128	ARCHIVERO DE MADERA	\$ 1,334.00
5110100001-129	ARCHIVERO DE MADERA	\$ 6,264.00
5110100001-13	ARCHIVERO DE MADERA	\$ 1,716.00
5110100001-130	ARCHIVERO DE MADERA	\$ 3,335.00
5110100001-131	ARCHIVERO DE MADERA	\$ 1,716.00
5110100001-132	ARCHIVERO DE MADERA	\$ 1,716.00
5110100001-133	ARCHIVERO DE MADERA	\$ 1,716.00
5110100001-134	ARCHIVERO DE MADERA	\$ 1,716.00
5110100001-135	ARCHIVERO DE MADERA	\$ 1,716.00
5110100001-136	ARCHIVERO DE MADERA	\$ 1,716.00
5110100001-137	ARCHIVERO DE MADERA	\$ 1,716.00
5110100001-138	ARCHIVERO DE MADERA	\$ 1,716.00
5110100001-139	ARCHIVERO DE MADERA	\$ 1,716.00
5110100001-14	ARCHIVERO DE MADERA	\$ 1,117.80
5110100001-140	ARCHIVERO DE MADERA	\$ 1,716.00
5110100001-141	ARCHIVERO DE MADERA	\$ 1,716.00
5110100001-142	ARCHIVERO DE MADERA	\$ 1,716.00
5110100001-143	ARCHIVERO DE MADERA	\$ 1,716.00
5110100001-146	ARCHIVERO DE MADERA	\$ 1,716.00
5110100001-147	ARCHIVERO DE MADERA	\$ 1,716.00
5110100001-148	ARCHIVERO DE MADERA	\$ 1,716.00
5110100001-149	ARCHIVERO DE MADERA	\$ 1,716.00
5110100001-15	ARCHIVERO DE MADERA	\$ 1,117.80

Quec

5130100007-1	ESCULTURA	\$	12,333.75
5130100029-1	PINTURA ACUARELA	\$	7,500.00
5130100029-10	PINTURA ACUARELA	\$	2,949.75
5130100029-11	PINTURA ACUARELA	\$	9,280.00
5130100029-12	PINTURA ACUARELA	\$	9,280.00
5130100029-13	PINTURA ACUARELA	\$	9,280.00
5130100029-2	PINTURA ACUARELA	\$	2,800.00
5130100029-3	PINTURA ACUARELA	\$	2,800.00
5130100029-4	PINTURA ACUARELA	\$	2,750.00
5130100029-5	PINTURA ACUARELA	\$	3,200.00
5130100029-6	PINTURA ACUARELA	\$	2,700.00
5130100029-7	PINTURA ACUARELA	\$	3,200.00
5130100029-8	PINTURA ACUARELA	\$	5,349.80
5130100029-9	PINTURA ACUARELA	\$	2,949.75
5130100030-1	PINTURA OLEO	\$	4,025.00
5130100030-2	PINTURA OLEO	\$	4,025.00
5130100030-3	PINTURA OLEO	\$	4,025.00



 Lic. Yanko Duran Prieto
 Consejera Presidenta


 Lic. María Guadalupe Delgado Cota
 Directora Ejecutiva de Administración

Instituto Estatal Electoral
Relación de Bienes Inmuebles que componen su patrimonio
Al 31 de diciembre 2023

Código	Descripción del Bien	Valor en libros
701000001	Terreno División del Norte 2104	977,598.72
701000002	Primer terreno Bodega Pedro Garcia Conde 1109	130,000.00
701000003	Segundo terreno Bodega Pedro Garcia Conde 1109	147,451.20
701000004	Terreno Bustamante 2301	520,462.80
701000005	Terreno Bustamante 2107	961,384.00
701000006	Terreno bodega calle 34 6607	1,937,200.00
702000001	Edificio División del Norte 2104	8,240,929.44
702000002	Edificio Bodega Pedro Garcia Conde 1109	849,927.92
702000003	Edificio Bustamante 2301	3,051,779.40
702000004	Edificio Bustamante 2107	4,038,616.00
702000005	Edificio Bodega Calle 34 6607	4,712,848.00


 Lic. Yanko Durán Prieto
 Consejera Presidenta


 Lic. María Guadalupe Delgado Cota
 Directora Ejecutiva de Administración

Balanza de Comprobación
 INSTITUTO ESTATAL ELECTORAL
 ESTADO DE CHIHUAHUA
 Del 01/ene./2023 Al 31/dic./2023
 Cuentas con saldo y/o movimientos acumulado. (De la cuenta: 1000 a la 9999)

Nat. Cuenta	Nombre de la cuenta	SALDO ANTERIOR		MOVIMIENTOS		SALDO ACTUAL	
		DEUDOR	ACREEDOR	DEUDOR	ACREEDOR	DEUDOR	ACREEDOR
D 1000	ACTIVO	\$135,202,184.50	\$0.00	\$1,099,726,836.06	\$1,089,242,291.33	\$145,686,729.23	\$0.00
D 1100	ACTIVO CIRCULANTE	\$85,611,041.42	\$0.00	\$1,095,698,376.96	\$1,078,044,092.15	\$103,265,326.23	\$0.00
D 1110	EFFECTIVO Y EQUIVALENTES	\$85,529,501.69	\$0.00	\$714,983,481.16	\$697,568,626.18	\$102,944,356.67	\$0.00
D 1111	EFFECTIVO	\$4,059.94	\$0.00	\$730,000.00	\$44,588.88	\$689,471.06	\$0.00
D 1111-01	FONDO REV. OFICINAS CENTRALES	\$4,059.94	\$0.00	\$60,000.00	\$44,588.88	\$19,471.06	\$0.00
D 1111-01-002	FONDO REV. PRESIDENCIA	\$0.00	\$0.00	\$5,000.00	\$5,000.00	\$0.00	\$0.00
D 1111-01-003	FONDO REV. DIRECCION ADMINISTRATIVA	\$0.00	\$0.00	\$10,000.00	\$0.00	\$10,000.00	\$0.00
D 1111-01-005	FONDO REV. SECRETARIA EJECUTIVA	\$0.00	\$0.00	\$5,000.00	\$5,000.00	\$0.00	\$0.00
D 1111-01-008	FONDO REV. DEPTO. DE RECURSOS MATERIALES	\$4,059.94	\$0.00	\$20,000.00	\$14,588.88	\$9,471.06	\$0.00
D 1111-01-010	FONDO REV. UNIDAD DE GENERO	\$0.00	\$0.00	\$5,000.00	\$5,000.00	\$0.00	\$0.00
D 1111-01-013	FONDO REV. ATENCION OFICINA JUAREZ	\$0.00	\$0.00	\$15,000.00	\$15,000.00	\$0.00	\$0.00
D 1111-02	FONDO FIJO ASAMBLEAS MUNICIPALES	\$0.00	\$0.00	\$670,000.00	\$0.00	\$670,000.00	\$0.00
D 1111-02-001	Fondo Ahumada	\$0.00	\$0.00	\$10,000.00	\$0.00	\$10,000.00	\$0.00
D 1111-02-002	Fondo Aldama	\$0.00	\$0.00	\$10,000.00	\$0.00	\$10,000.00	\$0.00
D 1111-02-003	Fondo Allende	\$0.00	\$0.00	\$10,000.00	\$0.00	\$10,000.00	\$0.00
D 1111-02-004	Fondo Aquiles Serdán	\$0.00	\$0.00	\$10,000.00	\$0.00	\$10,000.00	\$0.00
D 1111-02-005	Fondo Ascensión	\$0.00	\$0.00	\$10,000.00	\$0.00	\$10,000.00	\$0.00
D 1111-02-006	Fondo Bachiniva	\$0.00	\$0.00	\$10,000.00	\$0.00	\$10,000.00	\$0.00
D 1111-02-007	Fondo Balleza	\$0.00	\$0.00	\$10,000.00	\$0.00	\$10,000.00	\$0.00
D 1111-02-008	Fondo Batopilas	\$0.00	\$0.00	\$10,000.00	\$0.00	\$10,000.00	\$0.00
D 1111-02-009	Fondo Bocoyna	\$0.00	\$0.00	\$10,000.00	\$0.00	\$10,000.00	\$0.00
D 1111-02-010	Fondo Buenaventura	\$0.00	\$0.00	\$10,000.00	\$0.00	\$10,000.00	\$0.00
D 1111-02-011	Fondo Camargo	\$0.00	\$0.00	\$10,000.00	\$0.00	\$10,000.00	\$0.00
D 1111-02-012	Fondo Carichí	\$0.00	\$0.00	\$10,000.00	\$0.00	\$10,000.00	\$0.00
D 1111-02-013	Fondo Casas Grandes	\$0.00	\$0.00	\$10,000.00	\$0.00	\$10,000.00	\$0.00
D 1111-02-014	Fondo Coronado	\$0.00	\$0.00	\$10,000.00	\$0.00	\$10,000.00	\$0.00
D 1111-02-015	Fondo Coyame del Sotol	\$0.00	\$0.00	\$10,000.00	\$0.00	\$10,000.00	\$0.00
D 1111-02-016	Fondo La Cruz	\$0.00	\$0.00	\$10,000.00	\$0.00	\$10,000.00	\$0.00
D 1111-02-017	Fondo Cuauhtémoc	\$0.00	\$0.00	\$10,000.00	\$0.00	\$10,000.00	\$0.00
D 1111-02-018	Fondo Cusiuhiriachi	\$0.00	\$0.00	\$10,000.00	\$0.00	\$10,000.00	\$0.00
D 1111-02-019	Fondo Chihuahua	\$0.00	\$0.00	\$10,000.00	\$0.00	\$10,000.00	\$0.00
D 1111-02-020	Fondo Chínipas	\$0.00	\$0.00	\$10,000.00	\$0.00	\$10,000.00	\$0.00
D 1111-02-021	Fondo Delicias	\$0.00	\$0.00	\$10,000.00	\$0.00	\$10,000.00	\$0.00
D 1111-02-022	Fondo Dr. Belisario Domínguez	\$0.00	\$0.00	\$10,000.00	\$0.00	\$10,000.00	\$0.00
D 1111-02-023	Fondo Galeana	\$0.00	\$0.00	\$10,000.00	\$0.00	\$10,000.00	\$0.00
D 1111-02-024	Fondo Santa Isabel	\$0.00	\$0.00	\$10,000.00	\$0.00	\$10,000.00	\$0.00

D	8270-522499-C0602-2000-37501-1	Viáticos en el país G. Corriente	\$0.00	\$0.00	\$20,242.28	\$0.00	\$20,242.28	\$0.00
D	8270-522499-C0602-2000-38201-1	Gastos de orden social G. Corriente	\$0.00	\$0.00	\$18,010.09	\$0.00	\$18,010.09	\$0.00
D	8270-522499-C0602-2000-38301-1	Congresos y convenciones G. Corriente	\$0.00	\$0.00	\$28,000.00	\$0.00	\$28,000.00	\$0.00
D	8270-522499-C0602-2000-38504-1	Reuniones de trabajo G. Corriente	\$0.00	\$0.00	\$293,427.29	\$0.00	\$293,427.29	\$0.00
D	8270-522499-C0602-2001-11301-1	SUELDOS BASE AL PERSONAL PERMANENTE G. Corriente	\$0.00	\$0.00	\$470,532.12	\$0.00	\$470,532.12	\$0.00
D	8270-522499-C0602-2001-13201-1	GRATIFICACION ANUAL G. Corriente	\$0.00	\$0.00	\$84,108.80	\$0.00	\$84,108.80	\$0.00
D	8270-522499-C0602-2001-13202-1	PRIMA VACACIONAL G. Corriente	\$0.00	\$0.00	\$42,054.42	\$0.00	\$42,054.42	\$0.00
D	8270-522499-C0602-2001-13401-1	COMPENSACIONES G. Corriente	\$0.00	\$0.00	\$284,479.92	\$0.00	\$284,479.92	\$0.00
D	8270-522499-C0602-2001-21101-1	Materiales, útiles y equipos menores de oficina G. Corriente	\$0.00	\$0.00	\$13,527.59	\$0.00	\$13,527.59	\$0.00
D	8270-522499-C0602-2001-21401-1	Materiales, útiles y equipos menores de tecnologías de la informac	\$0.00	\$0.00	\$32,516.27	\$0.00	\$32,516.27	\$0.00
D	8270-522499-C0602-2001-21501-1	Material impreso e información digital G. Corriente	\$0.00	\$0.00	\$35,252.40	\$0.00	\$35,252.40	\$0.00
D	8270-522499-C0602-2001-22101-1	Productos alimenticios para personas G. Corriente	\$0.00	\$0.00	\$51,602.49	\$0.00	\$51,602.49	\$0.00
D	8270-522499-C0602-2001-24601-1	Material eléctrico y electrónico G. Corriente	\$0.00	\$0.00	\$76.26	\$0.00	\$76.26	\$0.00
D	8270-522499-C0602-2001-24901-1	Otros materiales y artículos de construcción y reparación G. Corrien	\$0.00	\$0.00	\$4,354.32	\$0.00	\$4,354.32	\$0.00
D	8270-522499-C0602-2001-26101-1	Combustibles G. Corriente	\$0.00	\$0.00	\$20,936.89	\$0.00	\$20,936.89	\$0.00
D	8270-522499-C0602-2001-27101-1	Vestuario y uniformes G. Corriente	\$0.00	\$0.00	\$12,771.60	\$0.00	\$12,771.60	\$0.00
D	8270-522499-C0602-2001-27401-1	Productos textiles G. Corriente	\$0.00	\$0.00	\$419.86	\$0.00	\$419.86	\$0.00
D	8270-522499-C0602-2001-33601-1	Servicios de apoyo administrativo, Traducción, fotocopiado e impre	\$0.00	\$0.00	\$10,254.40	\$0.00	\$10,254.40	\$0.00
D	8270-522499-C0602-2001-33901-1	Servicios profesionales, científicos y técnicos integrales G. Corriente	\$0.00	\$0.00	\$209,815.00	\$0.00	\$209,815.00	\$0.00
D	8270-522499-C0602-2001-36105-1	Cartelera G. Corriente	\$0.00	\$0.00	\$6,232.68	\$0.00	\$6,232.68	\$0.00
D	8270-522499-C0602-2001-37101-1	Pasajes aéreos G. Corriente	\$0.00	\$0.00	\$35,760.00	\$0.00	\$35,760.00	\$0.00
D	8270-522499-C0602-2001-37501-1	Viáticos en el país G. Corriente	\$0.00	\$0.00	\$68,225.50	\$0.00	\$68,225.50	\$0.00
O	8270-522499-C0602-2001-38504-1	Reuniones de trabajo G. Corriente	\$0.00	\$0.00	\$132,949.20	\$0.00	\$132,949.20	\$0.00
D	8270-522499-C0602-2005-11301-1	SUELDOS BASE AL PERSONAL PERMANENTE G. Corriente	\$0.00	\$0.00	\$720,068.38	\$0.00	\$720,068.38	\$0.00
D	8270-522499-C0602-2005-13201-1	GRATIFICACION ANUAL G. Corriente	\$0.00	\$0.00	\$129,262.60	\$0.00	\$129,262.60	\$0.00
D	8270-522499-C0602-2005-13202-1	PRIMA VACACIONAL G. Corriente	\$0.00	\$0.00	\$64,631.35	\$0.00	\$64,631.35	\$0.00
D	8270-522499-C0602-2005-13401-1	COMPENSACIONES G. Corriente	\$0.00	\$0.00	\$443,295.12	\$0.00	\$443,295.12	\$0.00
D	8270-522499-C0602-2005-21101-1	Materiales, útiles y equipos menores de oficina G. Corriente	\$0.00	\$0.00	\$12,417.48	\$0.00	\$12,417.48	\$0.00
D	8270-522499-C0602-2005-21401-1	Materiales, útiles y equipos menores de tecnologías de la informac	\$0.00	\$0.00	\$6,087.90	\$0.00	\$6,087.90	\$0.00
D	8270-522499-C0602-2005-21501-1	Material impreso e información digital G. Corriente	\$0.00	\$0.00	\$17,774.68	\$0.00	\$17,774.68	\$0.00
D	8270-522499-C0602-2005-22101-1	Productos alimenticios para personas G. Corriente	\$0.00	\$0.00	\$6,095.30	\$0.00	\$6,095.30	\$0.00
D	8270-522499-C0602-2005-24601-1	Material eléctrico y electrónico G. Corriente	\$0.00	\$0.00	\$1,031.47	\$0.00	\$1,031.47	\$0.00
D	8270-522499-C0602-2005-26101-1	Combustibles G. Corriente	\$0.00	\$0.00	\$23,735.26	\$0.00	\$23,735.26	\$0.00
D	8270-522499-C0602-2005-37101-1	Pasajes aéreos G. Corriente	\$0.00	\$0.00	\$41,724.00	\$0.00	\$41,724.00	\$0.00
D	8270-522499-C0602-2005-37501-1	Viáticos en el país G. Corriente	\$0.00	\$0.00	\$108,886.92	\$0.00	\$108,886.92	\$0.00
Total:			\$186,667,340.35	\$186,667,340.35	\$5,119,352,530.51	\$5,119,352,530.51	\$1,376,508,202.19	\$1,376,508,202.19

Lic. Yanko Durán Prieto
Consejera Presidenta


Lic. María Guadalupe Delgado Cota
Directora Ejecutiva de Administración

Reporte Auxiliar de Cuentas (Totales por Cuenta)
INSTITUTO ESTATAL ELECTORAL
ESTADO DE CHIHUAHUA
 Del 01/ene./2023 Al 31/dic./2023
 Con Saldo y/o Movimientos. De la Cuenta: 1000 a la 9999)
 Cuentas Acumulativas

Cuenta	Nombre de la Cuenta	Movimientos del Periodo			
		Saldo Inicial	Cargos	Abonos	Saldo Final
1000	ACTIVO	\$135,202,184.50	\$1,099,726,836.06	\$1,089,242,291.33	\$145,686,729.23
1100	ACTIVO CIRCULANTE	\$85,611,041.42	\$1,095,698,376.96	\$1,078,044,092.15	\$103,265,326.23
1110	EFFECTIVO Y EQUIVALENTES	\$85,529,501.69	\$714,983,481.16	\$697,568,626.18	\$102,944,356.67
1111	EFFECTIVO	\$4,059.94	\$730,000.00	\$44,588.88	\$689,471.06
1111-01	FONDO REV. OFICINAS CENTRALES	\$4,059.94	\$60,000.00	\$44,588.88	\$19,471.06
1111-02	FONDO FIJO ASAMBLEAS MUNICIPALES	\$0.00	\$670,000.00	\$0.00	\$670,000.00
1112	BANCOS/TESORERÍA	\$9,229,693.06	\$552,397,271.81	\$558,103,805.30	\$3,523,159.57
1112-01	BANCOS OPERACION	\$9,229,693.06	\$552,397,271.81	\$558,103,805.30	\$3,523,159.57
1114	INVERSIONES TEMPORALES (HASTA 3 MESES)	\$76,295,748.69	\$161,856,209.35	\$139,420,232.00	\$98,731,726.04
1114-01	INVERSIONES TEMPORALES	\$76,295,748.69	\$161,856,209.35	\$139,420,232.00	\$98,731,726.04
1120	DERECHOS A RECIBIR EFFECTIVO O EQUIVALENTES	\$81,539.73	\$380,714,895.80	\$380,475,465.97	\$320,969.56
1122	CUENTAS POR COBRAR A CORTO PLAZO	\$6,758.88	\$374,693,362.77	\$374,693,362.77	\$6,758.88
1122-03	DESCUENTOS EN NOMINA	\$0.00	\$8,734.24	\$8,734.24	\$0.00
1122-04	DESCUENTOS DE ASIMILADOS A SALARIO	\$0.00	\$5,648.70	\$5,648.70	\$0.00
1122-79	OTROS INGRESOS	\$0.00	\$6,736,211.89	\$6,736,211.89	\$0.00
1123	DEUDORES DIVERSOS POR COBRAR A CORTO PLAZO	\$74,780.85	\$6,021,533.03	\$5,782,103.20	\$314,210.68
1123-01	GASTOS POR COMPROBAR	\$74,780.85	\$6,021,533.03	\$5,782,103.20	\$314,210.68
1200	ACTIVO NO CIRCULANTE	\$49,591,143.08	\$4,028,459.10	\$11,198,199.18	\$42,421,403.00
1220	DERECHOS A RECIBIR EFFECTIVO O EQUIVALENTES A LARGO PLAZO	\$270,511.85	\$713,809.48	\$11,000.00	\$973,321.33
1229	OTROS DERECHOS A RECIBIR EFFECTIVO O EQUIVALENTES A LARGO PLAZO	\$270,511.85	\$713,809.48	\$11,000.00	\$973,321.33
1229-01	DEPÓSITOS EN GARANTÍA	\$270,511.85	\$713,809.48	\$11,000.00	\$973,321.33
1230	BIENES INMUEBLES, INFRAESTRUCTURA Y CONSTRUCCIONES EN PROCESO	\$25,568,197.48	\$0.00	\$0.00	\$25,568,197.48
1231	TERRENOS	\$4,674,096.72	\$0.00	\$0.00	\$4,674,096.72
1231-1	Terrenos	\$4,674,096.72	\$0.00	\$0.00	\$4,674,096.72
1233	EDIFICIOS NO HABITACIONALES	\$20,894,100.76	\$0.00	\$0.00	\$20,894,100.76
1233-1	Edificios y Construcciones	\$20,894,100.76	\$0.00	\$0.00	\$20,894,100.76
1240	BIENES MUEBLES	\$75,217,589.60	\$2,620,181.87	\$5,988,798.94	\$71,848,972.53
1241	MOBILIARIO Y EQUIPO DE ADMINISTRACIÓN	\$51,015,384.58	\$2,041,757.93	\$4,931,619.38	\$48,125,523.13
1241-1	Muebles de Oficina y Estantería	\$4,795,527.97	\$26,680.00	\$608,025.39	\$4,214,182.58
1241-2	Muebles, Excepto de Oficina y Estantería	\$47,399.65	\$0.00	\$0.00	\$47,399.65
1241-3	Equipo de Cómputo y de Tecnologías de la Información	\$45,384,355.19	\$1,976,199.37	\$4,323,593.99	\$43,036,960.57
1241-9	Otros Mobiliarios y Equipos de Administración	\$788,101.77	\$38,878.56	\$0.00	\$826,980.33
1242	MOBILIARIO Y EQUIPO EDUCACIONAL Y RECREATIVO	\$1,435,250.21	\$519,111.11	\$6,496.00	\$1,947,865.32
1242-1	Equipos y Aparatos Audiovisuales	\$831,935.22	\$485,472.46	\$0.00	\$1,317,407.68
1242-3	Cámaras Fotográficas y de Video	\$603,314.99	\$33,638.65	\$6,496.00	\$630,457.64
1244	VEHÍCULOS Y EQUIPO DE TRANSPORTE	\$18,232,012.51	\$0.00	\$1,050,683.56	\$17,181,328.95
1244-1	vehículos y equipo terrestre	\$17,984,696.57	\$0.00	\$1,050,683.56	\$16,934,013.01
1244-2	Carrocerías y Remolques	\$247,315.94	\$0.00	\$0.00	\$247,315.94
1246	MAQUINARIA, OTROS EQUIPOS Y HERRAMIENTAS	\$4,474,334.25	\$31,472.83	\$0.00	\$4,505,807.08
1246-4	Sistemas de Aire Acondicionado, Calefacción y de Refrigeración Industrial y Comercial	\$1,501,920.12	\$23,696.03	\$0.00	\$1,525,616.15
1246-5	Equipo de Comunicación y Telecomunicación	\$25,841.49	\$0.00	\$0.00	\$25,841.49
1246-6	Equipos de Generación Eléctrica, Aparatos y Accesorios Eléctricos	\$1,201,620.40	\$0.00	\$0.00	\$1,201,620.40
1246-7	Herramientas y Máquinas-Herramienta	\$12,313.80	\$7,776.80	\$0.00	\$20,090.60
1246-9	Otros Equipos	\$1,732,638.44	\$0.00	\$0.00	\$1,732,638.44
1247	COLECCIONES, OBRAS DE ARTE Y OBJETOS VALIOSOS	\$60,608.05	\$27,840.00	\$0.00	\$88,448.05
1247-1	Bienes Artísticos, Culturales y Científicos	\$60,608.05	\$27,840.00	\$0.00	\$88,448.05
1260	DEPRECIACIÓN, DETERIORO Y AMORTIZACIÓN ACUMULADA DE BIENES	\$51,465,155.85	\$694,467.75	\$5,198,400.24	\$55,969,088.34
1263	DEPRECIACIÓN ACUMULADA DE BIENES MUEBLES	\$51,465,155.85	\$694,467.75	\$5,198,400.24	\$55,969,088.34
1263-1	Depreciación Acumulada de Bienes Muebles	\$33,295,230.78	\$406,220.19	\$3,553,089.02	\$36,442,099.61
1263-2	Depreciación Acumulada de Equipo Educativo y Recreativo	\$1,350,189.36	\$6,495.00	\$54,097.67	\$1,397,792.03
1263-4	Depreciación de Vehículos y Equipo de Transporte	\$14,023,637.53	\$281,752.56	\$1,239,508.93	\$14,981,393.90
1263-6	Depreciación de Maquinaria, Otros Equipos y Herramientas	\$2,735,504.13	\$0.00	\$349,152.73	\$3,084,656.86
1263-7	Depreciación de Colecciones, Obras de Arte y Objetos Valiosos	\$60,594.05	\$0.00	\$2,551.89	\$63,145.94
2000	PASIVO	\$16,625,896.70	\$440,359,807.86	\$452,273,348.50	\$28,539,437.34
2100	PASIVO CIRCULANTE	\$16,625,896.70	\$440,359,807.86	\$452,273,348.50	\$28,539,437.34
2110	CUENTAS POR PAGAR A CORTO PLAZO	\$16,625,896.70	\$440,359,807.86	\$452,273,348.50	\$28,539,437.34
2111	SERVICIOS PERSONALES POR PAGAR A CORTO PLAZO	\$7,356,983.33	\$133,624,620.87	\$133,624,620.87	\$7,356,983.33
2111-1	Remuneración por pagar al Personal de carácter permanente a CP	\$0.00	\$45,112,524.16	\$45,112,524.16	\$0.00
2111-2	Remuneración por pagar al Personal de carácter transitorio a CP	\$0.00	\$10,498,688.69	\$10,498,688.69	\$0.00
2111-3	Remuneraciones Adicionales y Especiales por Pagar a CP	\$0.00	\$61,095,911.78	\$61,095,911.78	\$0.00
2111-4	Seguridad Social y Seguros por pagar a CP	\$7,356,983.33	\$14,880,465.13	\$14,880,465.13	\$7,356,983.33
2111-5	Otras prestaciones sociales y económicas por pagar a CP	\$0.00	\$1,885,225.52	\$1,885,225.52	\$0.00
2111-6	Estímulos a servidores públicos por pagar a CP	\$0.00	\$151,805.59	\$151,805.59	\$0.00
2112	PROVEEDORES POR PAGAR A CORTO PLAZO	\$13,243.80	\$33,613,735.97	\$35,875,390.95	\$274,899.38
2112-1	Deudas por Adquisición de Bienes y Contratación de Servicios por Pagar a CP	\$13,243.80	\$32,993,653.60	\$33,130,209.80	\$149,900.10
2112-2	Deudas por Adquisición de Bienes Inmuebles, Muebles e Intangibles por Pagar a CP	\$0.00	\$2,620,181.87	\$2,745,181.15	\$124,999.28
2115	TRANSFERENCIAS OTORGADAS POR PAGAR A CORTO PLAZO	\$0.00	\$185,881,891.32	\$185,881,891.32	\$0.00

900

8270-522499-CD602-2005-21401	Materiales, útiles y equipos menores de tecnologías de la información y comunicaciones	\$0.00	\$6,087.90	\$0.00	\$6,087.90
8270-522499-CD602-2005-21501	Material impreso e información digital	\$0.00	\$17,774.68	\$0.00	\$17,774.68
8270-522499-CD602-2005-22101	Productos alimenticios para personas	\$0.00	\$6,095.30	\$0.00	\$6,095.30
8270-522499-CD602-2005-24601	Material eléctrico y electrónico	\$0.00	\$1,081.47	\$0.00	\$1,081.47
8270-522499-CD602-2005-26101	Combustibles	\$0.00	\$23,735.26	\$0.00	\$23,735.26
8270-522499-CD602-2005-37101	Pasajes aéreos	\$0.00	\$41,724.00	\$0.00	\$41,724.00
8270-522499-CD602-2005-37501	Viajes en el país	\$0.00	\$108,886.92	\$0.00	\$108,886.92



Lic. Yankó Durán Prieto
Consejera Presidencia



Lic. María Guadalupe Delgado Cota
Directora Ejecutiva de Administración

Instituto Estatal Electoral
 Estado de Situación Financiera Detallado - LDF
 Del 31 de diciembre de 2023 y al 31 de diciembre de 2022 (b)
 (PESOS)

Concepto (c)	2022 (d)	31 de diciembre de 2021 (e)	Concepto (c)	2022 (d)	31 de diciembre de 2021 (e)
ACTIVO			PASIVO		
Activo Circulante			Pasivo Circulante		
a. Efectivo y Equivalentes (a=a1+a2+a3+a4+a5+a6+a7)	102,944,356.67	85,529,501.69	a. Cuentas por Pagar a Corto Plazo (a=a1+a2+a3+a4+a5+a6+a7+a8+a9)	28,539,437.34	16,625,896.70
a1) Efectivo	689,471.06	4,059.94	a1) Servicios Personales por Pagar a Corto Plazo	7,356,983.33	7,356,983.33
a2) Bancos/Tesorería	3,523,159.57	9,229,693.06	a2) Proveedores por Pagar a Corto Plazo	274,899.38	13,243.80
a3) Bancos/Dependencias y Otros	0.00	0.00	a3) Contratistas por Obras Públicas por Pagar a Corto Plazo	0.00	0.00
a4) Inversiones Temporales (Hasta 3 meses)	98,731,726.04	76,295,748.69	a4) Participaciones y Aportaciones por Pagar a Corto Plazo	0.00	0.00
a5) Fondos con Afectación Específica	0.00	0.00	a5) Transferencias Otorgadas por Pagar a Corto Plazo	0.00	0.00
a6) Depósitos de Fondos de Terceros en Garantía y/o Administración	0.00	0.00	a6) Intereses, Comisiones y Otros Gastos de la Deuda Pública por Pagar a Corto Plazo	0.00	0.00
a7) Otros Efectivos y Equivalentes	0.00	0.00	a7) Retenciones y Contribuciones por Pagar a Corto Plazo	5,893,443.86	2,364,631.83
b. Derechos a Recibir Efectivo o Equivalentes (b=b1+b2+b3+b4+b5+b6+b7)	320,969.56	81,539.73	a8) Devoluciones de la Ley de Ingresos por Pagar a Corto Plazo	11,629,025.72	0.00
b1) Inversiones Financieras de Corto Plazo	0.00	0.00	a9) Otras Cuentas por Pagar a Corto Plazo	3,385,085.05	6,891,037.74
b2) Cuentas por Cobrar a Corto Plazo	6,758.88	6,758.88	b. Documentos por Pagar a Corto Plazo (b=b1+b2+b3)	0.00	0.00
b3) Deudores Diversos por Cobrar a Corto Plazo	314,210.68	74,780.85	b1) Documentos Comerciales por Pagar a Corto Plazo	0.00	0.00
b4) Ingresos por Recuperar a Corto Plazo	0.00	0.00	b2) Documentos con Contratistas por Obras Públicas por Pagar a Corto Plazo	0.00	0.00
b5) Deudores por Anticipos de la Tesorería a Corto Plazo	0.00	0.00	b3) Otros Documentos por Pagar a Corto Plazo	0.00	0.00
b6) Préstamos Otorgados a Corto Plazo	0.00	0.00	c. Porción a Corto Plazo de la Deuda Pública a Largo Plazo (c=c1+c2)	0.00	0.00
b7) Otros Derechos a Recibir Efectivo o Equivalentes a Corto Plazo	0.00	0.00	c1) Porción a Corto Plazo de la Deuda Pública	0.00	0.00
c. Derechos a Recibir Bienes o Servicios (c=c1+c2+c3+c4+c5)	0.00	0.00	c2) Porción a Corto Plazo de Arrendamiento Financiero	0.00	0.00
c1) Anticipo a Proveedores por Adquisición de Bienes y Prestación de Servicios a Corto Plazo	0.00	0.00	d. Títulos y Valores a Corto Plazo	0.00	0.00
c2) Anticipo a Proveedores por Adquisición de Bienes Inmuebles y Muebles a Corto Plazo	0.00	0.00	e. Pasivos Diferidos a Corto Plazo (e=e1+e2+e3)	0.00	0.00
c3) Anticipo a Proveedores por Adquisición de Bienes Intangibles a Corto Plazo	0.00	0.00	e1) Ingresos Cobrados por Adelantado a Corto Plazo	0.00	0.00
c4) Anticipo a Contratistas por Obras Públicas a Corto Plazo	0.00	0.00	e2) Intereses Cobrados por Adelantado a Corto Plazo	0.00	0.00

90 e


c5) Otros Derechos a Recibir Bienes o Servicios a Corto Plazo	0.00	0.00	e3) Otros Pasivos Diferidos a Corto Plazo	0.00	0.00
d. Inventarios (d=d1+d2+d3+d4+d5)	0.00	0.00	f. Fondos y Bienes de Terceros en Garantía y/o Administración a Corto Plazo (f=f1+f2+f3+f4+f5+f6)	0.00	0.00
d1) Inventario de Mercancías para Venta	0.00	0.00	f1) Fondos en Garantía a Corto Plazo	0.00	0.00
d2) Inventario de Mercancías Terminadas	0.00	0.00	f2) Fondos en Administración a Corto Plazo	0.00	0.00
d3) Inventario de Mercancías en Proceso de Elaboración	0.00	0.00	f3) Fondos Contingentes a Corto Plazo	0.00	0.00
d4) Inventario de Materias Primas, Materiales y Suministros para Producción	0.00	0.00	f4) Fondos de Fideicomisos, Mandatos y Contratos Análogos a Corto Plazo	0.00	0.00
d5) Bienes en Tránsito	0.00	0.00	f5) Otros Fondos de Terceros en Garantía y/o Administración a Corto Plazo	0.00	0.00
e. Almacenes	0.00	0.00	f6) Valores y Bienes en Garantía a Corto Plazo	0.00	0.00
f. Estimación por Pérdida o Deterioro de Activos Circulantes (f=f1+f2)	0.00	0.00	g. Provisiones a Corto Plazo (g=g1+g2+g3)	0.00	0.00
f1) Estimaciones para Cuentas Incobrables por Derechos a Recibir Efectivo o Equivalentes	0.00	0.00	g1) Provisión para Demandas y Juicios a Corto Plazo	0.00	0.00
f2) Estimación por Deterioro de Inventarios	0.00	0.00	g2) Provisión para Contingencias a Corto Plazo	0.00	0.00
g. Otros Activos Circulantes (g=g1+g2+g3+g4)	0.00	0.00	g3) Otras Provisiones a Corto Plazo	0.00	0.00
g1) Valores en Garantía	0.00	0.00	h. Otros Pasivos a Corto Plazo (h=h1+h2+h3)	0.00	0.00
g2) Bienes en Garantía (excluye depósitos de fondos)	0.00	0.00	h1) Ingresos por Clasificar	0.00	0.00
g3) Bienes Derivados de Embargos, Decomisos, Aseguramientos y Dación en Pago	0.00	0.00	h2) Recaudación por Participar	0.00	0.00
g4) Adquisición con Fondos de Terceros	0.00	0.00	h3) Otros Pasivos Circulantes	0.00	0.00
IA. Total de Activos Circulantes (IA = a + b + c + d + e + f + g)	103,265,326.23	85,611,041.42	IIA. Total de Pasivos Circulantes (IIA = a + b + c + d + e + f + g + h)	28,539,437.34	16,625,896.70
Activo No Circulante			Pasivo No Circulante		
a. Inversiones Financieras a Largo Plazo	0.00	0.00	a. Cuentas por Pagar a Largo Plazo	0.00	0.00
b. Derechos a Recibir Efectivo o Equivalentes a Largo Plazo	973,321.33	270,511.85	b. Documentos por Pagar a Largo Plazo	0.00	0.00
c. Bienes Inmuebles, Infraestructura y Construcciones en Proceso	25,568,197.48	25,568,197.48	c. Deuda Pública a Largo Plazo	0.00	0.00
d. Bienes Muebles	71,848,972.53	75,217,589.60	d. Pasivos Diferidos a Largo Plazo	0.00	0.00
e. Activos Intangibles	0.00	0.00	e. Fondos y Bienes de Terceros en Garantía y/o en Administración a Largo Plazo	0.00	0.00
f. Depreciación, Deterioro y Amortización Acumulada de Bienes	-55,969,088.34	-51,465,155.85	f. Provisiones a Largo Plazo	0.00	0.00
g. Activos Diferidos	0.00	0.00	IIIB. Total de Pasivos No Circulantes (IIIB = a + b + c + d + e + f)	0.00	0.00
h. Estimación por Pérdida o Deterioro de Activos no Circulantes	0.00	0.00	II. Total del Pasivo (II = IIA + IIIB)	28,539,437.34	16,625,896.70
i. Otros Activos no Circulantes	0.00	0.00			

28,539,437.34

16,625,896.70

900

IB. Total de Activos No Circulantes (IB = a + b + c + d + e + f + g + h + i)	42,421,403.00	49,591,143.08		
I. Total del Activo (I = IA + IB)	145,686,729.23	135,202,184.50		
			HACIENDA PÚBLICA/PATRIMONIO	
			IIIA. Hacienda Pública/Patrimonio Contribuido (IIIA = a + b + c)	0.00 0.00
			a. Aportaciones	0.00 0.00
			b. Donaciones de Capital	0.00 0.00
			c. Actualización de la Hacienda Pública/Patrimonio	0.00 0.00
			IIIB. Hacienda Pública/Patrimonio Generado (IIIB = a + b + c + d + e)	117,147,291.89 118,576,287.80
			a. Resultados del Ejercicio (Ahorro/ Desahorro)	-1,656,639.09 468,639.28
			b. Resultados de Ejercicios Anteriores	118,804,132.72 118,107,850.26
			c. Revalúos	0.00 0.00
			d. Reservas	0.00 0.00
			e. Rectificaciones de Resultados de Ejercicios Anteriores	-201.74 -201.74
			IIIC. Exceso o Insuficiencia en la Actualización de la Hacienda Pública/Patrimonio (IIIC=a+b)	0.00 0.00
			a. Resultado por Posición Monetaria	0.00 0.00
			b. Resultado por Tenencia de Activos no Monetarios	0.00 0.00
			III. Total Hacienda Pública/Patrimonio (III = IIIA + IIIB + IIIC)	117,147,291.89 118,576,287.80
			IV. Total del Pasivo y Hacienda Pública/Patrimonio (IV = II + III)	145,686,729.23 135,202,184.50


 Lic. Yanko Durán Prieto
 Consejera Presidenta


 Lic. María Guadalupe Delgado Cota
 Directora Ejecutiva de Administración

Instituto Estatal Electoral
Informe Analítico de la Deuda Pública y Otros Pasivos - LDF
Del 01 de enero al 31 de diciembre de 2023 (b)
(PESOS)

Denominación de la Deuda Pública y Otros Pasivos (c)	Saldo al 31 de diciembre de 2021 (d)	Disposiciones del Período (e)	Amortizaciones del Período (f)	Revaluaciones, Reclasificaciones y Otros Ajustes (g)	Saldo Final del Período (h) h=d+e+f+g	Pago de Intereses del Período (i)	Pago de Comisiones y demás costos asociados durante el Período (j)
1. Deuda Pública (1=A+B)	0.00	0.00	0.00	0.00	0.00	0.00	0.00
A. Corto Plazo (A=a1+a2+a3)	0.00	0.00	0.00	0.00	0.00	0.00	0.00
a1) Instituciones de Crédito	0.00	0.00	0.00	0.00	0.00	0.00	0.00
a2) Títulos y Valores	0.00	0.00	0.00	0.00	0.00	0.00	0.00
a3) Arrendamientos Financieros	0.00	0.00	0.00	0.00	0.00	0.00	0.00
B. Largo Plazo (B=b1+b2+b3)	0.00	0.00	0.00	0.00	0.00	0.00	0.00
b1) Instituciones de Crédito	0.00	0.00	0.00	0.00	0.00	0.00	0.00
b2) Títulos y Valores	0.00	0.00	0.00	0.00	0.00	0.00	0.00
b3) Arrendamientos Financieros	0.00	0.00	0.00	0.00	0.00	0.00	0.00
2. Otros Pasivos	16,625,896.70	452,273,348.50	440,359,807.86	0.00	28,539,437.34	0.00	0.00
3. Total de la Deuda Pública y Otros Pasivos (3=1+2)	16,625,896.70	452,273,348.50	440,359,807.86	0.00	28,539,437.34	0.00	0.00
4. Deuda Contingente 1 (Informativo)	0.00	0.00	0.00	0.00	0.00	0.00	0.00
A. Deuda Contingente 1	0.00	0.00	0.00	0.00	0.00	0.00	0.00
B. Deuda Contingente 2	0.00	0.00	0.00	0.00	0.00	0.00	0.00
C. Deuda Contingente XX	0.00	0.00	0.00	0.00	0.00	0.00	0.00
5. Valor de Instrumentos Bono Cupón Cero 2 (Informativo)	0.00	0.00	0.00	0.00	0.00	0.00	0.00
A. Instrumento Bono Cupón Cero 1	0.00	0.00	0.00	0.00	0.00	0.00	0.00
B. Instrumento Bono Cupón Cero 2	0.00	0.00	0.00	0.00	0.00	0.00	0.00
C. Instrumento Bono Cupón Cero XX	0.00	0.00	0.00	0.00	0.00	0.00	0.00

Obligaciones a Corto Plazo (k)	Monto Contratado (l)	Plazo Pactado (m)	Tasa de Interés (n)	Comisiones y Costos Relacionados (o)	Tasa Efectiva (p)
6. Obligaciones a Corto Plazo (Informativo)	0.00			0.00	
A. Crédito 1	0.00		0.00%	0.00	0.00%
B. Crédito 2	0.00		0.00%	0.00	0.00%
C. Crédito XX	0.00		0.00%	0.00	0.00%

Lic. Yenko Durán Prieto
Consejera Presidenta

Lic. María Guadalupe Delgado Cota
Directora Ejecutiva de Administración


INSTITUTO ESTATAL ELECTORAL (a)


Informe Analítico de Obligaciones Diferentes de Financiamientos – LDF

Del 1 de enero al 31 de diciembre de 2023 (b)

(PESOS)

Denominación de las Obligaciones Diferentes de Financiamiento (c)	Fecha del Contrato (d)	Fecha de inicio de operación del proyecto (e)	Fecha de vencimiento (f)	Monto de la inversión pactado (g)	Plazo pactado (h)	Monto promedio mensual del pago de la contraprestación (i)	Monto promedio mensual del pago de la contraprestación correspondiente al pago de inversión (j)	Monto pagado de la inversión al 30 de septiembre de 2022 (k)	Monto pagado de la inversión actualizado al 30 de septiembre de 2022 (l)	Saldo pendiente por pagar de la inversión al 30 de septiembre de 2022 (m = g - l)
A. Asociaciones Público Privadas (APP's) (A=a+b+c+d)	0	0	0	0	0	0	0	0	0	0
a) APP 1										0
b) APP 2										0
c) APP 3										0
d) APP XX										0
B. Otros Instrumentos (B=a+b+c+d)	0	0	0	0	0	0	0	0	0	0
a) Otro Instrumento 1										0
b) Otro Instrumento 2										0
c) Otro Instrumento 3										0
d) Otro Instrumento XX										0
C. Total de Obligaciones Diferentes de Financiamiento (C=A+B)	0	0	0	0	0	0	0	0	0	0


 Lic. Yaniko Duran Prieto
 Consejera Presidenta



 Lic. María Guadalupe Delgado Cota
 Directora Ejecutiva de Administración

Instituto Estatal Electoral
Balance Presupuestario - LDF
 Del 01 de enero al 31 de diciembre de 2023 (b)
 (PESOS)

Concepto (c)	Estimado/ Aprobado (d)	Devengado	Recaudado/ Pagado
A. Ingresos Totales (A = A1+A2+A3)	383,858,914.00	374,678,981.83	374,678,981.83
A1. Ingresos de Libre Disposición	383,858,914.00	374,678,981.83	374,678,981.83
A2. Transferencias Federales Etiquetadas	0.00	0.00	0.00
A3. Financiamiento Neto	0.00	0.00	0.00
B. Egresos Presupuestarios¹ (B = B1+B2)	383,858,914.00	367,873,969.94	367,873,969.94
B1. Gasto No Etiquetado (sin incluir Amortización de la Deuda Pública)	383,858,914.00	367,873,969.94	367,873,969.94
B2. Gasto Etiquetado (sin incluir Amortización de la Deuda Pública)	0.00	0.00	0.00
C. Remanentes del Ejercicio Anterior (C = C1 + C2)	0.00	0.00	0.00
C1. Remanentes de Ingresos de Libre Disposición aplicados en el periodo		0.00	0.00
C2. Remanentes de Transferencias Federales Etiquetadas aplicados en el periodo	0.00	0.00	0.00
I. Balance Presupuestario (I = A - B + C)	0.00	6,805,011.89	6,805,011.89
II. Balance Presupuestario sin Financiamiento Neto (II = I - A3)	0.00	6,805,011.89	6,805,011.89
III. Balance Presupuestario sin Financiamiento Neto y sin Remanentes del Ejercicio Anterior (III= II - C)	0.00	6,805,011.89	6,805,011.89

Concepto	Aprobado	Devengado	Pagado
E. Intereses, Comisiones y Gastos de la Deuda (E = E1+E2)	0.00	0.00	0.00
E1. Intereses, Comisiones y Gastos de la Deuda con Gasto No Etiquetado	0.00	0.00	0.00
E2. Intereses, Comisiones y Gastos de la Deuda con Gasto Etiquetado	0.00	0.00	0.00
IV. Balance Primario (IV = III + E)	0.00	6,805,011.89	6,805,011.89

Concepto	Estimado/ Aprobado	Devengado	Recaudado/ Pagado
F. Financiamiento (F = F1 + F2)	0.00	367,873,969.94	367,873,969.94
F1. Financiamiento con Fuente de Pago de Ingresos de Libre Disposición	0.00	367,873,969.94	367,873,969.94
F2. Financiamiento con Fuente de Pago de Transferencias Federales Etiquetadas	0.00	0.00	0.00
G. Amortización de la Deuda (G = G1 + G2)	0.00	0.00	0.00
G1. Amortización de la Deuda Pública con Gasto No Etiquetado	0.00	0.00	0.00
G2. Amortización de la Deuda Pública con Gasto Etiquetado	0.00	0.00	0.00
A3. Financiamiento Neto (A3 = F - G)	0.00	367,873,969.94	367,873,969.94


 900

Concepto	Estimado/ Aprobado	Devengado	Recaudado/ Pagado
A1. Ingresos de Libre Disposición	383,858,914.00	374,678,981.83	374,678,981.83
A3.1 Financiamiento Neto con Fuente de Pago de Ingresos de Libre Disposición (A3.1 = F1 - G1)	0.00	367,873,969.94	367,873,969.94
F1. Financiamiento con Fuente de Pago de Ingresos de Libre Disposición	0.00	367,873,969.94	367,873,969.94
G1. Amortización de la Deuda Pública con Gasto No Etiquetado	0.00	0.00	0.00
B1. Gasto No Etiquetado (sin incluir Amortización de la Deuda Pública)	383,858,914.00	367,873,969.94	367,873,969.94
C1. Remanentes de Ingresos de Libre Disposición aplicados en el periodo	0.00	0.00	0.00
V. Balance Presupuestario de Recursos Disponibles (V = A1 + A3.1 - B1 + C1)	0.00	374,678,981.83	374,678,981.83
VI. Balance Presupuestario de Recursos Disponibles sin Financiamiento Neto (VI = V - A3.1)	0.00	6,805,011.89	6,805,011.89

Concepto	Estimado/ Aprobado	Devengado	Recaudado/ Pagado
A2. Transferencias Federales Etiquetadas	0.00	0.00	0.00
A3.2 Financiamiento Neto con Fuente de Pago de Transferencias Federales Etiquetadas (A3.2 = F2 - G2)	0.00	0.00	0.00
F2. Financiamiento con Fuente de Pago de Transferencias Federales Etiquetadas	0.00	0.00	0.00
G2. Amortización de la Deuda Pública con Gasto Etiquetado	0.00	0.00	0.00
B2. Gasto Etiquetado (sin incluir Amortización de la Deuda Pública)	0.00	0.00	0.00
C2. Remanentes de Transferencias Federales Etiquetadas aplicados en el periodo	0.00	0.00	0.00
VII. Balance Presupuestario de Recursos Etiquetados (VII = A2 + A3.2 - B2 + C2)	0.00	0.00	0.00
VIII. Balance Presupuestario de Recursos Etiquetados sin Financiamiento Neto (VIII = VII - A3.2)	0.00	0.00	0.00

Lic. Yanko Durán Prieto
Consejera Presidenta



Lic. María Guadalupe Delgado Cota
Directora Ejecutiva de Administración

Instituto Estatal Electoral
Estado Analítico de Ingresos Detallado - LDF
Del 01 de enero al 31 de diciembre de 2023(h)
(PESOS)

Concepto (c)	Ingreso					Diferencia (e)
	Estimado (d)	Ampliaciones/ (Reducciones)	Modificado	Devengado	Recaudado	
Ingresos de Libre Disposición						
A. Impuestos	0.00	0.00	0.00	0.00	0.00	0.00
B. Cuotas y Aportaciones de Seguridad Social	0.00	0.00	0.00	0.00	0.00	0.00
C. Contribuciones de Mejoras	0.00	0.00	0.00	0.00	0.00	0.00
D. Derechos	0.00	0.00	0.00	0.00	0.00	0.00
E. Productos	0.00	0.00	0.00	0.00	0.00	0.00
F. Aprovechamientos	0.00	0.00	0.00	0.00	0.00	0.00
G. Ingresos por Venta de Bienes y Prestación de Servicios	0.00	0.00	0.00	6,805,011.89	6,805,011.88	6,805,011.89
H. Participaciones (H=h1+h2+h3+h4+h5+h6+h7+h8+h9+h10+h11)	0.00	0.00	0.00	0.00	0.00	0.00
h1) Fondo General de Participaciones	0.00	0.00	0.00	0.00	0.00	0.00
h2) Fondo de Fomento Municipal	0.00	0.00	0.00	0.00	0.00	0.00
h3) Fondo de Fiscalización y Recaudación	0.00	0.00	0.00	0.00	0.00	0.00
h4) Fondo de Compensación	0.00	0.00	0.00	0.00	0.00	0.00
h5) Fondo de Extracción de Hidrocarburos	0.00	0.00	0.00	0.00	0.00	0.00
h6) Impuesto Especial Sobre Producción y Servicios	0.00	0.00	0.00	0.00	0.00	0.00
h7) 0.136% de la Recaudación Federal Participable	0.00	0.00	0.00	0.00	0.00	0.00
h8) 3.17% Sobre Extracción de Petróleo	0.00	0.00	0.00	0.00	0.00	0.00
h9) Gasolinas y Diésel	0.00	0.00	0.00	0.00	0.00	0.00
h10) Fondo del Impuesto Sobre la Renta	0.00	0.00	0.00	0.00	0.00	0.00
h11) Fondo de Estabilización de los Ingresos de las Entidades Federativas	0.00	0.00	0.00	0.00	0.00	0.00
I. Incentivos Derivados de la Colaboración Fiscal (I=i1+i2+i3+i4+i5)	0.00	0.00	0.00	0.00	0.00	0.00
i1) Tenencia o Uso de Vehículos	0.00	0.00	0.00	0.00	0.00	0.00
i2) Fondo de Compensación ISAN	0.00	0.00	0.00	0.00	0.00	0.00
i3) Impuesto Sobre Automóviles Nuevos	0.00	0.00	0.00	0.00	0.00	0.00
i4) Fondo de Compensación de Repecos-Intermedios	0.00	0.00	0.00	0.00	0.00	0.00
i5) Otros Incentivos Económicos	0.00	0.00	0.00	0.00	0.00	0.00
J. Transferencias y Asignaciones	383,858,914.00	0.00	383,858,914.00	367,873,969.94	367,873,969.94	-15,984,944.06
K. Convenios	0.00	0.00	0.00	0.00	0.00	0.00
K1) Otros Convenios y Subsidios	0.00	0.00	0.00	0.00	0.00	0.00
L. Otros Ingresos de Libre Disposición (L=l1+l2)	0.00	0.00	0.00	0.00	0.00	0.00
l1) Participaciones en Ingresos Locales	0.00	0.00	0.00	0.00	0.00	0.00
l2) Otros Ingresos de Libre Disposición	0.00	0.00	0.00	0.00	0.00	0.00
I. Total de Ingresos de Libre Disposición (I=A+B+C+D+E+F+G+H+I+J+K+L)	383,858,914.00	0.00	383,858,914.00	374,678,981.83	374,678,981.83	-9,179,932.17
Ingresos Excedentes de Ingresos de Libre Disposición	0.00	0.00	0.00	0.00	0.00	0.00
Transferencias Federales Etiquetadas						
A. Aportaciones (A=a1+a2+a3+a4+a5+a6+a7+a8)	0.00	0.00	0.00	0.00	0.00	0.00
a1) Fondo de Aportaciones para la Nómina Educativa y Gasto Operativo	0.00	0.00	0.00	0.00	0.00	0.00
a2) Fondo de Aportaciones para los Servicios de Salud	0.00	0.00	0.00	0.00	0.00	0.00
a3) Fondo de Aportaciones para la Infraestructura Social	0.00	0.00	0.00	0.00	0.00	0.00
a4) Fondo de Aportaciones para el Fortalecimiento de los Municipios y de las Demarcaciones Territoriales del Distrito Federal	0.00	0.00	0.00	0.00	0.00	0.00
a5) Fondo de Aportaciones Múltiples	0.00	0.00	0.00	0.00	0.00	0.00
a6) Fondo de Aportaciones para la Educación Tecnológica y de Adultos	0.00	0.00	0.00	0.00	0.00	0.00
a7) Fondo de Aportaciones para la Seguridad Pública de los Estados y del Distrito Federal	0.00	0.00	0.00	0.00	0.00	0.00
a8) Fondo de Aportaciones para el Fortalecimiento de las Entidades Federativas	0.00	0.00	0.00	0.00	0.00	0.00
B. Convenios (B=b1+b2+b3+b4)	0.00	0.00	0.00	0.00	0.00	0.00
b1) Convenios de Protección Social en Salud	0.00	0.00	0.00	0.00	0.00	0.00
b2) Convenios de Descentralización	0.00	0.00	0.00	0.00	0.00	0.00
b3) Convenios de Reasignación	0.00	0.00	0.00	0.00	0.00	0.00
b4) Otros Convenios y Subsidios	0.00	0.00	0.00	0.00	0.00	0.00
C. Fondos Distintos de Aportaciones (C=c1+c2)	0.00	0.00	0.00	0.00	0.00	0.00
c1) Fondo para Entidades Federativas y Municipios Productores de Hidrocarburos	0.00	0.00	0.00	0.00	0.00	0.00
c2) Fondo Minero	0.00	0.00	0.00	0.00	0.00	0.00
D. Transferencias, Asignaciones, Subsidios y Subvenciones, y Pensiones y Jubilaciones	0.00	0.00	0.00	0.00	0.00	0.00
E. Otras Transferencias Federales Etiquetadas	0.00	0.00	0.00	0.00	0.00	0.00
II. Total de Transferencias Federales Etiquetadas (II = A + B + C + D + E)	0.00	0.00	0.00	0.00	0.00	0.00
III. Ingresos Derivados de Financiamientos (III = A)	0.00	0.00	0.00	0.00	0.00	0.00

900 C

A. Ingresos Derivados de Financiamientos	0.00	0.00	0.00	0.00	0.00	0.00
IV. Total de Ingresos (IV = I + II + III)	383,858,914.00	0.00	383,858,914.00	374,678,981.83	374,678,981.83	-9,179,932.17
Datos Informativos						
1. Ingresos Derivados de Financiamientos con Fuente de Pago de Ingresos de Libre Disposición	0.00	0.00	0.00	0.00	0.00	0.00
2. Ingresos Derivados de Financiamientos con Fuente de Pago de Transferencias Federales Etiquetadas	0.00	0.00	0.00	0.00	0.00	0.00
3. Ingresos Derivados de Financiamientos (3 = 1 + 2)	0.00	0.00	0.00	0.00	0.00	0.00



Lic. Yanko Durán Prieto
Consejera Presidencial



Lic. María Guadalupe Delgado Cota
Directora Ejecutiva de Administración

Instituto Estatal Electoral
Estado Analítico del Ejercicio del Presupuesto de Egresos Detallado - LDF
Clasificación por Objeto del Gasto (Capítulo y Concepto)
Del 01 de enero al 31 de diciembre de 2023 (b)
(PESOS)


Concepto (c)	Egresos					Subejercicio (e)
	Aprobado (d)	Ampliaciones/ (Reducciones)	Modificado	Devengado	Pagado	
I. Gasto No Etiquetado (I=A+B+C+D+E+F+G+H+I)	383,858,914.00	-0.00	383,858,914.00	367,873,967.94	367,873,967.94	15,984,946.06
A. Servicios Personales (A=a1+a2+a3+a4+a5+a6+a7)	151,376,137.00	-2,367,189.22	149,008,947.78	133,034,071.78	133,034,071.78	15,974,876.00
a1) Remuneraciones al Personal de Carácter Permanente	44,995,865.24	1,859,812.93	46,855,678.17	45,112,524.16	45,112,524.16	1,743,154.01
a2) Remuneraciones al Personal de Carácter Transitorio	25,941,921.27	-9,532,502.49	16,409,418.78	10,498,688.69	10,498,688.69	5,910,730.09
a3) Remuneraciones Adicionales y Especiales	65,192,872.85	1,637,325.32	66,830,198.17	61,094,464.11	61,094,464.11	5,735,734.06
a4) Seguridad Social	13,169,900.81	3,106,871.51	16,276,772.32	14,291,363.71	14,291,363.71	1,985,408.61
a5) Otras Prestaciones Sociales y Económicas	1,908,843.44	544,315.38	2,453,158.82	1,885,225.52	1,885,225.52	567,933.30
a6) Previsiones	0.00	0.00	0.00	0.00	0.00	0.00
a7) Pago de Estímulos a Servidores Públicos	166,733.39	16,988.13	183,721.52	151,805.59	151,805.59	31,915.93
B. Materiales y Suministros (B=b1+b2+b3+b4+b5+b6+b7+b8+b9)	12,639,411.00	-1,688,761.62	10,950,649.38	10,950,608.77	10,950,608.77	40.61
b1) Materiales de Administración, Emisión de Documentos y Artículos Oficiales	5,006,503.00	1,708,959.35	6,715,462.35	6,715,449.39	6,715,449.39	12.96
b2) Alimentos y Utensilios	1,568,828.00	-381,170.90	1,187,657.10	1,187,654.96	1,187,654.96	2.14
b3) Materias Primas y Materiales de Producción y Comercialización	0.00	0.00	0.00	0.00	0.00	0.00
b4) Materiales y Artículos de Construcción y de Reparación	181,987.00	71,840.33	253,827.33	253,815.28	253,815.28	12.05
b5) Productos Químicos, Farmacéuticos y de Laboratorio	1,131,013.00	-227,518.12	903,493.88	903,491.37	903,491.37	2.51
b6) Combustibles, Lubricantes y Aditivos	3,604,666.00	-2,407,983.56	1,196,682.44	1,196,678.48	1,196,678.48	3.96
b7) Vestuario, Blancos, Prendas de Protección y Artículos Deportivos	6,678.00	152,525.99	159,203.99	159,202.34	159,202.34	1.65
b8) Materiales y Suministros Para Seguridad	0.00	0.00	0.00	0.00	0.00	0.00
b9) Herramientas, Refacciones y Accesorios Menores	1,139,736.00	-605,413.71	534,322.29	534,316.95	534,316.95	5.34
C. Servicios Generales (C=c1+c2+c3+c4+c5+c6+c7+c8+c9)	33,332,537.00	2,064,701.06	35,397,238.06	35,387,214.20	35,387,214.20	10,023.86
c1) Servicios Básicos	3,072,617.00	-1,543,955.83	1,528,661.17	1,528,652.60	1,528,652.60	8.57
c2) Servicios de Arrendamiento	5,147,033.00	40,976.41	5,188,009.41	5,188,008.26	5,188,008.26	1.15
c3) Servicios Profesionales, Científicos, Técnicos y Otros Servicios	8,765,024.00	-5,093,207.72	3,671,816.28	3,671,813.55	3,671,813.55	2.73
c4) Servicios Financieros, Bancarios y Comerciales	718,343.00	24,495.05	742,838.05	742,838.05	742,838.05	0.00
c5) Servicios de Instalación, Reparación, Mantenimiento y Conservación	2,268,280.00	-594,944.74	1,673,335.26	1,673,335.26	1,673,335.26	0.00
c6) Servicios de Comunicación Social y Publicidad	3,140,909.00	-607,175.61	2,533,733.39	2,533,725.90	2,533,725.90	7.49
c7) Servicios de Traslado y Viáticos	8,744,329.00	-4,308,784.87	4,435,544.13	4,434,833.63	4,434,833.63	710.50
c8) Servicios Oficiales	1,086,002.00	1,078,362.53	2,164,364.53	2,155,073.66	2,155,073.66	9,290.87
c9) Otros Servicios Generales	390,000.00	13,068,935.84	13,458,935.84	13,458,933.29	13,458,933.29	2.55
D. Transferencias, Asignaciones, Subsidios y Otras Ayudas (D=d1+d2+d3+d4+d5+d6+d7+d8+d9)	185,849,329.00	32,562.32	185,881,891.32	185,881,891.32	185,881,891.32	0.00
d1) Transferencias Internas y Asignaciones al Sector Público	185,799,329.00	2,562.32	185,801,891.32	185,801,891.32	185,801,891.32	0.00
d2) Transferencias al Resto del Sector Público	0.00	0.00	0.00	0.00	0.00	0.00
d3) Subsidios y Subvenciones	0.00	0.00	0.00	0.00	0.00	0.00
d4) Ayudas Sociales	50,000.00	30,000.00	80,000.00	80,000.00	80,000.00	0.00
d5) Pensiones y Jubilaciones	0.00	0.00	0.00	0.00	0.00	0.00
d6) Transferencias a Fideicomisos, Mandatos y Otros Análogos	0.00	0.00	0.00	0.00	0.00	0.00
d7) Transferencias a la Seguridad Social	0.00	0.00	0.00	0.00	0.00	0.00
d8) Donativos	0.00	0.00	0.00	0.00	0.00	0.00
d9) Transferencias al Exterior	0.00	0.00	0.00	0.00	0.00	0.00
E. Bienes Muebles, Inmuebles e Intangibles (E=e1+e2+e3+e4+e5+e6+e7+e8+e9)	661,500.00	1,958,687.46	2,620,187.46	2,620,181.87	2,620,181.87	5.59
e1) Mobiliario y Equipo de Administración	661,500.00	1,408,099.96	2,069,599.96	2,069,597.93	2,069,597.93	2.03
e2) Mobiliario y Equipo Educativo y Recreativo	0.00	519,114.67	519,114.67	519,111.11	519,111.11	3.56

Qud

e3) Equipo e Instrumental Médico y de Laboratorio	0.00	0.00	0.00	0.00	0.00	0.00
e4) Vehículos y Equipo de Transporte	0.00	0.00	0.00	0.00	0.00	0.00
e5) Equipo de Defensa y Seguridad	0.00	0.00	0.00	0.00	0.00	0.00
e6) Maquinaria, Otros Equipos y Herramientas	0.00	31,472.83	31,472.83	31,472.83	31,472.83	0.00
e7) Activos Biológicos	0.00	0.00	0.00	0.00	0.00	0.00
e8) Bienes Inmuebles	0.00	0.00	0.00	0.00	0.00	0.00
e9) Activos Intangibles	0.00	0.00	0.00	0.00	0.00	0.00
F. Inversión Pública (F=f1+f2+f3)	0.00	0.00	0.00	0.00	0.00	0.00
f1) Obra Pública en Bienes de Dominio Público	0.00	0.00	0.00	0.00	0.00	0.00
f2) Obra Pública en Bienes Propios	0.00	0.00	0.00	0.00	0.00	0.00
f3) Proyectos Productivos y Acciones de Fomento	0.00	0.00	0.00	0.00	0.00	0.00
G. Inversiones Financieras y Otras Provisiones (G=g1+g2+g3+g4+g5+g6+g7)	0.00	0.00	0.00	0.00	0.00	0.00
g1) Inversiones Para el Fomento de Actividades Productivas	0.00	0.00	0.00	0.00	0.00	0.00
g2) Acciones y Participaciones de Capital	0.00	0.00	0.00	0.00	0.00	0.00
g3) Compra de Títulos y Valores	0.00	0.00	0.00	0.00	0.00	0.00
g4) Concesión de Préstamos	0.00	0.00	0.00	0.00	0.00	0.00
g5) Inversiones en Fideicomisos, Mandatos y Otros Análogos	0.00	0.00	0.00	0.00	0.00	0.00
Fideicomiso de Desastres Naturales (informativo)	0.00	0.00	0.00	0.00	0.00	0.00
g6) Otras Inversiones Financieras	0.00	0.00	0.00	0.00	0.00	0.00
g7) Provisiones para Contingencias y Otras Erogaciones Especiales	0.00	0.00	0.00	0.00	0.00	0.00
H. Participaciones y Aportaciones (H=h1+h2+h3)	0.00	0.00	0.00	0.00	0.00	0.00
h1) Participaciones	0.00	0.00	0.00	0.00	0.00	0.00
h2) Aportaciones	0.00	0.00	0.00	0.00	0.00	0.00
h3) Convenios	0.00	0.00	0.00	0.00	0.00	0.00
I. Deuda Pública (I=i1+i2+i3+i4+i5+i6+i7)	0.00	0.00	0.00	0.00	0.00	0.00
i1) Amortización de la Deuda Pública	0.00	0.00	0.00	0.00	0.00	0.00
i2) Intereses de la Deuda Pública	0.00	0.00	0.00	0.00	0.00	0.00
i3) Comisiones de la Deuda Pública	0.00	0.00	0.00	0.00	0.00	0.00
i4) Gastos de la Deuda Pública	0.00	0.00	0.00	0.00	0.00	0.00
i5) Costo por Coberturas	0.00	0.00	0.00	0.00	0.00	0.00
i6) Apoyos Financieros	0.00	0.00	0.00	0.00	0.00	0.00
i7) Adeudos de Ejercicios Fiscales Anteriores (ADEFAS)	0.00	0.00	0.00	0.00	0.00	0.00
II. Gasto Etiquetado (II=A+B+C+D+E+F+G+H+I)	0.00	0.00	0.00	0.00	0.00	0.00
A. Servicios Personales (A=a1+a2+a3+a4+a5+a6+a7)	0.00	0.00	0.00	0.00	0.00	0.00
a1) Remuneraciones al Personal de Carácter Permanente	0.00	0.00	0.00	0.00	0.00	0.00
a2) Remuneraciones al Personal de Carácter Transitorio	0.00	0.00	0.00	0.00	0.00	0.00
a3) Remuneraciones Adicionales y Especiales	0.00	0.00	0.00	0.00	0.00	0.00
a4) Seguridad Social	0.00	0.00	0.00	0.00	0.00	0.00
a5) Otras Prestaciones Sociales y Económicas	0.00	0.00	0.00	0.00	0.00	0.00
a6) Previsiones	0.00	0.00	0.00	0.00	0.00	0.00
a7) Pago de Estímulos a Servidores Públicos	0.00	0.00	0.00	0.00	0.00	0.00
B. Materiales y Suministros (B=b1+b2+b3+b4+b5+b6+b7+b8+b9)	0.00	0.00	0.00	0.00	0.00	0.00
b1) Materiales de Administración, Emisión de Documentos y Artículos Oficiales	0.00	0.00	0.00	0.00	0.00	0.00
b2) Alimentos y Utensilios	0.00	0.00	0.00	0.00	0.00	0.00
b3) Materias Primas y Materiales de Producción y Comercialización	0.00	0.00	0.00	0.00	0.00	0.00
b4) Materiales y Artículos de Construcción y de Reparación	0.00	0.00	0.00	0.00	0.00	0.00
b5) Productos Químicos, Farmacéuticos y de Laboratorio	0.00	0.00	0.00	0.00	0.00	0.00
b6) Combustibles, Lubricantes y Aditivos	0.00	0.00	0.00	0.00	0.00	0.00
b7) Vestuario, Blancos, Prendas de Protección y Artículos Deportivos	0.00	0.00	0.00	0.00	0.00	0.00
b8) Materiales y Suministros Para Seguridad	0.00	0.00	0.00	0.00	0.00	0.00
b9) Herramientas, Refacciones y Accesorios Menores	0.00	0.00	0.00	0.00	0.00	0.00
C. Servicios Generales (C=c1+c2+c3+c4+c5+c6+c7+c8+c9)	0.00	0.00	0.00	0.00	0.00	0.00
c1) Servicios Básicos	0.00	0.00	0.00	0.00	0.00	0.00
c2) Servicios de Arrendamiento	0.00	0.00	0.00	0.00	0.00	0.00
c3) Servicios Profesionales, Científicos, Técnicos y Otros Servicios	0.00	0.00	0.00	0.00	0.00	0.00

960


c4) Servicios Financieros, Bancarios y Comerciales	0.00	0.00	0.00	0.00	0.00	0.00
c5) Servicios de Instalación, Reparación, Mantenimiento y Conservación	0.00	0.00	0.00	0.00	0.00	0.00
c6) Servicios de Comunicación Social y Publicidad	0.00	0.00	0.00	0.00	0.00	0.00
c7) Servicios de Traslado y Viáticos	0.00	0.00	0.00	0.00	0.00	0.00
c8) Servicios Oficiales	0.00	0.00	0.00	0.00	0.00	0.00
c9) Otros Servicios Generales	0.00	0.00	0.00	0.00	0.00	0.00
D. Transferencias, Asignaciones, Subsidios y Otras Ayudas (D=d1+d2+d3+d4+d5+d6+d7+d8+d9)	0.00	0.00	0.00	0.00	0.00	0.00
d1) Transferencias Internas y Asignaciones al Sector Público	0.00	0.00	0.00	0.00	0.00	0.00
d2) Transferencias al Resto del Sector Público	0.00	0.00	0.00	0.00	0.00	0.00
d3) Subsidios y Subvenciones	0.00	0.00	0.00	0.00	0.00	0.00
d4) Ayudas Sociales	0.00	0.00	0.00	0.00	0.00	0.00
d5) Pensiones y Jubilaciones	0.00	0.00	0.00	0.00	0.00	0.00
d6) Transferencias a Fideicomisos, Mandatos y Otros Análogos	0.00	0.00	0.00	0.00	0.00	0.00
d7) Transferencias a la Seguridad Social	0.00	0.00	0.00	0.00	0.00	0.00
d8) Donativos	0.00	0.00	0.00	0.00	0.00	0.00
d9) Transferencias al Exterior	0.00	0.00	0.00	0.00	0.00	0.00
E. Bienes Muebles, Inmuebles e Intangibles (E=e1+e2+e3+e4+e5+e6+e7+e8+e9)	0.00	0.00	0.00	0.00	0.00	0.00
e1) Mobiliario y Equipo de Administración	0.00	0.00	0.00	0.00	0.00	0.00
e2) Mobiliario y Equipo Educativo y Recreativo	0.00	0.00	0.00	0.00	0.00	0.00
e3) Equipo e Instrumental Médico y de Laboratorio	0.00	0.00	0.00	0.00	0.00	0.00
e4) Vehículos y Equipo de Transporte	0.00	0.00	0.00	0.00	0.00	0.00
e5) Equipo de Defensa y Seguridad	0.00	0.00	0.00	0.00	0.00	0.00
e6) Maquinaria, Otros Equipos y Herramientas	0.00	0.00	0.00	0.00	0.00	0.00
e7) Activos Biológicos	0.00	0.00	0.00	0.00	0.00	0.00
e8) Bienes Inmuebles	0.00	0.00	0.00	0.00	0.00	0.00
e9) Activos Intangibles	0.00	0.00	0.00	0.00	0.00	0.00
F. Inversión Pública (F=f1+f2+f3)	0.00	0.00	0.00	0.00	0.00	0.00
f1) Obra Pública en Bienes de Dominio Público	0.00	0.00	0.00	0.00	0.00	0.00
f2) Obra Pública en Bienes Propios	0.00	0.00	0.00	0.00	0.00	0.00
f3) Proyectos Productivos y Acciones de Fomento	0.00	0.00	0.00	0.00	0.00	0.00
G. Inversiones Financieras y Otras Provisiones (G=g1+g2+g3+g4+g5+g6+g7)	0.00	0.00	0.00	0.00	0.00	0.00
g1) Inversiones Para el Fomento de Actividades Productivas	0.00	0.00	0.00	0.00	0.00	0.00
g2) Acciones y Participaciones de Capital	0.00	0.00	0.00	0.00	0.00	0.00
g3) Compra de Títulos y Valores	0.00	0.00	0.00	0.00	0.00	0.00
g4) Concesión de Préstamos	0.00	0.00	0.00	0.00	0.00	0.00
g5) Inversiones en Fideicomisos, Mandatos y Otros Análogos	0.00	0.00	0.00	0.00	0.00	0.00
Fideicomiso de Desastres Naturales (Informativo)	0.00	0.00	0.00	0.00	0.00	0.00
g6) Otras Inversiones Financieras	0.00	0.00	0.00	0.00	0.00	0.00
g7) Provisiones para Contingencias y Otras Erogaciones Especiales	0.00	0.00	0.00	0.00	0.00	0.00
H. Participaciones y Aportaciones (H=h1+h2+h3)	0.00	0.00	0.00	0.00	0.00	0.00
h1) Participaciones	0.00	0.00	0.00	0.00	0.00	0.00
h2) Aportaciones	0.00	0.00	0.00	0.00	0.00	0.00
h3) Convenios	0.00	0.00	0.00	0.00	0.00	0.00
I. Deuda Pública (I=i1+i2+i3+i4+i5+i6+i7)	0.00	0.00	0.00	0.00	0.00	0.00
i1) Amortización de la Deuda Pública	0.00	0.00	0.00	0.00	0.00	0.00
i2) Intereses de la Deuda Pública	0.00	0.00	0.00	0.00	0.00	0.00
i3) Comisiones de la Deuda Pública	0.00	0.00	0.00	0.00	0.00	0.00
i4) Gastos de la Deuda Pública	0.00	0.00	0.00	0.00	0.00	0.00
i5) Costo por Coberturas	0.00	0.00	0.00	0.00	0.00	0.00
i6) Apoyos Financieros	0.00	0.00	0.00	0.00	0.00	0.00
i7) Adeudos de Ejercicios Fiscales Anteriores (ADEFAS)	0.00	0.00	0.00	0.00	0.00	0.00
III. Total de Egresos (III = I + II)	383,858,914.00	-0.00	383,858,914.00	367,873,967.94	367,873,967.94	15,984,946.06


 Lidia Yankó Durán Prieto
 Consejera Presidenta


 Lic. María Guadalupe Delgado Cota
 Directora Ejecutiva de Administración

Instituto Estatal Electoral
Estado Analítico del Ejercicio del Presupuesto de Egresos Detallado - LDF
Clasificación Administrativa
Del 01 de enero al 31 de diciembre de 2023 (b)
(PESOS)

Concepto (c)	Egresos					Subejercicio (e)
	Aprobado (d)	Ampliaciones/ (Reducciones)	Modificado	Devengado	Pagado	
I. Gasto No Etiquetado (I=A+B+C+D+E+F+G+H)	383,858,914.00	0.00	383,858,914.00	367,873,967.94	367,873,967.94	15,984,946.06
Instituto Estatal Electoral	383,858,914.00	0.00	383,858,914.00	367,873,967.94	367,873,967.94	15,984,946.06
	0.00	0.00	0.00	0.00	0.00	0.00
	0.00	0.00	0.00	0.00	0.00	0.00
	0.00	0.00	0.00	0.00	0.00	0.00
	0.00	0.00	0.00	0.00	0.00	0.00
	0.00	0.00	0.00	0.00	0.00	0.00
	0.00	0.00	0.00	0.00	0.00	0.00
	0.00	0.00	0.00	0.00	0.00	0.00
	0.00	0.00	0.00	0.00	0.00	0.00
	0.00	0.00	0.00	0.00	0.00	0.00
	0.00	0.00	0.00	0.00	0.00	0.00
	0.00	0.00	0.00	0.00	0.00	0.00
	0.00	0.00	0.00	0.00	0.00	0.00
	0.00	0.00	0.00	0.00	0.00	0.00
II. Gasto Etiquetado (II=A+B+C+D+E+F+G+H)	0.00	0.00	0.00	0.00	0.00	0.00
	0.00	0.00	0.00	0.00	0.00	0.00
	0.00	0.00	0.00	0.00	0.00	0.00
	0.00	0.00	0.00	0.00	0.00	0.00
	0.00	0.00	0.00	0.00	0.00	0.00
	0.00	0.00	0.00	0.00	0.00	0.00
	0.00	0.00	0.00	0.00	0.00	0.00
	0.00	0.00	0.00	0.00	0.00	0.00
	0.00	0.00	0.00	0.00	0.00	0.00
	0.00	0.00	0.00	0.00	0.00	0.00
	0.00	0.00	0.00	0.00	0.00	0.00
III. Total de Egresos (III = I + II)	383,858,914.00	0.00	383,858,914.00	367,873,967.94	367,873,967.94	15,984,946.06



 Lic. Yanko Durán Prieto
 Consejera Presidenta



 Lic. María Guadalupe Delgado Cota
 Directora Ejecutiva de Administración

Instituto Estatal Electoral
Estado Analítico del Ejercicio del Presupuesto de Egresos Detallado - LDF
Clasificación Funcional (Finalidad y Función)
Del 01 de enero al 31 de diciembre de 2023 (b)
(PESOS)

Concepto (c)	Egresos					Subejercicio (e)
	Aprobado (d)	Ampliaciones/ (Reducciones)	Modificado	Devengado	Pagado	
I. Gasto No Etiquetado (I=A+B+C+D)	383,858,914.00	0.00	383,858,914.00	367,873,967.94	367,873,967.94	15,984,946.06
A. Gobierno (A=a1+a2+a3+a4+a5+a6+a7+a8)	383,858,914.00	0.00	383,858,914.00	367,873,967.94	367,873,967.94	15,984,946.06
a1) Legislación	0.00	0.00	0.00	0.00	0.00	0.00
a2) Justicia	0.00	0.00	0.00	0.00	0.00	0.00
a3) Coordinación de la Política de Gobierno	383,858,914.00	0.00	383,858,914.00	367,873,967.94	367,873,967.94	15,984,946.06
a4) Relaciones Exteriores	0.00	0.00	0.00	0.00	0.00	0.00
a5) Asuntos Financieros y Hacendarios	0.00	0.00	0.00	0.00	0.00	0.00
a6) Seguridad Nacional	0.00	0.00	0.00	0.00	0.00	0.00
a7) Asuntos de Orden Público y de Seguridad Interior	0.00	0.00	0.00	0.00	0.00	0.00
a8) Otros Servicios Generales	0.00	0.00	0.00	0.00	0.00	0.00
B. Desarrollo Social (B=b1+b2+b3+b4+b5+b6+b7)	0.00	0.00	0.00	0.00	0.00	0.00
b1) Protección Ambiental	0.00	0.00	0.00	0.00	0.00	0.00
b2) Vivienda y Servicios a la Comunidad	0.00	0.00	0.00	0.00	0.00	0.00
b3) Salud	0.00	0.00	0.00	0.00	0.00	0.00
b4) Recreación, Cultura y Otras Manifestaciones Sociales	0.00	0.00	0.00	0.00	0.00	0.00
b5) Educación	0.00	0.00	0.00	0.00	0.00	0.00
b6) Protección Social	0.00	0.00	0.00	0.00	0.00	0.00
b7) Otros Asuntos Sociales	0.00	0.00	0.00	0.00	0.00	0.00
C. Desarrollo Económico (C=c1+c2+c3+c4+c5+c6+c7+c8+c9)	0.00	0.00	0.00	0.00	0.00	0.00
c1) Asuntos Económicos, Comerciales y Laborales en General	0.00	0.00	0.00	0.00	0.00	0.00
c2) Agropecuaria, Silvicultura, Pesca y Caza	0.00	0.00	0.00	0.00	0.00	0.00
c3) Combustibles y Energía	0.00	0.00	0.00	0.00	0.00	0.00
c4) Minería, Manufacturas y Construcción	0.00	0.00	0.00	0.00	0.00	0.00
c5) Transporte	0.00	0.00	0.00	0.00	0.00	0.00
c6) Comunicaciones	0.00	0.00	0.00	0.00	0.00	0.00
c7) Turismo	0.00	0.00	0.00	0.00	0.00	0.00
c8) Ciencia, Tecnología e Innovación	0.00	0.00	0.00	0.00	0.00	0.00
c9) Otras Industrias y Otros Asuntos Económicos	0.00	0.00	0.00	0.00	0.00	0.00
D. Otras No Clasificadas en Funciones Anteriores (D=d1+d2+d3+d4)	0.00	0.00	0.00	0.00	0.00	0.00
d1) Transacciones de la Deuda Pública / Costo Financiero de la Deuda	0.00	0.00	0.00	0.00	0.00	0.00
d2) Transferencias, Participaciones y Aportaciones Entre Diferentes Niveles y Ordenes de Gobierno	0.00	0.00	0.00	0.00	0.00	0.00
d3) Saneamiento del Sistema Financiero	0.00	0.00	0.00	0.00	0.00	0.00
d4) Adeudos de Ejercicios Fiscales Anteriores	0.00	0.00	0.00	0.00	0.00	0.00
II. Gasto Etiquetado (II=A+B+C+D)	0.00	0.00	0.00	0.00	0.00	0.00
A. Gobierno (A=a1+a2+a3+a4+a5+a6+a7+a8)	0.00	0.00	0.00	0.00	0.00	0.00
a1) Legislación	0.00	0.00	0.00	0.00	0.00	0.00
a2) Justicia	0.00	0.00	0.00	0.00	0.00	0.00
a3) Coordinación de la Política de Gobierno	0.00	0.00	0.00	0.00	0.00	0.00
a4) Relaciones Exteriores	0.00	0.00	0.00	0.00	0.00	0.00

a5) Asuntos Financieros y Hacendarios	0.00	0.00	0.00	0.00	0.00	0.00
a6) Seguridad Nacional	0.00	0.00	0.00	0.00	0.00	0.00
a7) Asuntos de Orden Público y de Seguridad Interior	0.00	0.00	0.00	0.00	0.00	0.00
a8) Otros Servicios Generales	0.00	0.00	0.00	0.00	0.00	0.00
B. Desarrollo Social (B=b1+b2+b3+b4+b5+b6+b7)	0.00	0.00	0.00	0.00	0.00	0.00
b1) Protección Ambiental	0.00	0.00	0.00	0.00	0.00	0.00
b2) Vivienda y Servicios a la Comunidad	0.00	0.00	0.00	0.00	0.00	0.00
b3) Salud	0.00	0.00	0.00	0.00	0.00	0.00
b4) Recreación, Cultura y Otras Manifestaciones Sociales	0.00	0.00	0.00	0.00	0.00	0.00
b5) Educación	0.00	0.00	0.00	0.00	0.00	0.00
b6) Protección Social	0.00	0.00	0.00	0.00	0.00	0.00
b7) Otros Asuntos Sociales	0.00	0.00	0.00	0.00	0.00	0.00
C. Desarrollo Económico (C=c1+c2+c3+c4+c5+c6+c7+c8+c9)	0.00	0.00	0.00	0.00	0.00	0.00
c1) Asuntos Económicos, Comerciales y Laborales en General	0.00	0.00	0.00	0.00	0.00	0.00
c2) Agropecuaria, Silvicultura, Pesca y Caza	0.00	0.00	0.00	0.00	0.00	0.00
c3) Combustibles y Energía	0.00	0.00	0.00	0.00	0.00	0.00
c4) Minería, Manufacturas y Construcción	0.00	0.00	0.00	0.00	0.00	0.00
c5) Transporte	0.00	0.00	0.00	0.00	0.00	0.00
c6) Comunicaciones	0.00	0.00	0.00	0.00	0.00	0.00
c7) Turismo	0.00	0.00	0.00	0.00	0.00	0.00
c8) Ciencia, Tecnología e Innovación	0.00	0.00	0.00	0.00	0.00	0.00
c9) Otras Industrias y Otros Asuntos Económicos	0.00	0.00	0.00	0.00	0.00	0.00
D. Otras No Clasificadas en Funciones Anteriores (D=d1+d2+d3+d4)	0.00	0.00	0.00	0.00	0.00	0.00
d1) Transacciones de la Deuda Pública / Costo Financiero de la Deuda	0.00	0.00	0.00	0.00	0.00	0.00
d2) Transferencias, Participaciones y Aportaciones Entre Diferentes Niveles y Órdenes de Gobierno	0.00	0.00	0.00	0.00	0.00	0.00
d3) Sancionamiento del Sistema Financiero	0.00	0.00	0.00	0.00	0.00	0.00
d4) Adeudos de Ejercicios Fiscales Anteriores	0.00	0.00	0.00	0.00	0.00	0.00
III. Total de Egresos (III = I + II)	383,858,914.00	0.00	383,858,914.00	367,873,967.94	367,873,967.94	15,984,946.06


 Lic. Yanko Durán Prieto
 Consejera Presidenta


 Lic. María Guadalupe Delgado Cota
 Directora Ejecutiva de Administración

Instituto Estatal Electoral
 Estado Analítico del Ejercicio del Presupuesto de Egresos Detallado : LDF
 Clasificación de Servicios Personales por Categoría
 Del 01 de enero al 31 de diciembre de 2023 (b)
 (PESOS)

Concepto (c)	Egresos					Subejercicio (e)
	Aprobado (d)	Ampliaciones/ (Reducciones)	Modificado	Devengado	Pagado	
I. Gasto No Etiquetado (I=A+B+C+D+E+F)	151,376,137.00	-2,367,189.22	149,008,947.78	133,034,071.78	133,034,071.78	15,974,876.00
A. Personal Administrativo y de Servicio Público	151,376,137.00	-2,367,189.22	149,008,947.78	133,034,071.78	133,034,071.78	15,974,876.00
B. Magisterio	0.00	0.00	0.00	0.00	0.00	0.00
C. Servicios de Salud (C=c1+c2)	0.00	0.00	0.00	0.00	0.00	0.00
c1) Personal Administrativo	0.00	0.00	0.00	0.00	0.00	0.00
c2) Personal Médico, Paramédico y afín	0.00	0.00	0.00	0.00	0.00	0.00
D. Seguridad Pública	0.00	0.00	0.00	0.00	0.00	0.00
E. Gastos asociados a la implementación de nuevas leyes federales o reformas a las mismas (E = e1 + e2)	0.00	0.00	0.00	0.00	0.00	0.00
e1) Nombre del Programa o Ley 1	0.00	0.00	0.00	0.00	0.00	0.00
e2) Nombre del Programa o Ley 2	0.00	0.00	0.00	0.00	0.00	0.00
F. Sentencias laborales definitivas	0.00	0.00	0.00	0.00	0.00	0.00
II. Gasto Etiquetado (II=A+B+C+D+E+F)	0.00	0.00	0.00	0.00	0.00	0.00
A. Personal Administrativo y de Servicio Público	0.00	0.00	0.00	0.00	0.00	0.00
B. Magisterio	0.00	0.00	0.00	0.00	0.00	0.00
C. Servicios de Salud (C=c1+c2)	0.00	0.00	0.00	0.00	0.00	0.00
c1) Personal Administrativo	0.00	0.00	0.00	0.00	0.00	0.00
c2) Personal Médico, Paramédico y afín	0.00	0.00	0.00	0.00	0.00	0.00
D. Seguridad Pública	0.00	0.00	0.00	0.00	0.00	0.00
E. Gastos asociados a la implementación de nuevas leyes federales o reformas a las mismas (E = e1 + e2)	0.00	0.00	0.00	0.00	0.00	0.00
e1) Nombre del Programa o Ley 1	0.00	0.00	0.00	0.00	0.00	0.00
e2) Nombre del Programa o Ley 2	0.00	0.00	0.00	0.00	0.00	0.00
F. Sentencias laborales definitivas	0.00	0.00	0.00	0.00	0.00	0.00
III. Total del Gasto en Servicios Personales (III = I + II)	151,376,137.00	-2,367,189.22	149,008,947.78	133,034,071.78	133,034,071.78	15,974,876.00

Lic. Yanxo Durán Prieto
 Consejera Presidenta

Lic. María Guadalupe Delgado Cota
 Directora Ejecutiva de Administración