

GOBIERNO DEL ESTADO DE CHIHUAHUA
SEGUIMIENTO A LA MATRIZ DE INDICADORES
del Mes de Enero del 2020

Hoja No. 1 de 3
Fecha de Impresión 23/04/2020
PRRRREP367

702-INSTITUTO ESTATAL ELECTORAL

2R001LA/E04T4 - PRERROGATIVAS DE LOS PARTIDOS POLÍTICOS 2020 / GOBIERNO RESPONSABLE - GOBIERNO ABIERTO - REFORMA DEL PODER, PARTICIPACIÓN CIUDADANA Y DEMOCRACIA PARTICIPATIVA

Definición del Programa	Beneficiarios				
	Población	Tipo	Mujeres	Hombres	Total
Acciones encaminadas a fomentar la participación democrática de la ciudadanía en los asuntos políticos, haciendo posible el acceso de los ciudadanos al ejercicio del poder público. Entre estas actividades se encuentran las prerrogativas de los partidos políticos.	OBJETIVO	Partidos políticos y candidatos independientes			7
	POSTERGADA	Partidos políticos y candidatos independientes			7
	POTENCIAL	Partidos políticos y candidatos independientes			14
	REFERENCIA	Partidos políticos y candidatos independientes			7
Recursos del Programa					
	Presupuesto Autorizado	Presupuesto Modificado	Gasto	Variación Presupuesto Modificado vs Gasto	
	153,558,173	153,558,173	0	153,558,173	

Alineaciones

Alineación al Plan Nacional de Desarrollo			
Eje	N1	México en Paz	
Tema	01	Gobernabilidad Democrática	
Subtema	00	Gobernabilidad Democrática	
Objetivo	001	Promover y fortalecer la gobernabilidad democrática.	
Estrategia			
Línea de Acción			1

Alineación al Plan Estatal de Desarrollo			
Eje	ES	Gobierno Responsable	
Tema	--		
Subtema	--		
Objetivo	07	Lograr un Gobierno abierto que garantice la participación ciudadana, atienda las necesidades de la sociedad y someta las acciones del gobierno al escrutinio público.	
Estrategia	01	Fomentar la participación ciudadana en el quehacer gubernamental.	
Línea de Acción			

FUENTES DE FINANCIAMIENTO

Clave	Fuente	Origen	Porcentaje	Autorizado	Modificado	Gasto	Variación
1110120	RECURSOS DEL ESTADO 2020	ESTATAL	26.07	40,040,046	40,040,046	0	40,040,046

OTRAS FUENTES DE FINANCIAMIENTO

Clave	Fuente	Programa	Origen	Porcentaje	Autorizado	Modificado	Gasto	Variación
1521920	IMPUESTO ESPECIAL SOBRE PRODUCCION Y SERVICIOS 2020	PRERROGATIVAS DE LOS PARTIDOS POLÍTICOS 2020	FEDERAL	73.93	113,518,126	113,518,126	0	113,518,126
1521920	IMPUESTO ESPECIAL SOBRE PRODUCCION Y SERVICIOS 2020		FEDERAL	0.00	0	0	0	0

GOBIERNO DEL ESTADO DE CHIHUAHUA
SEGUIMIENTO A LA MATRIZ DE INDICADORES
del Mes de Enero del 2020

Hoja No. 2 de 3
Fecha de Impresión 23/04/2020
PRBRREP357

702-INSTITUTO ESTATAL ELECTORAL

2R001L4/E504T4 - PRERROGATIVAS DE LOS PARTIDOS POLITICOS 2020 / GOBIERNO RESPONSABLE - GOBIERNO ABIERTO - REFORMA DEL PODER, PARTICIPACION CIUDADANA Y DEMOCRACIA PARTICIPATIVA

Referencia	Resumen Narrativo	Datos del Indicador				Avance de la Meta del Indicador				Medios de Verificación	Supuestos		
		Nombre del Indicador / Descripción del Indicador	Método de Cálculo	Tipo / Dimensión / Frecuencia	Fórmula / Variables de la Fórmula	Unidad de Medida	Meta Reprogramada	Valor Logrado del Mes	Justificaciones Mensuales			Valor Logrado Acumulado	%
FIN	Preservar y fortalecer la participación ciudadana mediante el régimen de partidos políticos nacional y local, conforme a sus derechos y el acceso a las prerrogativas de los partidos políticos y candidatos.	-Porcentaje de avance de entrega de recursos -Mide el porcentaje del financiamiento público ministrado a los partidos políticos y candidatos, en relación con el aprobado.	PORCENTUAL	ESTRATEGICO	(FPEPPY/FPAPPY)*100	100.00	153,558,173	12,796,514		12,796,514	8.33	Ausilios contables y Presupuesto de Egresos del Estado	Los recursos financieros estatales se reciben en tiempo y forma.
			ERFICACIA	ANUAL	FPAPPY = Financiamiento público autorizado a partidos políticos y candidatos.	Monto de financiamiento	153,558,173	153,558,173					
PROPOSITO	Los partidos políticos y candidatos independientes cuentan con financiamiento público estatal para el sostenimiento y desarrollo de sus actividades ordinarias permanentes.	-Porcentaje de recursos entregados a los partidos políticos y candidatos. -Mide el porcentaje del financiamiento público ministrado a los partidos políticos y candidatos, en relación con el aprobado.	PORCENTUAL	GESTION	(FPEPPY/FPAPPY)*100	100.00	153,558,173	12,796,514		12,796,514	8.33	http://www.jeechihuahua.org.mx	Los recursos financieros estatales se reciben en tiempo y forma.
			ERFICACIA	ANUAL	FPAPPY = Financiamiento público autorizado a partidos políticos y candidatos.	Monto de financiamiento	153,558,173	153,558,173					
Componente C01	Prerrogativas otorgadas	-Porcentaje del financiamiento público entregado a los partidos políticos y candidatos. -Mide el porcentaje del financiamiento público entregado a los partidos políticos y candidatos, en relación con el aprobado.	PORCENTUAL	GESTION	(FPEPPY/FPAPPY)*100	100.00	153,558,173	12,796,514		12,796,514	8.33	http://www.jeechihuahua.org.mx	Los recursos financieros estatales se reciben en tiempo y forma.
			ERFICACIA	ANUAL	FPAPPY = Financiamiento público autorizado a partidos políticos y candidatos.	Monto de financiamiento	153,558,173	153,558,173					
Actividad C0101 -	Partido Acción Nacional	-Ministración de financiamiento público al Partido Acción Nacional -Mide el porcentaje del financiamiento público entregado al Partido Acción Nacional, en relación con el aprobado.	PORCENTUAL	GESTION	(IFPEPAN/FPAPAN)*100	100.00	41,365,933	3,447,161		3,447,161	8.33	http://www.jeechihuahua.org.mx	Los recursos financieros estatales se reciben en tiempo y forma.
			ERFICACIA	ANUAL	FPAPAN = Financiamiento público aprobados al PAN.	Monto de financiamiento	41,365,933	41,365,933					
Actividad C0102	Partido Institucional Revolucionario	-Porcentaje de los recursos financieros entregados al PRI -Mide el porcentaje del financiamiento público entregado al Partido Revolucionario Institucional, en relación con el aprobado.	PORCENTUAL	GESTION	(IFPEPRI/FPAPRI)*100	100.00	27,865,968	2,322,164		2,322,164	8.33	http://www.jeechihuahua.org.mx	Los recursos financieros estatales se reciben en tiempo y forma.
			ERFICACIA	ANUAL	FPAPRI = Financiamiento público aprobados al PRI.	Monto de financiamiento	27,865,968	27,865,968					
Actividad C0103	Partido Verde Ecologista de México	-Porcentaje de los recursos financieros entregados al PVEM -Mide el porcentaje del financiamiento público entregado al Partido Verde Ecologista de México, en relación con el aprobado.	PORCENTUAL	GESTION	(IFPEPVEM/FPAPVEM)*100	100.00	11,694,280	974,523		974,523	8.33	http://www.jeechihuahua.org.mx	Los recursos financieros estatales se reciben en tiempo y forma.
			ERFICACIA	ANUAL	FPAPVEM = Financiamiento público aprobados al PVEM.	Monto de financiamiento	11,694,280	11,694,280					
Actividad C0104	Partido del Trabajo	-Porcentaje de los recursos financieros entregados al PT -Mide el porcentaje del financiamiento público entregado al Partido del Trabajo, en relación con el aprobado.	PORCENTUAL	GESTION	(IFPEPT/FPAPT)*100	100.00	10,806,931	900,576		900,576	8.33	http://www.jeechihuahua.org.mx	Los recursos financieros estatales se reciben en tiempo y forma.
			ERFICACIA	ANUAL	FPAPT = Financiamiento público aprobados al PT.	Monto de financiamiento	10,806,931	10,806,931					
Actividad C0105	Partido Ciudadano	-Porcentaje de los recursos financieros entregados al PMC -Mide el porcentaje del financiamiento público entregado al Partido Movimiento Ciudadano en relación con el aprobado.	PORCENTUAL	GESTION	(IFPEPMC/FPAPMC)*100	100.00	10,314,711	859,559		859,559	8.33	http://www.jeechihuahua.org.mx	Los recursos financieros estatales se reciben en tiempo y forma.
			ERFICACIA	ANUAL	FPAPMC = Financiamiento público aprobados al PMC.	Monto de financiamiento	10,314,711	10,314,711					

GOBIERNO DEL ESTADO DE CHIHUAHUA
SEGUIMIENTO A LA MATRIZ DE INDICADORES
del Mes de Enero del 2020

Hoja No. 3 de 3
Fecha de Impresión 23/04/2020
PRBRREP367

702-INSTITUTO ESTATAL ELECTORAL

2R001L4E504T4 - PRIERROGATIVAS DE LOS PARTIDOS POLITICOS 2020 / GOBIERNO RESPONSABLE - GOBIERNO ABIERTO - REFORMA DEL PODER, PARTICIPACION CIUDADANA Y DEMOCRACIA PARTICIPATIVA

Referencia	Resumen Narrativo	Datos del Indicador					Avance de la Meta del Indicador					Medios de Verificación	Supuestos
		Nombre del Indicador / Descripción del Indicador	Método de Cálculo	Tipo / Dimensión / Frecuencia	Fórmula / Variables de la Fórmula	Unidad de Medida	Meta Reprogramada	Valor Logrado del Mes	Justificaciones Mensuales	Valor Logrado Acumulado	%		
Actividad C0106	Partido Movimiento de Regeneración Nacional.	Porcentaje de los recursos financieros entregados al PMORENA. Mide el porcentaje del financiamiento público entregado al Partido Movimiento de Regeneración Nacional, en relación con el aprobado.	PORCENTUAL	GESTION	(FPPEM/FPAPM)*100	Monto de financiamiento	100.00				8.33	http://www.ieechihuahua.org.mx	Los recursos financieros estatales se reciben en tiempo y forma.
				EFICACIA	IFPEPM = Importe de financiamiento público entregado al PMORENA.	Monto de financiamiento	40,040,046	3,336,671	40,040,046	3,336,671			
Actividad C0107	Partido Nueva Alianza Chihuahua.	Porcentaje de los recursos financieros entregados al PNACH. Mide el porcentaje del financiamiento público entregado al Partido Nueva Alianza Chihuahua, en relación con el aprobado.	PORCENTUAL	GESTION	(FPFENACH/FPAPNACH)*100	Monto de financiamiento	100.00				8.33	http://www.ieechihuahua.org.mx	Los recursos financieros estatales se reciben en tiempo y forma.
				EFICACIA	IFFENACH = Importe de financiamiento público entregado al PNACH.	Monto de financiamiento	11,470,303	955,859	11,470,303	955,859			

Justificación de Diferencia de Avance con Respecto a las Metas Programadas

Responsable Programático

C.P. María Del Carmen López Carmen
Directora Ejecutiva de Adm.

Titular de Dependencia

Ing. Arturo Méndez González
Consejero Presidente

GOBIERNO DEL ESTADO DE CHIHUAHUA
SEGUIMIENTO A LA MATRIZ DE INDICADORES
del Mes de Enero del 2020

Hoja No. 1 de 3
Fecha de Impresión 23/04/2020
PRRRREP367

702-INSTITUTO ESTATAL ELECTORAL						
2R00SL4E50HT4 - ORGANIZACIÓN DE PROCESOS DE CONSULTAS PÚBLICAS CON PARTICIPACIÓN CIUDADANA 2020 / GOBIERNO RESPONSABLE - GOBIERNO ABIERTO - REFORMA DEL PODER, PARTICIPACIÓN CIUDADANA Y DEMOCRACIA PARTICIPATIVA						
Definición del Programa	Beneficiarios					
	Población	Tipo	Mujeres	Hombres	Total	
Realiza las acciones orientadas para organizar, dirigir y vigilar procesos de consultas públicas, así como para promover permanentemente la cultura cívico-electoral y para preservar el régimen de Partidos Políticos; garantizando a la ciudadanía el ejercicio de sus derechos político-electorales; así como obtener mayor participación ciudadana dentro de los procesos de consulta pública	REFERENCIA	Ciudadanos que ejercen sus derechos políticos electorales	1,370,156	1,334,037	2,704,193	
	OBJETIVO	Ciudadanos que ejercen sus derechos políticos electorales	21,233	23,032	44,265	
	POSTERGADA	Ciudadanos que ejercen sus derechos políticos electorales	1,348,923	1,311,005	2,659,928	
	POTENCIAL	Ciudadanos que ejercen sus derechos políticos electorales	1,370,156	1,334,037	2,704,193	
Recursos del Programa						
	Presupuesto Autorizado	Presupuesto Modificado	Gasto	Variación Presupuesto Modificado vs Gasto		
	203,562,252	203,562,252	0	203,562,252		

Alineación			
Alineación al Plan Nacional de Desarrollo			
Eje	N1	Módulo en Paz	
Tema	01	Gobernabilidad Democrática	
Subtema	00	Gobernabilidad Democrática	
Objetivo	001	Promover y fortalecer la gobernabilidad democrática.	
Estrategia			
Línea de Acción			

Alineación al Plan Estatal de Desarrollo			
Eje	E5	Gobierno Responsable	
Tema	—		
Subtema	—		
Objetivo	07	Lograr un Gobierno abierto que garantice la participación ciudadana, atienda las necesidades de la sociedad y someta las acciones del gobierno al escrutinio público.	
Estrategia	01	Fomentar la participación ciudadana en el quehacer gubernamental.	
Línea de Acción			

FUENTES DE FINANCIAMIENTO							
Clave	Fuente	Origen	Porcentaje	Autorizado	Modificado	Gasto	Variación
1110120	RECURSOS DEL ESTADO 2020	ESTATAL	15.95	31,654,235	31,654,235	0	31,654,235

OTRAS FUENTES DE FINANCIAMIENTO								
Clave	Fuente	Programa	Origen	Porcentaje	Autorizado	Modificado	Gasto	Variación
1521920	IMPUESTO ESPECIAL SOBRE PRODUCCION Y SERVICIOS 2020	ORGANIZACIÓN DE PROCESOS DE CONSULTAS PÚBLICAS CON PARTICIPACIÓN CIUDADANA 2020	FEDERAL	84.45	171,938,017	171,938,017	0	171,938,017
1521920	IMPUESTO ESPECIAL SOBRE PRODUCCION Y SERVICIOS 2020		FEDERAL	0.00	0	0	0	0

GOBIERNO DEL ESTADO DE CHIHUAHUA
SEGUIMIENTO A LA MATRIZ DE INDICADORES
del Mes de Enero del 2020

Hoja No. 2 de 3
Fecha de Impresión 23/04/2020
PRBRREP367

702 INSTITUTO ESTATAL ELECTORAL

2R00SL4E504T4 - ORGANIZACIÓN DE PROCESOS DE CONSULTAS PÚBLICAS CON PARTICIPACIÓN CIUDADANA 2020 / GOBIERNO RESPONSABLE - GOBIERNO ABIERTO - REFORMA DEL PODER, PARTICIPACIÓN CIUDADANA Y DEMOCRACIA PARTICIPATIVA

Referencia	Resumen Narrativo	Detalles del Indicador				Fórmula / Variables de la Fórmula	Unidad de Medida	Meta Reprogramada	Avances de la Meta del Indicador				Medios de Verificación	Supuestos
		Nombre del Indicador / Descripción del Indicador	Método de Cálculo	Tipo / Dimensión / Frecuencia	VARIACION POR ESTRATEGICO CENTUAL				Valor Logrado del Mes	Justificaciones Mensuales	Valor Logrado Acumulado	%		
FIN	Contribuir al desarrollo de la vida democrática de la sociedad chihuahuense, a través de la organización de procesos electorales y de los instrumentos participación ciudadana; así como la promoción de una cultura cívica incluyente y con perspectiva de género. La población chihuahuense cuenta con los mecanismos y una sólida formación cívica incluyente, para el ejercicio de sus derechos político electorales y de participación ciudadana.	-Variación porcentual de la puntuación de la Dimensión I "Democracia de los Ciudadanos". -Mide la variación porcentual de la puntuación de la Dimensión I "Democracia de los Ciudadanos" en el año actual, relativo al año 2019	VARIACION POR ESTRATEGICO CENTUAL	EFICACIA ANUAL	((PDi/PDian)-1)*100 PDi = Puntuación de la Dimensión I "Democracia de los Ciudadanos" en el año actual PDian = Puntuación de la Dimensión I "Democracia de los Ciudadanos" en el año anterior.	Puntaje obtenido	5,184	0		0	0.00	http://id-mex.org	1) Condiciones de seguridad adecuadas. 2) Credibilidad en el Sistema de gobierno y partidos políticos. 3) Acceso igualitario a la población.	
							5,184	0		0	0.00			
PROPOSITO	Cuenta con los mecanismos y una sólida formación cívica incluyente, para el ejercicio de sus derechos político electorales y de participación ciudadana.	-Porcentaje de las actividades de la formación cívica y de instrumentos de participación ciudadana. -Mide el porcentaje de las actividades desarrolladas para la formación cívica y de los instrumentos de participación ciudadana realizadas, en relación a las programadas.	PORCENTUAL	ESTRATEGICO EFICACIA ANUAL	(NAR/TAP)*100 NAR = Número de actividades realizadas. TAP = Total de actividades programadas.	Actividades	345	0		0	0.00	http://www.ieechihuahua.org.mx	1)La población atiende las convocatorias emitidas por el IEE. 2)Los recursos financieros estatales se reciben en tiempo y forma.	
							345	0		0	0.00			
Componente C01	Proceso electoral organizado.	-Porcentaje de procesos institucionales del plan integral y calendario de proceso electoral. -Mide el porcentaje del número de actividades realizadas del plan integral y calendario del proceso electoral, en relación a las programadas.	PORCENTUAL	GESTION EFICIENCIA ANUAL	(NAR/NAP)*100 NAR = Número de actividades realizadas. NAP = Numero de actividades programadas.	Actividades	46	0		0	0.00	http://www.ieechihuahua.org.mx	1)Los recursos financieros estatales se reciben en tiempo y forma.	
							46	0		0	0.00			
Componente C02	Cultura cívica fortalecida.	-Porcentaje de participantes a los eventos de cultura cívica -Mide el porcentaje del número de personas que asisten a los eventos de promoción de cultura cívica, en relación a las programadas.	PORCENTUAL	GESTION EFICACIA ANUAL	(NPA/NPP)*100 NPA = Número de personas que asistieron. NPP = Número de personas programadas.	Personas	2,000	0		0	0.00	http://www.ieechihuahua.org.mx	1)La población atiende la invitación a los eventos. 2)Los recursos financieros estatales se reciben en tiempo y forma.	
							2,000	0		0	0.00			
Componente C03	Participación ciudadana promovida	-Porcentaje de las actividades de difusión de los instrumentos de participación ciudadana. -Mide el porcentaje del número de actividades para la difusión de los instrumentos de participación ciudadana realizadas, en relación a las programadas.	PORCENTUAL	GESTION EFICACIA ANUAL	(NAR/NAP)*100 NAR = Número de actividades realizadas. NAP = Número de actividades programadas.	Actividades	37	0		0	0.00	http://www.ieechihuahua.org.mx	Los recursos financieros estatales se reciben en tiempo y forma.	
							37	0		0	0.00			
Componente C04	Transversalidad de la perspectiva de género y derechos humanos fortalecida.	-Porcentaje de actividades en perspectiva de género y derechos humanos. -Mide el porcentaje de las actividades en perspectiva de género y derechos humanos impartidas, en relación a los programados e impartir.	PORCENTUAL	GESTION EFICACIA ANUAL	(NAI/NAPI)*100 NAI = Número de actividades impartidas. NAPI = Número de actividades programados e impartir.	Actividades	52	0		0	0.00	http://www.ieechihuahua.org.mx	Los recursos financieros estatales se reciben en tiempo y forma.	
							52	0		0	0.00			

GOBIERNO DEL ESTADO DE CHIHUAHUA
SEGUIMIENTO A LA MATRIZ DE INDICADORES
del Mes de Enero del 2020

Hoja No. 3 de 3
Fecha de Impresión 23/04/2020
PRBRREP367

702-INSTITUTO ESTATAL ELECTORAL

3R00SL4E504T4 - ORGANIZACIÓN DE PROCESOS DE CONSULTAS PÚBLICAS CON PARTICIPACIÓN CIUDADANA 2020 / GOBIERNO RESPONSABLE - GOBIERNO ABIERTO - REFORMA DEL PODER, PARTICIPACIÓN CIUDADANA Y DEMOCRACIA PARTICIPATIVA

Referencia	Resumen Narrativo	Datos del Indicador					Avance de la Meta del Indicador					Medios de Verificación	Supuestos
		Nombre del Indicador / Descripción del Indicador	Método de Cálculo	Tipo / Dimensión / Frecuencia	Fórmula / Variables de la Fórmula	Unidad de Medida	Meta Reprogramada	Valor Logrado del Mes	Justificaciones Mensuales	Valor Logrado Acumulado	%		
Actividad C0101	Desarrollo de las actividades sustantivas del proceso electoral.	Porcentaje de acuerdos y resoluciones dictadas por el Consejo Estatal.	PORCENTUAL	GESTION	(NARR/NARP)*100	Acuerdos	100.00	0		0	0.00	http://www.ieechihuahua.org.mx	Los recursos financieros estatales se reciben en tiempo y forma.
		Mide el porcentaje del número de acuerdos y resoluciones del Consejo Estatal realizados, en relación con los programados.		EFICACIA	NARR = Número de acuerdos y resoluciones realizados.	Acuerdos	64	0					
				ANUAL	NARP = Número de acuerdos y resoluciones programados.		64	0					
		Porcentaje de análisis, adecuación, actualización y mejoras de manuales necesarios por la DPPPYOE.	PORCENTUAL	GESTION	(NMC/NMP)*100	Manuales	100.00	0					
Actividad C0201	Promoción de la cultura cívica.	Mide el porcentaje del número de análisis, adecuación, actualización y mejoras de manuales concluidos, en relación con los programados.		EFICACIA	NMC = Número de manuales concluidos.	Manuales	7	0		0	0.00	http://www.ieechihuahua.org.mx	Los recursos financieros estatales se reciben en tiempo y forma.
				ANUAL	NMP = Número de manuales programados.	Manuales	7	0					
		Porcentaje de eventos de cultura cívica.	PORCENTUAL	GESTION	(NER/NEP)*100	Eventos	100.00	0					
		Mide el porcentaje del número de eventos de la cultura cívica realizados, en relación a los programados.		EFICACIA	NER = Número de eventos realizados.	Eventos	165	0					
Actividad C0301	Promoción de los instrumentos de participación ciudadana.	Porcentaje de actividades para la promoción de los instrumentos de participación ciudadana.	PORCENTUAL	GESTION	(NAPR/NAPP)*100	Actividades	100.00	0		0	0.00	http://www.ieechihuahua.org.mx	Los recursos financieros estatales se reciben en tiempo y forma.
		Mide el porcentaje del número de actividades de promoción de los instrumentos de Participación Ciudadana realizadas, en relación a las programadas.		EFICACIA	NAPR = Número de actividades de promoción realizadas.	Actividades	180	0					
				ANUAL	NAPP = Número de actividades de promoción programadas.		180	0					
		Porcentaje de instrumentos de participación ciudadana utilizados.	PORCENTUAL	GESTION	(NSA/NSR)*100	Solicitudes	100.00	0					
Actividad C0302	Implementación de instrumentos de participación ciudadana.	Mide el porcentaje del número de solicitudes de instrumentos de participación ciudadana atendidas, en relación con las solicitudes recibidas.		EFICACIA	NSA = Número de solicitudes atendidas.	Solicitudes	1	0		0	0.00	http://www.ieechihuahua.org.mx	1) Se interpone instrumento de participación ciudadana. 2) Los recursos financieros estatales se reciben en tiempo y forma.
				ANUAL	NSR = Número de solicitudes recibidas.	Solicitudes	1	0					
		Porcentaje de personas capacitadas.	PORCENTUAL	GESTION	(NPCIG/NPPC)*100	Personas	100.00	0					
		Mide el porcentaje de personas capacitadas en materia de género y derechos humanos, en relación a las personas programadas.		EFICACIA	NPCIG = Número de personas capacitadas en género y derechos humanos.	Personas	1,420	0					
Actividad C0401	Capacitación y profesionalización en materia de género y derechos humanos.			ANUAL	NPPC = Número de personas programadas para capacitar en género y derechos humanos.	Personas	1,420	0		0	0.00	http://www.ieechihuahua.org.mx	1) Las personas atienden la convocatoria emitida por la Unidad de Género del IEE. 2) Los recursos financieros estatales se reciben en tiempo y forma.

Justificación de Diferencia o Avance con Respecto a las Metas Programadas

Responsable de Programa

C.P. María del Carmen Torres Carmona
Directora Ejecutiva de Atención

Titular de Dependencia

Ing. Arturo Méndez González
Consejero Presidente

GOBIERNO DEL ESTADO DE CHIHUAHUA
SEGUIMIENTO A LAS METAS DEL PROGRAMA OPERATIVO ANUAL
Mes de Enero del 2020

Hoja No. 1 de 2
Fecha Impresión 23/04/2020
PRBRREP363

702-INSTITUTO ESTATAL ELECTORAL

2R001L4 / E604T4 PRERROGATIVAS DE LOS PARTIDOS POLÍTICOS 2020 / GOBIERNO RESPONSABLE - GOBIERNO ABIERTO - REFORMA DEL PODER, PARTICIPACIÓN CIUDADANA Y DEMOCRACIA PARTICIPATIVA

Definición del Programa	Beneficiarios				
	Población	Tipo	Mujeres	Hombres	Total
Acciones encaminadas a fomentar la participación democrática de la ciudadanía en los asuntos políticos, haciendo posible el acceso de los ciudadanos al ejercicio del poder público. Entre estas actividades se encuentran las prerrogativas de los partidos políticos.	OBJETIVO	Partidos políticos y candidatos independientes			7
	POSTERGADA	Partidos políticos y candidatos independientes			7
	POTENCIAL	Partidos políticos y candidatos independientes			14
	REFERENCIA	Partidos políticos y candidatos independientes			7
Recursos del Programa					
	Presupuesto Autorizado	Presupuesto Modificado	Gasto	Variación Presupuesto Modificado vs Gasto	
	153,558,173	153,558,173	0	153,558,173	

ALINEACIÓN

Alineación al Plan Nacional de Desarrollo

Eje	N1	México en Paz
Tema	01	Gobernabilidad Democrática
Subtema	00	Gobernabilidad Democrática
Objetivo	001	Promover y fortalecer la gobernabilidad democrática.
Estrategia		
Línea de Acción		

Alineación al Plan Estatal de Desarrollo

Eje	ES	Gobierno Responsable
Tema	-	
Subtema	-	
Objetivo	07	Lograr un Gobierno abierto que garantice la participación ciudadana, atienda las necesidades de la sociedad y someta las acciones del gobierno al escrutinio público.
Estrategia	01	Fomentar la participación ciudadana en el quehacer gubernamental.
Línea de Acción		

FUENTES DE FINANCIAMIENTO

Clave	Fuente	Origen	Porcentaje	Autorizado	Modificado	Gasto	Variación	
1110120	RECURSOS DEL ESTADO 2020	ESTATAL	26.07	40,040,048	40,040,048	0	40,040,048	
OTRAS FUENTES DE FINANCIAMIENTO								
Clave	Fuente	Programa	Origen	Porcentaje	Autorizado	Modificado	Gasto	Variación
1521920	IMPUESTO ESPECIAL SOBRE PRODUCCIÓN Y SERVICIOS 2020	2R001L4	FEDERAL	73.83	113,518,126	113,518,126	0	113,518,126
1521920	IMPUESTO ESPECIAL SOBRE PRODUCCIÓN Y SERVICIOS 2020		FEDERAL	0.00	0	0	0	0

GOBIERNO DEL ESTADO DE CHIHUAHUA
SEGUIMIENTO A LAS METAS DEL PROGRAMA OPERATIVO ANUAL
 Mes de Enero del 2020

Hoja No. 2 de 2
 Fecha Impresión 23/04/2020
 PRBRREP363

702-INSTITUTO ESTATAL ELECTORAL

2R001L4 / E404T4 PRERROGATIVAS DE LOS PARTIDOS POLÍTICOS 2020 / GOBIERNO RESPONSABLE - GOBIERNO ABIERTO - REFORMA DEL PODER, PARTICIPACIÓN CIUDADANA Y DEMOCRACIA PARTICIPATIVA

FIN
 Preservar y fortalecer la participación ciudadana mediante el régimen de partidos políticos nacional y local, conforme a sus derechos y el acceso a las prerrogativas de los partidos políticos y candidatos.

PROPÓSITO
 Los partidos políticos y candidatos independientes cuentan con financiamiento público estatal para el sostenimiento y desarrollo de sus actividades ordinarias permanentes.

Referencia	Resumen Narrativo	Presupuesto Autorizado	Presupuesto Modificado	Gasto Acumulado	Meta del Objetivo			Avance de la Meta del Objetivo				Meta de Beneficiarios		Avance de la Meta de Beneficiarios					
					Unidad de Medida	Valor Reprogramado	Clasificación	Valor Logrado del Mes	Justificaciones Mensuales	Valor Logrado Acumulado	%	Tipo	Valor Reprogramado	Valor Logrado del Mes	%	Justificaciones Mensuales	Valor Logrado Acumulado	%	
CO1	Prerrogativas otorgadas	163,558,173	163,558,173		Monto de financiamiento	163,568,173.61	ACUMULADO	12,788,514			12,788,514	8%	Partidos políticos y candidatos independientes	7	7	100%		7	100%
CO101	Partido Acción Nacional	41,365,933	41,365,933		Monto de financiamiento	41,365,932.79	ACUMULADO	3,447,181			3,447,181	8%							
CO102	Partido Revolucionario Institucional	27,865,968	27,865,968		Monto de financiamiento	27,865,967.53	ACUMULADO	2,322,164			2,322,164	8%							
CO103	Partido Verde Ecologista de México	11,694,280	11,694,280		Monto de financiamiento	11,694,280.41	ACUMULADO	974,523			974,523	8%							
CO104	Partido del Trabajo	10,806,831	10,806,831		Monto de financiamiento	10,806,831.41	ACUMULADO	800,578			800,578	8%							
CO105	Partido Movimiento Ciudadano	10,314,711	10,314,711		Monto de financiamiento	10,314,711.28	ACUMULADO	859,559			859,559	8%							
CO106	Partido Movimiento de Regeneración Nacional	40,040,046	40,040,046		Monto de financiamiento	40,040,046.40	ACUMULADO	3,338,671			3,338,671	8%							
CO107	Partido Nueva Alianza Chihuahua	11,470,303	11,470,303		Monto de financiamiento	11,470,302.69	ACUMULADO	955,859			955,859	8%							
	Total	163,558,173	163,558,173																

Justificación de Diferencia de Avance con Respecto a las Metas Programadas

Responsable de Programa

C.P. María del Carmen Ortiz Carrero
 Directora Ejecutiva de Programación

Titular de Dependencia

Ing. Arturo Mejías González
 Consejo Presidente

GOBIERNO DEL ESTADO DE CHIHUAHUA
SEGUIMIENTO A LAS METAS DEL PROGRAMA OPERATIVO ANUAL
Mes de Enero del 2020

Hoja No. 1 de 2
Fecha Impresión 23/04/2020
PRBRREP365

702-INSTITUTO ESTATAL ELECTORAL

2R006LA / E604T4 ORGANIZACIÓN DE PROCESOS DE CONSULTAS PÚBLICAS CON PARTICIPACIÓN CIUDADANA 2020 / GOBIERNO RESPONSABLE - GOBIERNO ABIERTO - REFORMA DEL PODER, PARTICIPACIÓN CIUDADANA Y DEMOCRACIA PARTICIPATIVA

Definición del Programa	Beneficiarios				
	Población	Tipo	Mujeres	Hombres	Total
Realiza las acciones orientadas para organizar, dirigir y vigilar procesos de consultas públicas, así como para promover permanente la cultura cívico-electoral y para preservar el régimen de Partidos Políticos; garantizando a la ciudadanía el ejercicio de sus derechos político-electorales; así como obtener mayor participación ciudadana dentro de los procesos de consulta pública	REFERENCIA	Ciudadanos que ejercen sus derechos políticos electorales	1,370,156	1,334,037	2,704,193
	OBJETIVO	Ciudadanos que ejercen sus derechos políticos electorales	21,233	23,032	44,265
	POSTERGADA	Ciudadanos que ejercen sus derechos políticos electorales	1,348,923	1,311,005	2,659,928
	POTENCIAL	Ciudadanos que ejercen sus derechos políticos electorales	1,370,156	1,334,037	2,704,193
Recursos del Programa					
	Presupuesto Autorizado	Presupuesto Modificado	Gasto	Variación Presupuesto Modificado vs Gasto	
	203,592,252	203,592,252	0	203,592,252	

ALINEACIÓN

Alineación al Plan Nacional de Desarrollo	
Eje	N1 México en Paz
Tema	01 Gobernabilidad Democrática
Subtema	00 Gobernabilidad Democrática
Objetivo	001 Promover y fortalecer la gobernabilidad democrática.
Estrategia	
Línea de Acción	

Alineación al Plan Estatal de Desarrollo	
Eje	E6 Gobierno Responsable
Tema	-
Subtema	-
Objetivo	07 Lograr un Gobierno abierto que garantice la participación ciudadana, atiende las necesidades de la sociedad y someta las acciones del gobierno al escrutinio público.
Estrategia	01 Fomentar la participación ciudadana en el quehacer gubernamental.
Línea de Acción	

FUENTES DE FINANCIAMIENTO

Clave	Fuente	Origen	Porcentaje	Autorizado	Modificado	Gasto	Variación
1110120	RECURSOS DEL ESTADO 2020	ESTATAL	15.55	31,654,235	31,654,235	0	31,654,235

OTRAS FUENTES DE FINANCIAMIENTO

Clave	Fuente	Programa	Origen	Porcentaje	Autorizado	Modificado	Gasto	Variación
1521920	IMPUESTO ESPECIAL SOBRE PRODUCCION Y SERVICIOS 2020	2R006LA ORGANIZACIÓN DE PROCESOS DE CONSULTAS PUBLICAS CON PARTICIPACION CIUDADANA 2020	FEDERAL	84.45	171,938,017	171,938,017	0	171,938,017
1521920	IMPUESTO ESPECIAL SOBRE PRODUCCION Y SERVICIOS 2020		FEDERAL	0.00	0	0	0	0

GOBIERNO DEL ESTADO DE CHIHUAHUA
SEGUIMIENTO A LAS METAS DEL PROGRAMA OPERATIVO ANUAL
Mes de Enero del 2020

Hoja No. 2 de 2
Fecha Impresión 23/04/2020
PRBRREP065

702-INSTITUTO ESTATAL ELECTORAL

ZR005L6 / ES04T4 ORGANIZACIÓN DE PROCESOS DE CONSULTAS PÚBLICAS CON PARTICIPACIÓN CIUDADANA 2020 / GOBIERNO RESPONSABLE - GOBIERNO ABIERTO - REFORMA DEL PODER, PARTICIPACIÓN CIUDADANA Y DEMOCRACIA PARTICIPATIVA

FIN
Contribuir al desarrollo de la vida democrática de la sociedad chihuahuense, a través de la organización de procesos electorales y de los instrumentos participación ciudadana; así como la promoción de una cultura cívica incluyente y con perspectiva de género.

PROPÓSITO
La población chihuahuense cuenta con los mecanismos y una sólida formación cívica incluyente, para el ejercicio de sus derechos políticos electorales y de participación ciudadana.

Referencia	Resumen Narrativo	Presupuesto Autorizado	Presupuesto Modificado	Gasto Acumulado	Meta del Objetivo			Avance de la Meta del Objetivo				Meta de Beneficiarios		Avance de la Meta de Beneficiarios				
					Unidad de Medida	Valor Reprogramado	Clasificación	Valor Logrado del Mes	Justificaciones Mensuales	Valor Logrado Acumulado	%	Tipo	Valor Reprogramado	Valor Logrado del Mes	%	Justificaciones Mensuales	Valor Logrado Acumulado	%
C01	Proceso electoral organizado.	80,330,787	80,330,787		Actividades	48.00	ACUMULADO	0		0	0%	Acciones de coordinación realizadas	48	0	0%		0	0%
CO101	Desarrollo de las actividades sustantivas del proceso electoral.	80,330,787	80,330,787		Acuerdos	64.00	ACUMULADO	0		0	0%							
					Manuales	7.00	ACUMULADO	0		0	0%							
C02	Cultura cívica fortalecida.	4,249,379	4,249,379		Personas	2,000.00	ACUMULADO	0		0	0%	Personas asistidas	2,000	0	0%		0	0%
CO201	Promoción de la cultura cívica.	4,249,379	4,249,379		Eventos	165.00	ACUMULADO	0		0	0%							
C03	Participación ciudadana promovida	117,138,655	117,138,655		Actividades	37.00	ACUMULADO	0		0	0%	Documento	37	0	0%		0	0%
CO301	Promoción de los instrumentos de participación ciudadana.	57,136,655	57,136,655		Actividades	180.00	ACUMULADO	0		0	0%							
CO302	Implementación de instrumentos de participación ciudadana.	60,000,000	60,000,000		Solicitudes	1.00	ACUMULADO	0		0	0%							
C04	Transversalidad de la perspectiva de género y derechos humanos fortalecida.	1,875,421	1,875,421		Actividades	62.00	ACUMULADO	0		0	0%	Acciones de coordinación realizadas	62	0	0%		0	0%
CO401	Capacitación y profesionalización en materia de género y derechos humanos.	1,875,421	1,875,421		Personas	1,420.00	ACUMULADO	0		0	0%							
	Total	203,682,262	203,682,262															

Justificación de Diferencia de Avance con Respecto a las Metas Programadas

Responsable de Programa

C.P. María Del Carmen López Salas
Directora Ejecutiva de Gestión

Tutor de Dependencia

Ing. Arturo Meraz González
Consejero Presidente

**GOBIERNO DEL ESTADO DE CHIHUAHUA
SEGUIMIENTO DE METAS DE INDICADORES
Todos los Indicadores
Mes de Enero del 2020**

Fecha de Actualización 31/01/2020
Hoja No. 1 de 12
PRBRREP368

702-INSTITUTO ESTATAL ELECTORAL

2R001L4/E604T4 - PRERROGATIVAS DE LOS PARTIDOS POLÍTICOS 2020 / GOBIERNO RESPONSABLE - GOBIERNO ABIERTO - REFORMA DEL PODER, PARTICIPACIÓN CIUDADANA Y DEMOCRACIA PARTICIPATIVA

DATOS DEL PROGRAMA

Definición del programa	Beneficiarios				
	Población	Tipo	M	H	Total
Acciones encaminadas a fomentar la participación democrática de la ciudadanía en los asuntos políticos, haciendo posible el acceso de los ciudadanos al ejercicio del poder público. Entre estas actividades se encuentran las prerrogativas de los partidos políticos.	OBJETIVO	Partidos políticos y candidatos independientes	0	0	7
	Recursos del Programa				
	Presupuesto Autorizado	Presupuesto Modificado	Gasto	Variación Presup. Modificado vs Gasto	
	153,558,173	153,558,173	0	153,558,173	

ALINEACIÓN

Alineación al Plan Nacional de Desarrollo

Alineación al Plan Estatal de Desarrollo

Eje	E5	Gobierno Responsable
Tema	--	
Subtema	--	
Objetivo	07	Lograr un Gobierno abierto que garantice la participación ciudadana, atienda las necesidades de la sociedad y someta las acciones del gobierno al escrutinio público.
Estrategia	01	Fomentar la participación ciudadana en el quehacer gubernamental.
Linea de Acción		

GOBIERNO DEL ESTADO DE CHIHUAHUA
SEGUIMIENTO DE METAS DE INDICADORES
Todos los Indicadores
Mes de Enero del 2020

Fecha de Actualización 31/01/2020
 Hoja No. 2 de 12
 PRBRREP368

702-INSTITUTO ESTATAL ELECTORAL

2R001L4/E504T4 - PRERROGATIVAS DE LOS PARTIDOS POLÍTICOS 2020 / GOBIERNO RESPONSABLE - GOBIERNO ABIERTO - REFORMA DEL PODER, PARTICIPACIÓN CIUDADANA Y DEMOCRACIA PARTICIPATIVA

DATOS DEL PROGRAMA

Definición del programa	Beneficiarios				
Acciones encaminadas a fomentar la participación democrática de la ciudadanía en los asuntos políticos, haciendo posible el acceso de los ciudadanos al ejercicio del poder público. Entre estas actividades se encuentran las prerrogativas de los partidos políticos.	Población	Tipo	M	H	Total
	OBJETIVO	Partidos políticos y candidatos independientes	0	0	7
	Recursos del Programa				
	Presupuesto Autorizado	Presupuesto Modificado	Gasto	Variación Presup. Modificado vs Gasto	
153,558,173	153,558,173	0	153,558,173		

DATOS DEL INDICADOR

Nivel	Resumen Narrativo
FIN	Preservar y fortalecer la participación ciudadana mediante el régimen de partidos políticos nacional y local, conforme a sus derechos y el acceso a las prerrogativas de los partidos políticos y candidatos.

Nombre del Indicador	Descripción del Indicador	Fórmula	Descripción de la Fórmula	Unidad de Medida	Tipo	Dimensión	Frecuencia
Porcentaje de avance de entrega de recursos	Mide el porcentaje del financiamiento público ministrado a los partidos políticos y candidatos, en relación con el aprobado.	$(FPEPPyC/FPAPPyC)*100$	FPEPPyC= Financiamiento público ministrado a los partidos políticos y candidatos. FPAPPyC= Financiamiento público autorizado a partidos políticos y candidatos.	Porcentual	ESTRATEGICO	EFICACIA	ANUAL

Linea Base y Meta del Indicador


Frecuencia	Descripción de las Variables	Unidad de Medida	Valor Inicial	Valor Programado	Linea Base	Meta
ANUAL	FPEPPyC - Financiamiento público ministrado a los partidos políticos y candidatos.	Monto de financiamiento	153,558,172.51	153,558,172.51	100.00	100.00
	FPAPPyC - Financiamiento público autorizado a partidos políticos y candidatos.	Monto de financiamiento	153,558,172.51	153,558,172.51		

SEGUIMIENTO AL INDICADOR

Mes	Descripción de las Variables	Valor Mensual	Resultado de la Meta	
			Trimestre Vigente	Acumulado
Enero	FPEPPyC-Financiamiento público ministrado a los partidos políticos y candidatos.	12,796,514.44	0.00	49.02
	FPAPPyC-Financiamiento público autorizado a partidos políticos y candidatos.	153,558,172.51		

Justificaciones Mensuales

--



**GOBIERNO DEL ESTADO DE CHIHUAHUA
SEGUIMIENTO DE METAS DE INDICADORES
Todos los Indicadores
Mes de Enero del 2020**

Fecha de Actualización 31/01/2020
Hoja No. 3 de 12
PRBRREP368

702-INSTITUTO ESTATAL ELECTORAL

2R001L4/E504T4 - PRERROGATIVAS DE LOS PARTIDOS POLITICOS 2020 / GOBIERNO RESPONSABLE - GOBIERNO ABIERTO - REFORMA DEL PODER, PARTICIPACION CIUDADANA Y DEMOCRACIA PARTICIPATIVA

DATOS DEL PROGRAMA

Definición del programa	Beneficiarios				
	Población	Tipo	M	H	Total
Acciones encaminadas a fomentar la participación democrática de la ciudadanía en los asuntos políticos, haciendo posible el acceso de los ciudadanos al ejercicio del poder público. Entre estas actividades se encuentran las prerrogativas de los partidos políticos.	OBJETIVO	Partidos políticos y candidatos independientes	0	0	7
	Recursos del Programa				
	Presupuesto Autorizado	Presupuesto Modificado	Gasto	Variación Presup. Modificado vs Gasto	
	153,558,173	153,558,173	0	153,558,173	

DATOS DEL INDICADOR

Nivel	Resumen Narrativo
PROPOSITO	Los partidos políticos y candidatos independientes cuentan con financiamiento público estatal para el sostenimiento y desarrollo de sus actividades ordinarias permanentes.

Nombre del Indicador	Descripción del Indicador	Fórmula	Descripción de la Fórmula	Unidad de Medida	Tipo	Dimensión	Frecuencia
Porcentaje de recursos entregados a los partidos políticos y candidatos.	Mide el porcentaje del financiamiento público ministrado a los partidos políticos y candidatos, en relación con el aprobado.	$(FPEPPyC/FPAPPyC)*100$	FPEPPyC= Financiamiento público ministrado a los partidos políticos y candidatos. FPAPPyC= Financiamiento público autorizado a partidos políticos y candidatos.	Porcentual	GESTION	EFICACIA	ANUAL

Línea Base y Meta del Indicador

Frecuencia	Descripción de las Variables	Unidad de Medida	Valor Inicial	Valor Programado	Línea Base	Meta
ANUAL	FPEPPyC - Financiamiento público ministrado a los partidos políticos y candidatos.	Monto de financiamiento	153,558,172.51	153,558,172.51	100.00	100.00
	FPAPPyC - Financiamiento público autorizado a partidos políticos y candidatos.	Monto de financiamiento	153,558,172.51	153,558,172.51		

SEGUIMIENTO AL INDICADOR

Mes	Descripción de las Variables	Valor Mensual	Resultado de la Meta	
			Trimestre Vigente	Acumulado
Enero	FPEPPyC-Financiamiento público ministrado a los partidos políticos y candidatos. FPAPPyC-Financiamiento público autorizado a partidos políticos y candidatos.	12,796,514.44 153,558,172.51	0.00	49.02

Justificaciones Mensuales

--	--

**GOBIERNO DEL ESTADO DE CHIHUAHUA
SEGUIMIENTO DE METAS DE INDICADORES
Todos los Indicadores
Mes de Enero del 2020**

Fecha de Actualización 31/01/2020
Hoja No. 4 de 12
PRBRREP368

702-INSTITUTO ESTATAL ELECTORAL

2R001L4/E504T4 - PRERROGATIVAS DE LOS PARTIDOS POLITICOS 2020 / GOBIERNO RESPONSABLE - GOBIERNO ABIERTO - REFORMA DEL PODER, PARTICIPACIÓN CIUDADANA Y DEMOCRACIA PARTICIPATIVA

DATOS DEL PROGRAMA

Definición del programa	Beneficiarios				
	Población	Tipo	M	H	Total
Acciones encaminadas a fomentar la participación democrática de la ciudadanía en los asuntos políticos, haciendo posible el acceso de los ciudadanos al ejercicio del poder público. Entre estas actividades se encuentran las prerrogativas de los partidos políticos.	OBJETIVO	Partidos políticos y candidatos independientes	0	0	7
	Recursos del Programa				
	Presupuesto Autorizado	Presupuesto Modificado	Gasto	Variación Presup. Modificado vs Gasto	
	153,558,173	153,558,173	0	153,558,173	

DATOS DEL INDICADOR

Nivel	Resumen Narrativo
COMPONENTE	Prerrogativas otorgadas

Nombre del Indicador	Descripción del Indicador	Fórmula	Descripción de la Fórmula	Unidad de Medida	Tipo	Dimensión	Frecuencia
Porcentaje del financiamiento público entregado a los partidos políticos y candidatos.	Mide el porcentaje del financiamiento público entregado a los partidos políticos y candidatos, en relación con el aprobado.	$(FPEPPyC/FPAPPyC)*100$	FPEPPyC= Financiamiento público ministrado a los partidos políticos y candidatos. FPAPPyC= Financiamiento público autorizado a partidos políticos y candidatos.	Porcentual	GESTION	EFICACIA	ANUAL

Línea Base y Meta del Indicador

Frecuencia	Descripción de las Variables	Unidad de Medida	Valor Inicial	Valor Programado	Línea Base	Meta
ANUAL	FPEPPyC - Financiamiento público ministrado a los partidos políticos y candidatos.	Monto de financiamiento	153,558,172.51	153,558,172.51	100.00	100.00
	FPAPPyC - Financiamiento público autorizado a partidos políticos y candidatos.	Monto de financiamiento	153,558,172.51	153,558,172.51		

SEGUIMIENTO AL INDICADOR

Mes	Descripción de las Variables	Valor Mensual	Resultado de la Meta	
			Trimestre Vigente	Acumulado
Enero	FPEPPyC-Financiamiento público ministrado a los partidos políticos y candidatos. FPAPPyC-Financiamiento público autorizado a partidos políticos y candidatos.	12,796,514.44 153,558,172.51	0.00	49.02

Justificaciones Mensuales

--	--

GOBIERNO DEL ESTADO DE CHIHUAHUA
SEGUIMIENTO DE METAS DE INDICADORES
 Todos los Indicadores
 Mes de Enero del 2020

Fecha de Actualización 31/01/2020
 Hoja No. 5 de 12
 PRBRREP368

702-INSTITUTO ESTATAL ELECTORAL

2R001L4/E504T4 - PRERROGATIVAS DE LOS PARTIDOS POLITICOS 2020 / GOBIERNO RESPONSABLE - GOBIERNO ABIERTO - REFORMA DEL PODER, PARTICIPACIÓN CIUDADANA Y DEMOCRACIA PARTICIPATIVA

DATOS DEL PROGRAMA

Definición del programa	Beneficiarios				
	Población	Tipo	M	H	Total
Acciones encaminadas a fomentar la participación democrática de la ciudadanía en los asuntos políticos, haciendo posible el acceso de los ciudadanos al ejercicio del poder público. Entre estas actividades se encuentran las prerrogativas de los partidos políticos.	OBJETIVO	Partidos políticos y candidatos independientes	0	0	7
	Recursos del Programa				
	Presupuesto Autorizado	Presupuesto Modificado	Gasto	Variación Presup. Modificado vs Gasto	
	153,558,173	153,558,173	0	153,558,173	

DATOS DEL INDICADOR

Nivel	Resumen Narrativo
ACTIVIDAD	Partido Acción Nacional

Nombre del Indicador	Descripción del Indicador	Fórmula	Descripción de la Fórmula	Unidad de Medida	Tipo	Dimensión	Frecuencia
Ministración de financiamiento público al Partido Acción Nacional	Mide el porcentaje del financiamiento público entregado al Partido Acción Nacional, en relación con el aprobado.	$(IFPEPAN/FPAPAN)*100$	IFPEPAN= Importe de financiamiento público entregado al PAN. FPAPAN= Financiamiento público aprobados al PAN.	Porcentual	GESTION	EFICACIA	ANUAL

Linea Base y Meta del Indicador

Frecuencia	Descripción de las Variables	Unidad de Medida	Valor Inicial	Valor Programado	Linea Base	Meta
ANUAL	IFPEPAN - Importe de financiamiento público entregado al PAN	Monto de financiamiento	41,365,932.79	41,365,932.79	100.00	100.00
	FPAPAN - Financiamiento público aprobados al PAN.	Monto de financiamiento	41,365,932.79	41,365,932.79		

SEGUIMIENTO AL INDICADOR

Mes	Descripción de las Variables	Valor Mensual	Resultado de la Meta	
			Trimestre Vigente	Acumulado
Enero	IFPEPAN-Importe de financiamiento público entregado al PAN FPAPAN-Financiamiento público aprobados al PAN.	3,447,161.07 41,365,932.79	0.00	46.37

Justificaciones Mensuales

--

**GOBIERNO DEL ESTADO DE CHIHUAHUA
SEGUIMIENTO DE METAS DE INDICADORES
Todos los Indicadores
Mes de Enero del 2020**

Fecha de Actualización 31/01/2020
Hoja No. 6 de 12
PRBRREP368

702-INSTITUTO ESTATAL ELECTORAL

2R001L4/E504T4 - PRERROGATIVAS DE LOS PARTIDOS POLITICOS 2020 / GOBIERNO RESPONSABLE - GOBIERNO ABIERTO - REFORMA DEL PODER, PARTICIPACIÓN CIUDADANA Y DEMOCRACIA PARTICIPATIVA

DATOS DEL PROGRAMA

Definición del programa	Beneficiarios				
	Población	Tipo	M	H	Total
Acciones encaminadas a fomentar la participación democrática de la ciudadanía en los asuntos políticos, haciendo posible el acceso de los ciudadanos al ejercicio del poder público. Entre estas actividades se encuentran las prerrogativas de los partidos políticos.	OBJETIVO	Partidos políticos y candidatos independientes	0	0	7
	Recursos del Programa				
	Presupuesto Autorizado	Presupuesto Modificado	Gasto	Variación Presup. Modificado vs Gasto	
	153,558,173	153,558,173	0	153,558,173	

DATOS DEL INDICADOR

Nivel	Resumen Narrativo
ACTIVIDAD	Partido Revolucionario Institucional.

Nombre del Indicador	Descripción del Indicador	Fórmula	Descripción de la Fórmula	Unidad de Medida	Tipo	Dimensión	Frecuencia
Porcentaje de los recursos financieros entregados al PRI	Mide el porcentaje del financiamiento público entregado al Partido Revolucionario Institucional, en relación con el aprobado.	$(IFPEPRI/FPAPRI)*100$	IFPEPRI= Importe de financiamiento público entregado al PRI. FPAPRI= Financiamiento público aprobados al PRI.	Porcentual	GESTION	EFICACIA	ANUAL

Linea Base y Meta del Indicador

Frecuencia	Descripción de las Variables	Unidad de Medida	Valor Inicial	Valor Programado	Linea Base	Meta
ANUAL	IFPEPRI - Importe de financiamiento público entregado al PRI.	Monto de financiamiento	27,865,967.53	27,865,967.53	100.00	100.00
	FPAPRI - Financiamiento público aprobados al PRI.	Monto de financiamiento	27,865,967.53	27,865,967.53		

SEGUIMIENTO AL INDICADOR

Mes	Descripción de las Variables	Valor Mensual	Resultado de la Meta	
			Trimestre Vigente	Acumulado
Enero	IFPEPRI-Importe de financiamiento público entregado al PRI. FPAPRI-Financiamiento público aprobados al PRI.	2,322,163.97 27,865,967.53	0.00	50.00

Justificaciones Mensuales

--	--

GOBIERNO DEL ESTADO DE CHIHUAHUA
SEGUIMIENTO DE METAS DE INDICADORES
 Todos los Indicadores
 Mes de Enero del 2020

Fecha de Actualización 31/01/2020
 Hoja No. 7 de 12
 PRBRREP368

702-INSTITUTO ESTATAL ELECTORAL

2R001L4/E504T4 - PRERROGATIVAS DE LOS PARTIDOS POLITICOS 2020 / GOBIERNO RESPONSABLE - GOBIERNO ABIERTO - REFORMA DEL PODER, PARTICIPACIÓN CIUDADANA Y DEMOCRACIA PARTICIPATIVA

DATOS DEL PROGRAMA

Definición del programa	Beneficiarios				
Acciones encaminadas a fomentar la participación democrática de la ciudadanía en los asuntos políticos, haciendo posible el acceso de los ciudadanos al ejercicio del poder público. Entre estas actividades se encuentran las prerrogativas de los partidos políticos.	Población	Tipo	M	H	Total
	OBJETIVO	Partidos políticos y candidatos independientes	0	0	7
	Recursos del Programa			Variación	
	Presupuesto Autorizado	Presupuesto Modificado	Gasto	Presup. Modificado vs Gasto	
	153,558,173	153,558,173	0	153,558,173	

DATOS DEL INDICADOR

Nivel	Resumen Narrativo
ACTIVIDAD	Partido Verde Ecologista de México.

Nombre del Indicador	Descripción del Indicador	Fórmula	Descripción de la Fórmula	Unidad de Medida	Tipo	Dimensión	Frecuencia
Porcentaje de los recursos financieros entregados al PVEM	Mide el porcentaje del financiamiento público entregado al Partido Verde Ecologista de México, en relación con el aprobado.	$(IFPEPVEM/FPAPVEM)*100$	IFPEPVEM= Importe de financiamiento público entregado al PVEM. FPAPVEM= Financiamiento público aprobados al PVEM.	Porcentual	GESTION	EFICACIA	ANUAL

Linea Base y Meta del Indicador

Frecuencia	Descripción de las Variables	Unidad de Medida	Valor Inicial	Valor Programado	Linea Base	Meta
ANUAL	IFPEPVEM - Importe de financiamiento público entregado al PVEM.	Monto de financiamiento	11,694,280.41	11,694,280.41	100.00	100.00
	FPAPVEM - Financiamiento público aprobados al PVEM.	Monto de financiamiento	11,694,280.41	11,694,280.41		

SEGUIMIENTO AL INDICADOR

Mes	Descripción de las Variables	Valor Mensual	Resultado de la Meta	
			Trimestre Vigente	Acumulado
Enero	IFPEPVEM-Importe de financiamiento público entregado al PVEM. FPAPVEM-Financiamiento público aprobados al PVEM.	974,523.38 11,694,280.41	0.00	50.00

Justificaciones Mensuales

--

GOBIERNO DEL ESTADO DE CHIHUAHUA
SEGUIMIENTO DE METAS DE INDICADORES
 Todos los Indicadores
 Mes de Enero del 2020

Fecha de Actualización 31/01/2020
 Hoja No. 8 de 12
 PRBRREP368

702-INSTITUTO ESTATAL ELECTORAL

2R001L4/E504T4 - PRERROGATIVAS DE LOS PARTIDOS POLÍTICOS 2020 / GOBIERNO RESPONSABLE - GOBIERNO ABIERTO - REFORMA DEL PODER, PARTICIPACIÓN CIUDADANA Y DEMOCRACIA PARTICIPATIVA

DATOS DEL PROGRAMA

Definición del programa	Beneficiarios				
Acciones encaminadas a fomentar la participación democrática de la ciudadanía en los asuntos políticos, haciendo posible el acceso de los ciudadanos al ejercicio del poder público. Entre estas actividades se encuentran las prerrogativas de los partidos políticos.	Población	Tipo	M	H	Total
	OBJETIVO	Partidos políticos y candidatos independientes	0	0	7
	Recursos del Programa				
	Presupuesto Autorizado	Presupuesto Modificado	Gasto	Variación Presup. Modificado vs Gasto	
153,558,173	153,558,173	0	153,558,173		

DATOS DEL INDICADOR

Nivel	Resumen Narrativo
ACTIVIDAD	Partido del Trabajo.

Nombre del Indicador	Descripción del Indicador	Fórmula	Descripción de la Fórmula	Unidad de Medida	Tipo	Dimensión	Frecuencia
Porcentaje de los recursos financieros entregados al PT	Mide el porcentaje del financiamiento público entregado al Partido del Trabajo, en relación con el aprobado.	$(IFPEPT/FPAPT)*100$	IFPEPT= Importe de financiamiento público entregado al PT. FPAPT= Financiamiento público aprobados al PT.	Porcentual	GESTION	EFICACIA	ANUAL

Linea Base y Meta del Indicador

Frecuencia	Descripción de las Variables	Unidad de Medida	Valor Inicial	Valor Programado	Linea Base	Meta
ANUAL	IFPEPT - Importe de financiamiento público entregado al PT.	Monto de financiamiento	10,806,931.41	10,806,931.41	100.00	100.00
	FPAPT - Financiamiento público aprobados al PT.	Monto de financiamiento	10,806,931.41	10,806,931.41		

SEGUIMIENTO AL INDICADOR

Mes	Descripción de las Variables	Valor Mensual	Resultado de la Meta	
			Trimestre Vigente	Acumulado
Enero	IFPEPT-Importe de financiamiento público entregado al PT. FPAPT-Financiamiento público aprobados al PT.	900,577.63 10,806,931.41	0.00	50.00

Justificaciones Mensuales

--

GOBIERNO DEL ESTADO DE CHIHUAHUA
SEGUIMIENTO DE METAS DE INDICADORES
 Todos los Indicadores
 Mes de Enero del 2020

Fecha de Actualización 31/01/2020
 Hoja No. 9 de 12
 PRBRREP368

702-INSTITUTO ESTATAL ELECTORAL

2R001L4/E504T4 - PRERROGATIVAS DE LOS PARTIDOS POLITICOS 2020 / GOBIERNO RESPONSABLE - GOBIERNO ABIERTO - REFORMA DEL PODER, PARTICIPACIÓN CIUDADANA Y DEMOCRACIA PARTICIPATIVA

DATOS DEL PROGRAMA				
Definición del programa	Beneficiarios			
Acciones encaminadas a fomentar la participación democrática de la ciudadanía en los asuntos políticos, haciendo posible el acceso de los ciudadanos al ejercicio del poder público. Entre estas actividades se encuentran las prerrogativas de los partidos políticos.	Población	Tipo	M	H
	OBJETIVO	Partidos políticos y candidatos independientes	0	0
	Recursos del Programa		Gasto	Variación Presup. Modificado vs Gasto
	Presupuesto Autorizado	Presupuesto Modificado	0	153,558,173
	153,558,173	153,558,173		

DATOS DEL INDICADOR	
Nivel	Resumen Narrativo
ACTIVIDAD	Partido Movimiento Ciudadano.

Nombre del Indicador	Descripción del Indicador	Fórmula	Descripción de la Fórmula	Unidad de Medida	Tipo	Dimensión	Frecuencia
Porcentaje de los recursos financieros entregados al PMC	Mide el porcentaje del financiamiento público entregado al Partido Movimiento Ciudadano en relación con el aprobado.	(IFPEPMC/FPAPMC)*100	IFPEPMC= Importe de financiamiento público entregado al PMC. FPAPMC= Financiamiento público aprobados al PMC.	Porcentual	GESTION	EFICACIA	ANUAL

Linea Base y Meta del Indicador						
Frecuencia	Descripción de las Variables	Unidad de Medida	Valor Inicial	Valor Programado	Linea Base	Meta
ANUAL	IFPEPMC - Importe de financiamiento público entregado al PMC.	Monto de financiamiento	10,314,711.28	10,314,711.28	100.00	100.00
	FPAPMC - Financiamiento público aprobados al PMC.	Monto de financiamiento	10,314,711.28	10,314,711.28		

SEGUIMIENTO AL INDICADOR				
Mes	Descripción de las Variables	Valor Mensual	Resultado de la Meta	
			Trimestre Vigente	Acumulado
Enero	IFPEPMC-Importe de financiamiento público entregado al PMC. FPAPMC-Financiamiento público aprobados al PMC.	859,559.28 10,314,711.28	0.00	50.00

Justificaciones Mensuales

**GOBIERNO DEL ESTADO DE CHIHUAHUA
SEGUIMIENTO DE METAS DE INDICADORES
Todos los Indicadores
Mes de Enero del 2020**

Fecha de Actualización 31/01/2020
Hoja No. 10 de 12
PRBRREP368

702-INSTITUTO ESTATAL ELECTORAL

2R001L4/E504T4 - PRERROGATIVAS DE LOS PARTIDOS POLITICOS 2020 / GOBIERNO RESPONSABLE - GOBIERNO ABIERTO - REFORMA DEL PODER, PARTICIPACIÓN CIUDADANA Y DEMOCRACIA PARTICIPATIVA

DATOS DEL PROGRAMA

Definición del programa	Beneficiarios				
	Población	Tipo	M	H	Total
Acciones encaminadas a fomentar la participación democrática de la ciudadanía en los asuntos políticos, haciendo posible el acceso de los ciudadanos al ejercicio del poder público. Entre estas actividades se encuentran las prerrogativas de los partidos políticos.	OBJETIVO	Partidos políticos y candidatos independientes	0	0	7
	Recursos del Programa				
	Presupuesto Autorizado	Presupuesto Modificado	Gasto	Variación Presup. Modificado vs Gasto	
	153,558,173	153,558,173	0	153,558,173	

DATOS DEL INDICADOR

Nivel	Resumen Narrativo
ACTIVIDAD	Partido Movimiento de Regeneración Nacional.

Nombre del Indicador	Descripción del Indicador	Fórmula	Descripción de la Fórmula	Unidad de Medida	Tipo	Dimensión	Frecuencia
Porcentaje de los recursos financieros entregados al PMORENA	Mide el porcentaje del financiamiento público entregado al Partido Movimiento de Regeneración Nacional, en relación con el aprobado.	$(IFPEPM/FPAPM)*100$	IFPEPM= Importe de financiamiento público entregado al PMORENA. FPAPM= Financiamiento público aprobados al PMORENA.	Porcentual	GESTION	EFICACIA	ANUAL

Línea Base y Meta del Indicador

Frecuencia	Descripción de las Variables	Unidad de Medida	Valor Inicial	Valor Programado	Línea Base	Meta
ANUAL	IFPEPM - Importe de financiamiento público entregado al PMORENA.	Monto de financiamiento	40,040,046.40	40,040,046.40	100.00	100.00
	FPAPM - Financiamiento público aprobados al PMORENA.	Monto de financiamiento	40,040,046.40	40,040,046.40		

SEGUIMIENTO AL INDICADOR

Mes	Descripción de las Variables	Valor Mensual	Resultado de la Meta	
			Trimestre Vigente	Acumulado
Enero	IFPEPM-Importe de financiamiento público entregado al PMORENA. FPAPM-Financiamiento público aprobados al PMORENA.	3,336,670.54 40,040,046.40	0.00	50.00

Justificaciones Mensuales

--	--

**GOBIERNO DEL ESTADO DE CHIHUAHUA
SEGUIMIENTO DE METAS DE INDICADORES
Todos los Indicadores
Mes de Enero del 2020**

Fecha de Actualización 31/01/2020
Hoja No. 11 de 12
PRBRREP368

702-INSTITUTO ESTATAL ELECTORAL

2R001L4/E504T4 - PRERROGATIVAS DE LOS PARTIDOS POLITICOS 2020 / GOBIERNO RESPONSABLE - GOBIERNO ABIERTO - REFORMA DEL PODER, PARTICIPACIÓN CIUDADANA Y DEMOCRACIA PARTICIPATIVA

DATOS DEL PROGRAMA

Definición del programa	Beneficiarios				
	Población	Tipo	M	H	Total
Acciones encaminadas a fomentar la participación democrática de la ciudadanía en los asuntos políticos, haciendo posible el acceso de los ciudadanos al ejercicio del poder público. Entre estas actividades se encuentran las prerrogativas de los partidos políticos.	OBJETIVO	Partidos políticos y candidatos independientes	0	0	7
	Recursos del Programa				
	Presupuesto Autorizado	Presupuesto Modificado	Gasto	Variación Presup. Modificado vs Gasto	
	153,558,173	153,558,173	0	153,558,173	

DATOS DEL INDICADOR

Nivel	Resumen Narrativo
ACTIVIDAD	Partido Nueva Alianza Chihuahua.

Nombre del Indicador	Descripción del Indicador	Fórmula	Descripción de la Fórmula	Unidad de Medida	Tipo	Dimensión	Frecuencia
Porcentaje de los recursos financieros entregados al PNACH	Mide el porcentaje del financiamiento público entregado al Partido Nueva Alianza Chihuahua, en relación con el aprobado.	$(IFPEPNACH/FPAPNACH) * 100$	IFPEPNACH= Importe de financiamiento público entregado al PNACH. FPAPNACH= Financiamiento público aprobados al PNACH.	Porcentual	GESTION	EFICACIA	ANUAL

Linea Base y Meta del Indicador

Frecuencia	Descripción de las Variables	Unidad de Medida	Valor Inicial	Valor Programado	Linea Base	Meta
ANUAL	IFPEPNACH - Importe de financiamiento público entregado al PNACH.	Monto de financiamiento	11,470,302.69	11,470,302.69	100.00	100.00
	FPAPNACH - Financiamiento público aprobados al PNACH.	Monto de financiamiento	11,470,302.69	11,470,302.69		

SEGUIMIENTO AL INDICADOR

Mes	Descripción de las Variables	Valor Mensual	Resultado de la Meta	
			Trimestre Vigente	Acumulado
Enero	IFPEPNACH-Importe de financiamiento público entregado al PNACH. FPAPNACH-Financiamiento público aprobados al PNACH.	955,858.57 11,470,302.69	0.00	50.00

Justificaciones Mensuales

--	--

GOBIERNO DEL ESTADO DE CHIHUAHUA
SEGUIMIENTO DE METAS DE INDICADORES
 Todos los Indicadores
 Mes de Enero del 2020

Fecha de Actualización 31/01/2020
 Hoja No. 12 de 12
 PRBRREP368


702-INSTITUTO ESTATAL ELECTORAL

2R001L4/E504T4 - PRERROGATIVAS DE LOS PARTIDOS POLÍTICOS 2020 / GOBIERNO RESPONSABLE - GOBIERNO ABIERTO - REFORMA DEL PODER, PARTICIPACIÓN CIUDADANA Y DEMOCRACIA PARTICIPATIVA

DATOS DEL PROGRAMA

Definición del programa	Beneficiarios				
	Población	Tipo	M	H	Total
Acciones encaminadas a fomentar la participación democrática de la ciudadanía en los asuntos políticos, haciendo posible el acceso de los ciudadanos al ejercicio del poder público. Entre estas actividades se encuentran las prerrogativas de los partidos políticos.	OBJETIVO	Partidos políticos y candidatos independientes	0	0	7
	Recursos del Programa				Variación
	Presupuesto Autorizado	Presupuesto Modificado	Gasto	Presup. Modificado vs Gasto	
	153,558,173	153,558,173	0	153,558,173	

Responsable del Programa


 C.P. Maria Del Carmen Loya Carmen
 Directora Ejecutiva de Admon.

Titular de Dependencia


 Ing. Arturo Méraz González
 Consejero Presidente

GOBIERNO DEL ESTADO DE CHIHUAHUA
SEGUIMIENTO DE METAS DE INDICADORES
 Todos los Indicadores
 Mes de Enero del 2020

Fecha de Actualización 31/01/2020
 Hoja No. 1 de 14
 PRBRREP368

702-INSTITUTO ESTATAL ELECTORAL

2R005L4/E604T4 - ORGANIZACIÓN DE PROCESOS DE CONSULTAS PÚBLICAS CON PARTICIPACIÓN CIUDADANA 2020 / GOBIERNO RESPONSABLE - GOBIERNO ABIERTO - REFORMA DEL PODER, PARTICIPACIÓN CIUDADANA Y D

DATOS DEL PROGRAMA

Definición del programa	Beneficiarios				
Realiza las acciones orientadas para organizar, dirigir y vigilar procesos de consultas públicas, así como para promover permanente la cultura cívico-electoral y para preservar el régimen de Partidos Políticos; garantizando a la ciudadanía el ejercicio de sus derechos político-electorales; así como obtener mayor participación ciudadana dentro de los procesos de consulta pública	Población	Tipo	M	H	Total
	OBJETIVO	Ciudadanos que ejercen sus derechos políticos electorales	21,233	23,032	44,265
	Recursos del Programa				
	Presupuesto Autorizado	Presupuesto Modificado	Gasto	Variación Presup. Modificado vs Gasto	
203,592,252	202,235,585	0	202,235,585		

ALINEACIÓN

Alineación al Plan Nacional de Desarrollo

Alineación al Plan Estatal de Desarrollo

Eje	E5	Gobierno Responsable
Tema	--	
Subtema	--	
Objetivo	07	Lograr un Gobierno abierto que garantice la participación ciudadana, atienda las necesidades de la sociedad y someta las acciones del gobierno al escrutinio público.
Estrategia	01	Fomentar la participación ciudadana en el quehacer gubernamental.
Línea de Acción		

**GOBIERNO DEL ESTADO DE CHIHUAHUA
SEGUIMIENTO DE METAS DE INDICADORES
Todos los Indicadores
Mes de Enero del 2020**

Fecha de Actualización 31/01/2020
Hoja No. 2 de 14
PRBRREP368

702-INSTITUTO ESTATAL ELECTORAL

2R005L4/E504T4 - ORGANIZACIÓN DE PROCESOS DE CONSULTAS PÚBLICAS CON PARTICIPACIÓN CIUDADANA 2020 / GOBIERNO RESPONSABLE - GOBIERNO ABIERTO - REFORMA DEL PODER, PARTICIPACIÓN CIUDADANA Y D

DATOS DEL PROGRAMA

Definición del programa	Beneficiarios				
	Población	Tipo	M	H	Total
Realiza las acciones orientadas para organizar, dirigir y vigilar procesos de consultas públicas, así como para promover permanente la cultura cívico-electoral y para preservar el régimen de Partidos Políticos; garantizando a la ciudadanía el ejercicio de sus derechos político-electorales; así como obtener mayor participación ciudadana dentro de los procesos de consulta pública	OBJETIVO	Ciudadanos que ejercen sus derechos políticos electorales	21,233	23,032	44,265
	Recursos del Programa				
	Presupuesto Autorizado	Presupuesto Modificado	Gasto	Variación Presup. Modificado vs Gasto	
	203,592,252	202,235,585	0	202,235,585	

DATOS DEL INDICADOR

Nivel	Resumen Narrativo
FIN	Contribuir al desarrollo de la vida democrática de la sociedad chihuahuense, a través de la organización de procesos electorales y de los instrumentos participación ciudadana; así como la promoción de una cultura cívica incluyente y con perspectiva de género.

Nombre del Indicador	Descripción del Indicador	Fórmula	Descripción de la Fórmula	Unidad de Medida	Tipo	Dimensión	Frecuencia
Variación porcentual de la puntuación de la Dimensión I "Democracia de los Ciudadanos".	Mide la variación porcentual de la puntuación de la Dimensión I "Democracia de los Ciudadanos" en el año actual, relativo al año 2018	$((PDla/PDlan)-1)*100$	PDla= Puntuación de la Dimensión I "Democracia de los Ciudadanos" en el año actual PDlan= Puntuación de la Dimensión I "Democracia de los Ciudadanos" en el año anterior.	Variación Porcentual	ESTRATEGICO	EFICACIA	ANUAL

Línea Base y Meta del Indicador

Frecuencia	Descripción de las Variables	Unidad de Medida	Valor Inicial	Valor Programado	Línea Base	Meta
ANUAL	PDla - Puntuación de la Dimensión I "Democracia de los Ciudadanos" en el año actual	Puntaje obtenido	5,184.00	5,184.00	0.00	0.00
	PDlan - Puntuación de la Dimensión I "Democracia de los Ciudadanos" en el año anterior.	Puntaje obtenido	5,184.00	5,184.00		

SEGUIMIENTO AL INDICADOR

Mes	Descripción de las Variables	Valor Mensual	Resultado de la Meta	
			Trimestre Vigente	Acumulado
Enero	PDla-Puntuación de la Dimensión I "Democracia de los Ciudadanos" en el año actual PDlan-Puntuación de la Dimensión I "Democracia de los Ciudadanos" en el año anterior.	0.00 0.00	0.00	0.00

Justificaciones Mensuales

--

**GOBIERNO DEL ESTADO DE CHIHUAHUA
SEGUIMIENTO DE METAS DE INDICADORES
Todos los Indicadores
Mes de Enero del 2020**

Fecha de Actualización 31/01/2020
Hoja No. 3 de 14
PRBRREP368

702-INSTITUTO ESTATAL ELECTORAL

2R005L4/E504T4 - ORGANIZACIÓN DE PROCESOS DE CONSULTAS PÚBLICAS CON PARTICIPACIÓN CIUDADANA 2020 / GOBIERNO RESPONSABLE - GOBIERNO ABIERTO - REFORMA DEL PODER, PARTICIPACIÓN CIUDADANA Y D

DATOS DEL PROGRAMA					
Definición del programa			Beneficiarios		
Realiza las acciones orientadas para organizar, dirigir y vigilar procesos de consultas públicas, así como para promover permanente la cultura cívico-electoral y para preservar el régimen de Partidos Políticos; garantizando a la ciudadanía el ejercicio de sus derechos político-electorales; así como obtener mayor participación ciudadana dentro de los procesos de consulta pública	Población	Tipo	M	H	Total
	OBJETIVO	Ciudadanos que ejercen sus derechos políticos electorales	21,233	23,032	44,265
	Recursos del Programa				
	Presupuesto Autorizado	Presupuesto Modificado	Gasto	Variación Presup. Modificado vs Gasto	
203,592,252	202,235,585	0	202,235,585		

DATOS DEL INDICADOR	
Nivel	Resumen Narrativo
PROPOSITO	La población chihuahuense cuenta con los mecanismos y una sólida formación cívica incluyente, para el ejercicio de sus derechos político electorales y de participación ciudadana.

Nombre del Indicador	Descripción del Indicador	Fórmula	Descripción de la Fórmula	Unidad de Medida	Tipo	Dimensión	Frecuencia
Porcentaje de las actividades de la formación cívica y de instrumentos de participación ciudadana.	Mide el porcentaje de las actividades desarrolladas para la formación cívica y de los instrumentos de participación ciudadana realizadas, en relación a las programadas.	$(NAR/TAP) * 100$	NAR=Número de actividades realizadas. TAP=Total de actividades programadas.	Porcentual	ESTRATEGICO	EFICACIA	ANUAL

Linea Base y Meta del Indicador						
Frecuencia	Descripción de las Variables	Unidad de Medida	Valor Inicial	Valor Programado	Línea Base	Meta
ANUAL	NAR - Número de actividades realizadas.	Actividades	345.00	345.00	100.00	100.00
	TAP - Total de actividades programadas.	Actividades	345.00	345.00		

SEGUIMIENTO AL INDICADOR				
Mes	Descripción de las Variables	Valor Mensual	Resultado de la Meta	
			Trimestre Vigente	Acumulado
Enero	NAR-Número de actividades realizadas. TAP-Total de actividades programadas.	0.00 0.00	28.74	52.90

Justificaciones Mensuales

**GOBIERNO DEL ESTADO DE CHIHUAHUA
SEGUIMIENTO DE METAS DE INDICADORES
Todos los Indicadores
Mes de Enero del 2020**

Fecha de Actualización 31/01/2020
Hoja No. 4 de 14
PRBREP368

702-INSTITUTO ESTATAL ELECTORAL

2R005L4/E504T4 - ORGANIZACIÓN DE PROCESOS DE CONSULTAS PÚBLICAS CON PARTICIPACIÓN CIUDADANA 2020 / GOBIERNO RESPONSABLE - GOBIERNO ABIERTO - REFORMA DEL PODER, PARTICIPACIÓN CIUDADANA Y D

DATOS DEL PROGRAMA					
Definición del programa		Beneficiarios			
Realiza las acciones orientadas para organizar, dirigir y vigilar procesos de consultas públicas, así como para promover permanente la cultura cívico-electoral y para preservar el régimen de Partidos Políticos; garantizando a la ciudadanía el ejercicio de sus derechos político-electorales; así como obtener mayor participación ciudadana dentro de los procesos de consulta pública	Población	Tipo	M	H	Total
	OBJETIVO	Ciudadanos que ejercen sus derechos políticos electorales	21,233	23,032	44,265
	Recursos del Programa				
	Presupuesto Autorizado	Presupuesto Modificado	Gasto	Variación Presup. Modificado vs Gasto	
	203,592,252	202,235,585	0	202,235,585	

DATOS DEL INDICADOR	
Nivel	Resumen Narrativo
COMPONENTE	Proceso electoral organizado.

Nombre del Indicador	Descripción del Indicador	Fórmula	Descripción de la Fórmula	Unidad de Medida	Tipo	Dimensión	Frecuencia
Porcentaje de procesos institucionales del plan integral y calendario de proceso electoral.	Mide el porcentaje del número de actividades realizadas del plan integral y calendario del proceso electoral, en relación a las programadas.	$(NAR/NAP)*100$	NAR=Número de actividades realizadas. NAP=Numero de actividades programadas.	Porcentual	GESTION	EFICIENCIA	ANUAL

Linea Base y Meta del Indicador						
Frecuencia	Descripción de las Variables	Unidad de Medida	Valor Inicial	Valor Programado	Linea Base	Meta
ANUAL	NAR - Número de actividades realizadas.	Actividades	46.00	46.00	100.00	100.00
	NAP - Numero de actividades programadas.	Actividades	46.00	46.00		

SEGUIMIENTO AL INDICADOR				
Mes	Descripción de las Variables	Valor Mensual	Resultado de la Meta	
			Trimestre Vigente	Acumulado
Enero	NAR-Número de actividades realizadas. NAP-Numero de actividades programadas.	0.00 0.00	0.00	0.00

Justificaciones Mensuales	

**GOBIERNO DEL ESTADO DE CHIHUAHUA
SEGUIMIENTO DE METAS DE INDICADORES
Todos los Indicadores
Mes de Enero del 2020**

Fecha de Actualización 31/01/2020
Hoja No. 5 de 14
PRBRREP368

702-INSTITUTO ESTATAL ELECTORAL

2R005L4/E504T4 - ORGANIZACIÓN DE PROCESOS DE CONSULTAS PÚBLICAS CON PARTICIPACIÓN CIUDADANA 2020 / GOBIERNO RESPONSABLE - GOBIERNO ABIERTO - REFORMA DEL PODER, PARTICIPACIÓN CIUDADANA Y D

DATOS DEL PROGRAMA						
Definición del programa	Beneficiarios					
	Población	Tipo	M	H	Total	
	Realiza las acciones orientadas para organizar, dirigir y vigilar procesos de consultas públicas, así como para promover permanente la cultura cívico-electoral y para preservar el régimen de Partidos Políticos; garantizando a la ciudadanía el ejercicio de sus derechos político-electorales; así como obtener mayor participación ciudadana dentro de los procesos de consulta pública	OBJETIVO	Ciudadanos que ejercen sus derechos políticos electorales	21,233	23,032	44,265
		Recursos del Programa				
	Presupuesto Autorizado	Presupuesto Modificado	Gasto	Variación Presup. Modificado vs Gasto		
	203,592,252	202,235,585	0	202,235,585		


DATOS DEL INDICADOR	
Nivel	Resumen Narrativo
COMPONENTE	Cultura cívica fortalecida.

Nombre del Indicador	Descripción del Indicador	Fórmula	Descripción de la Fórmula	Unidad de Medida	Tipo	Dimensión	Frecuencia
Porcentaje de participantes a los eventos de cultura cívica	Mide el porcentaje del número de personas que asisten a los eventos de promoción de cultura cívica, en relación a las programadas.	$(NPA/NPP)*100$	NPA= Número de personas que asistieron. NPP= Número de personas programadas.	Porcentual	GESTION	EFICACIA	ANUAL

Línea Base y Meta del Indicador						
Frecuencia	Descripción de las Variables	Unidad de Medida	Valor Inicial	Valor Programado	Línea Base	Meta
ANUAL	NPA - Número de personas que asistieron.	Personas	2,000.00	2,000.00	100.00	100.00
	NPP - Número de personas programadas.	Personas	2,000.00	2,000.00		

SEGUIMIENTO AL INDICADOR				
Mes	Descripción de las Variables	Valor Mensual	Resultado de la Meta	
			Trimestre Vigente	Acumulado
Enero	NPA-Número de personas que asistieron. NPP-Número de personas programadas.	0.00 0.00	148.72	262.68

Justificaciones Mensuales	



GOBIERNO DEL ESTADO DE CHIHUAHUA
SEGUIMIENTO DE METAS DE INDICADORES
 Todos los Indicadores
 Mes de Enero del 2020

Fecha de Actualización 31/01/2020
 Hoja No. 6 de 14
 PRBREP368

702-INSTITUTO ESTATAL ELECTORAL

2R005L4/E504T4 - ORGANIZACIÓN DE PROCESOS DE CONSULTAS PÚBLICAS CON PARTICIPACIÓN CIUDADANA 2020 / GOBIERNO RESPONSABLE - GOBIERNO ABIERTO - REFORMA DEL PODER, PARTICIPACIÓN CIUDADANA Y D

DATOS DEL PROGRAMA					
Definición del programa	Beneficiarios				
Realiza las acciones orientadas para organizar, dirigir y vigilar procesos de consultas públicas, así como para promover permanente la cultura cívico-electoral y para preservar el régimen de Partidos Políticos; garantizando a la ciudadanía el ejercicio de sus derechos político-electorales; así como obtener mayor participación ciudadana dentro de los procesos de consulta pública	Población	Tipo	M	H	Total
	OBJETIVO	Ciudadanos que ejercen sus derechos políticos electorales	21,233	23,032	44,265
	Recursos del Programa				
	Presupuesto Autorizado	Presupuesto Modificado	Gasto	Variación Presup. Modificado vs Gasto	
	203,592,252	202,235,585	0	202,235,585	

DATOS DEL INDICADOR	
Nivel	Resumen Narrativo
COMPONENTE	Participación ciudadana promovida

Nombre del Indicador	Descripción del Indicador	Fórmula	Descripción de la Fórmula	Unidad de Medida	Tipo	Dimensión	Frecuencia
Porcentaje de las actividades de difusión de los instrumentos de participación ciudadana.	Mide el porcentaje del número de actividades para la difusión de los instrumentos de participación ciudadana realizadas, en relación a las programadas.	$(NAR/NAP)*100$	NAR=Número de actividades realizadas. NAP=Número de actividades programadas.	Porcentual	GESTION	EFICACIA	ANUAL

Linea Base y Meta del Indicador						
Frecuencia	Descripción de las Variables	Unidad de Medida	Valor Inicial	Valor Programado	Linea Base	Meta
ANUAL	NAR - Número de actividades realizadas.	Actividades	37.00	37.00	100.00	100.00
	NAP - Número de actividades programadas.	Actividades	37.00	37.00		

SEGUIMIENTO AL INDICADOR				
Mes	Descripción de las Variables	Valor Mensual	Resultado de la Meta	
			Trimestre Vigente	Acumulado
Enero	NAR-Número de actividades realizadas. NAP-Número de actividades programadas.	0.00 0.00	61.90	86.11

Justificaciones Mensuales

**GOBIERNO DEL ESTADO DE CHIHUAHUA
SEGUIMIENTO DE METAS DE INDICADORES
Todos los Indicadores
Mes de Enero del 2020**

Fecha de Actualización 31/01/2020
Hoja No. 7 de 14
PRBRREP368

702-INSTITUTO ESTATAL ELECTORAL

2R005L4/E604T4 - ORGANIZACIÓN DE PROCESOS DE CONSULTAS PÚBLICAS CON PARTICIPACIÓN CIUDADANA 2020 / GOBIERNO RESPONSABLE - GOBIERNO ABIERTO - REFORMA DEL PODER, PARTICIPACIÓN CIUDADANA Y D

DATOS DEL PROGRAMA

Definición del programa	Beneficiarios				
	Población	Tipo	M	H	Total
Realiza las acciones orientadas para organizar, dirigir y vigilar procesos de consultas públicas, así como para promover permanente la cultura cívico-electoral y para preservar el régimen de Partidos Políticos; garantizando a la ciudadanía el ejercicio de sus derechos político-electorales; así como obtener mayor participación ciudadana dentro de los procesos de consulta pública	OBJETIVO	Ciudadanos que ejercen sus derechos políticos electorales	21,233	23,032	44,265
	Recursos del Programa				
	Presupuesto Autorizado	Presupuesto Modificado	Gasto	Variación Presup. Modificado vs Gasto	
	203,592,252	202,235,585	0	202,235,585	

DATOS DEL INDICADOR

Nivel	Resumen Narrativo
COMPONENTE	Transversalidad de la perspectiva de género y derechos humanos fortalecida.

Nombre del Indicador	Descripción del Indicador	Fórmula	Descripción de la Fórmula	Unidad de Medida	Tipo	Dimensión	Frecuencia
Porcentaje de actividades en perspectiva de género y derechos humanos.	Mide el porcentaje de las actividades en perspectiva de género y derechos humanos impartidas, en relación a los programados a impartir.	$(NAI/NAPI)*100$	NAI=Número de actividades impartidas. NAPI= Número de actividades programados a impartir.	Porcentual	GESTION	EFICACIA	ANUAL

Línea Base y Meta del Indicador

Frecuencia	Descripción de las Variables	Unidad de Medida	Valor Inicial	Valor Programado	Línea Base	Meta
ANUAL	NAI - Número de actividades impartidas.	Actividades	52.00	52.00	100.00	100.00
	NAPI - Número de actividades programados a impartir.	Actividades	52.00	52.00		

SEGUIMIENTO AL INDICADOR

Mes	Descripción de las Variables	Valor Mensual	Resultado de la Meta	
			Trimestre Vigente	Acumulado
Enero	NAI-Número de actividades impartidas.	0.00	300.00	168.75
	NAPI-Número de actividades programados a impartir.	0.00		

Justificaciones Mensuales

--	--

GOBIERNO DEL ESTADO DE CHIHUAHUA
SEGUIMIENTO DE METAS DE INDICADORES
 Todos los Indicadores
 Mes de Enero del 2020

Fecha de Actualización 31/01/2020
 Hoja No. 8 de 14
 PRBRREP368

702-INSTITUTO ESTATAL ELECTORAL

R005L4/E504T4 - ORGANIZACIÓN DE PROCESOS DE CONSULTAS PÚBLICAS CON PARTICIPACIÓN CIUDADANA 2020 / GOBIERNO RESPONSABLE - GOBIERNO ABIERTO - REFORMA DEL PODER, PARTICIPACIÓN CIUDADANA Y D

DATOS DEL PROGRAMA

Definición del programa	Beneficiarios				
Realiza las acciones orientadas para organizar, dirigir y vigilar procesos de consultas públicas, así como para promover permanente la cultura cívico-electoral y para preservar el régimen de Partidos Políticos; garantizando a la ciudadanía el ejercicio de sus derechos político-electorales; así como obtener mayor participación ciudadana dentro de los procesos de consulta pública	Población	Tipo	M	H	Total
	OBJETIVO	Ciudadanos que ejercen sus derechos políticos electorales	21,233	23,032	44,265
	Recursos del Programa				
	Presupuesto Autorizado	Presupuesto Modificado	Gasto	Variación Presup. Modificado vs Gasto	
	203,592,252	202,235,585	0	202,235,585	

DATOS DEL INDICADOR

Nivel	Resumen Narrativo
ACTIVIDAD	Desarrollo de las actividades sustantivas del proceso electoral.

Nombre del indicador	Descripción del Indicador	Fórmula	Descripción de la Fórmula	Unidad de Medida	Tipo	Dimensión	Frecuencia
Porcentaje de acuerdos y resoluciones dictadas por el Consejo Estatal.	Mide el porcentaje del número de acuerdos y resoluciones del Consejo Estatal realizados, en relación con los programados.	$(NARR/NARP) * 100$	NARR=Número de acuerdos y resoluciones realizados. NARP=Número de acuerdos y resoluciones programados.	Porcentual	GESTION	EFICACIA	ANUAL

Línea Base y Meta del Indicador

Frecuencia	Descripción de las Variables	Unidad de Medida	Valor Inicial	Valor Programado	Línea Base	Meta
ANUAL	NARR - Número de acuerdos y resoluciones realizados.	Acuerdos	64.00	64.00	100.00	100.00
	NARP - Número de acuerdos y resoluciones programados.	Acuerdos	64.00	64.00		

SEGUIMIENTO AL INDICADOR

Mes	Descripción de las Variables	Valor Mensual	Resultado de la Meta	
			Trimestre Vigente	Acumulado
Enero	NARR-Número de acuerdos y resoluciones realizados.	0.00	280.00	131.82
	NARP-Número de acuerdos y resoluciones programados.	0.00		

Justificaciones Mensuales

--

**GOBIERNO DEL ESTADO DE CHIHUAHUA
SEGUIMIENTO DE METAS DE INDICADORES
Todos los Indicadores
Mes de Enero del 2020**

Fecha de Actualización 31/01/2020
Hoja No. 9 de 14
PRBRREP368

702-INSTITUTO ESTATAL ELECTORAL

2R005L4/E504T4 - ORGANIZACIÓN DE PROCESOS DE CONSULTAS PÚBLICAS CON PARTICIPACIÓN CIUDADANA 2020 / GOBIERNO RESPONSABLE - GOBIERNO ABIERTO - REFORMA DEL PODER, PARTICIPACIÓN CIUDADANA Y D

DATOS DEL PROGRAMA						
Definición del programa	Beneficiarios					
	Población	Tipo	M	H	Total	
	Realiza las acciones orientadas para organizar, dirigir y vigilar procesos de consultas públicas, así como para promover permanente la cultura cívico-electoral y para preservar el régimen de Partidos Políticos; garantizando a la ciudadanía el ejercicio de sus derechos político-electorales; así como obtener mayor participación ciudadana dentro de los procesos de consulta pública	OBJETIVO	Ciudadanos que ejercen sus derechos políticos electorales	21,233	23,032	44,265
		Recursos del Programa				
Presupuesto Autorizado		Presupuesto Modificado	Gasto	Variación Presup. Modificado vs Gasto		
	203,592,252	202,235,585	0	202,235,585		

DATOS DEL INDICADOR	
Nivel	Resumen Narrativo
ACTIVIDAD	Desarrollo de las actividades sustantivas del proceso electoral.

Nombre del Indicador	Descripción del Indicador	Fórmula	Descripción de la Fórmula	Unidad de Medida	Tipo	Dimensión	Frecuencia
Porcentaje de análisis, adecuación, actualización y mejoras de manuales necesarios por la DPPPyOE.	Mide el porcentaje del número de análisis, adecuación, actualización y mejoras de manuales concluidos, en relación con los programados.	$(NMC/NMP)*100$	NMC=Número de manuales concluidos. NMP=Número de manuales programados.	Porcentual	GESTION	EFICACIA	ANUAL

Línea Base y Meta del Indicador						
Frecuencia	Descripción de las Variables	Unidad de Medida	Valor Inicial	Valor Programado	Línea Base	Meta
ANUAL	NMC - Número de manuales concluidos.	Manuales	7.00	7.00	100.00	100.00
	NMP - Número de manuales programados.	Manuales	7.00	7.00		

SEGUIMIENTO AL INDICADOR				
Mes	Descripción de las Variables	Valor Mensual	Resultado de la Meta	
			Trimestre Vigente	Acumulado
Enero	NMC-Número de manuales concluidos. NMP-Número de manuales programados.	0.00 0.00	23.33	39.00

Justificaciones Mensuales

GOBIERNO DEL ESTADO DE CHIHUAHUA
SEGUIMIENTO DE METAS DE INDICADORES
 Todos los Indicadores
 Mes de Enero del 2020

Fecha de Actualización 31/01/2020
 Hoja No. 10 de 14
 PRBRREP368

702-INSTITUTO ESTATAL ELECTORAL

2R005L4/E504T4 - ORGANIZACIÓN DE PROCESOS DE CONSULTAS PÚBLICAS CON PARTICIPACIÓN CIUDADANA 2020 / GOBIERNO RESPONSABLE - GOBIERNO ABIERTO - REFORMA DEL PODER, PARTICIPACIÓN CIUDADANA Y D

DATOS DEL PROGRAMA

Definición del programa	Beneficiarios				
Realiza las acciones orientadas para organizar, dirigir y vigilar procesos de consultas públicas, así como para promover permanente la cultura cívico-electoral y para preservar el régimen de Partidos Políticos; garantizando a la ciudadanía el ejercicio de sus derechos político-electorales; así como obtener mayor participación ciudadana dentro de los procesos de consulta pública	Población	Tipo	M	H	Total
	OBJETIVO	Ciudadanos que ejercen sus derechos políticos electorales	21,233	23,032	44,265
	Recursos del Programa				
	Presupuesto Autorizado	Presupuesto Modificado	Gasto	Variación Presup. Modificado vs Gasto	
203,592,252	202,235,585	0	202,235,585		

DATOS DEL INDICADOR

Nivel	Resumen Narrativo
ACTIVIDAD	Promoción de la cultura cívica.

Nombre del Indicador	Descripción del Indicador	Fórmula	Descripción de la Fórmula	Unidad de Medida	Tipo	Dimensión	Frecuencia
Porcentaje de eventos de cultura cívica	Mide el porcentaje del número de eventos de la cultura cívica realizados, en relación a los programados	$(NER/NEP)*100$	NER= Número de eventos realizados. NEP= Número de eventos programados.	Porcentual	GESTION	EFICACIA	ANUAL

Línea Base y Meta del Indicador

Frecuencia	Descripción de las Variables	Unidad de Medida	Valor Inicial	Valor Programado	Línea Base	Meta
ANUAL	NER - Número de eventos realizados.	Eventos	165.00	165.00	100.00	100.00
	NEP - Número de eventos programados.	Eventos	165.00	165.00		

SEGUIMIENTO AL INDICADOR

Mes	Descripción de las Variables	Valor Mensual	Resultado de la Meta	
			Trimestre Vigente	Acumulado
Enero	NER-Número de eventos realizados. NEP-Número de eventos programados.	0.00 0.00	0.00	10.87

Justificaciones Mensuales

--

GOBIERNO DEL ESTADO DE CHIHUAHUA
SEGUIMIENTO DE METAS DE INDICADORES
Todos los Indicadores
Mes de Enero del 2020

Fecha de Actualización 31/01/2020
 Hoja No. 11 de 14
 PRBRREP368

702-INSTITUTO ESTATAL ELECTORAL

2R005L4/E504T4 - ORGANIZACIÓN DE PROCESOS DE CONSULTAS PÚBLICAS CON PARTICIPACIÓN CIUDADANA 2020 / GOBIERNO RESPONSABLE - GOBIERNO ABIERTO - REFORMA DEL PODER, PARTICIPACIÓN CIUDADANA Y D

DATOS DEL PROGRAMA					
Definición del programa	Beneficiarios				
Realiza las acciones orientadas para organizar, dirigir y vigilar procesos de consultas públicas, así como para promover permanente la cultura cívico-electoral y para preservar el régimen de Partidos Políticos; garantizando a la ciudadanía el ejercicio de sus derechos político-electorales; así como obtener mayor participación ciudadana dentro de los procesos de consulta pública	Población	Tipo	M	H	Total
	OBJETIVO	Ciudadanos que ejercen sus derechos políticos electorales	21,233	23,032	44,265
	Recursos del Programa				
	Presupuesto Autorizado	Presupuesto Modificado	Gasto	Variación Presup. Modificado vs Gasto	
203,592,252	202,235,585	0	202,235,585		

DATOS DEL INDICADOR	
Nivel	Resumen Narrativo
ACTIVIDAD	Promoción de los instrumentos de participación ciudadana.

Nombre del Indicador	Descripción del Indicador	Fórmula	Descripción de la Fórmula	Unidad de Medida	Tipo	Dimensión	Frecuencia
Porcentaje de actividades para la promoción de los instrumentos de participación ciudadana	Mide el porcentaje del número de actividades de promoción de los instrumentos de Participación Ciudadana realizadas, en relación a las programadas	$(NAPR/NAPP)*100$	NAPR= Número de actividades de promoción realizadas. NAPP= Número de actividades de promoción programadas.	Porcentual	GESTION	EFICACIA	ANUAL

Línea Base y Meta del Indicador						
Frecuencia	Descripción de las Variables	Unidad de Medida	Valor Inicial	Valor Programado	Línea Base	Meta
ANUAL	NAPR - Número de actividades de promoción realizadas.	Actividades	180.00	180.00	100.00	100.00
	NAPP - Número de actividades de promoción programadas.	Actividades	180.00	180.00		

SEGUIMIENTO AL INDICADOR				
Mes	Descripción de las Variables	Valor Mensual	Resultado de la Meta	
			Trimestre Vigente	Acumulado
Enero	NAPR-Número de actividades de promoción realizadas. NAPP-Número de actividades de promoción programadas.	0.00 0.00	52.08	114.29

Justificaciones Mensuales	

GOBIERNO DEL ESTADO DE CHIHUAHUA
SEGUIMIENTO DE METAS DE INDICADORES
 Todos los Indicadores
 Mes de Enero del 2020

Fecha de Actualización 31/01/2020
 Hoja No. 12 de 14
 PRBRREP368

702-INSTITUTO ESTATAL ELECTORAL

2R005L4/E504T4 - ORGANIZACIÓN DE PROCESOS DE CONSULTAS PÚBLICAS CON PARTICIPACIÓN CIUDADANA 2020 / GOBIERNO RESPONSABLE - GOBIERNO ABIERTO - REFORMA DEL PODER, PARTICIPACIÓN CIUDADANA Y D

DATOS DEL PROGRAMA

Definición del programa	Beneficiarios				
	Población	Tipo	M	H	Total
Realiza las acciones orientadas para organizar, dirigir y vigilar procesos de consultas públicas, así como para promover permanente la cultura cívico-electoral y para preservar el régimen de Partidos Políticos; garantizando a la ciudadanía el ejercicio de sus derechos político-electorales; así como obtener mayor participación ciudadana dentro de los procesos de consulta pública	OBJETIVO	Ciudadanos que ejercen sus derechos políticos electorales	21,233	23,032	44,265
	Recursos del Programa				
	Presupuesto Autorizado	Presupuesto Modificado	Gasto	Variación Presup. Modificado vs Gasto	
	203,592,252	202,235,585	0	202,235,585	

DATOS DEL INDICADOR

Nivel	Resumen Narrativo
ACTIVIDAD	Implementación de instrumentos de participación ciudadana.

Nombre del Indicador	Descripción del Indicador	Fórmula	Descripción de la Fórmula	Unidad de Medida	Tipo	Dimensión	Frecuencia
Porcentaje de instrumentos de participación ciudadana utilizados.	Mide el porcentaje del número de solicitudes de instrumentos de participación ciudadana atendidas, en relación con las solicitudes recibidas.	$(NSA/NSR)*100$	NSA= Número de solicitudes atendidas. NSR= Número de solicitudes recibidas	Porcentual	GESTION	EFICACIA	ANUAL

Línea Base y Meta del Indicador

Frecuencia	Descripción de las Variables	Unidad de Medida	Valor Inicial	Valor Programado	Línea Base	Meta
ANUAL	NSA - Número de solicitudes atendidas.	Solicitudes	1.00	1.00	100.00	100.00
	NSR - Número de solicitudes recibidas	Solicitudes	1.00	1.00		

SEGUIMIENTO AL INDICADOR

Mes	Descripción de las Variables	Valor Mensual	Resultado de la Meta	
			Trimestre Vigente	Acumulado
Enero	NSA-Número de solicitudes atendidas. NSR-Número de solicitudes recibidas	0.00 0.00	0.00	0.00

Justificaciones Mensuales

--

GOBIERNO DEL ESTADO DE CHIHUAHUA
SEGUIMIENTO DE METAS DE INDICADORES
 Todos los Indicadores
 Mes de Enero del 2020

Fecha de Actualización 31/01/2020
 Hoja No. 13 de 14
 PRBREP368

702-INSTITUTO ESTATAL ELECTORAL

2R005L4/E504T4 - ORGANIZACIÓN DE PROCESOS DE CONSULTAS PÚBLICAS CON PARTICIPACIÓN CIUDADANA 2020 / GOBIERNO RESPONSABLE - GOBIERNO ABIERTO - REFORMA DEL PODER, PARTICIPACIÓN CIUDADANA Y D

DATOS DEL PROGRAMA					
Definición del programa	Beneficiarios				
Realiza las acciones orientadas para organizar, dirigir y vigilar procesos de consultas públicas, así como para promover permanente la cultura cívico-electoral y para preservar el régimen de Partidos Políticos; garantizando a la ciudadanía el ejercicio de sus derechos político-electorales; así como obtener mayor participación ciudadana dentro de los procesos de consulta pública	Población	Tipo	M	H	Total
	OBJETIVO	Ciudadanos que ejercen sus derechos políticos electorales	21,233	23,032	44,265
	Recursos del Programa				
	Presupuesto Autorizado	Presupuesto Modificado	Gasto	Variación Presup. Modificado vs Gasto	
203,592,252	202,235,585	0	202,235,585		

DATOS DEL INDICADOR	
Nivel	Resumen Narrativo
ACTIVIDAD	Capacitación y profesionalización en materia de género y derechos humanos.

Nombre del Indicador	Descripción del Indicador	Fórmula	Descripción de la Fórmula	Unidad de Medida	Tipo	Dimensión	Frecuencia
Porcentaje de personas capacitadas.	Mide el porcentaje de personas capacitadas en materia de género y derechos humanos, en relación a las personas programadas.	$(NPCIG/NPPC)*100$	NPCIG= Número de personas capacitadas en género y derechos humanos. NPPC=Número de personas programadas para capacitar en género y derechos humanos.	Porcentual	GESTION	EFICACIA	ANUAL

Línea Base y Meta del Indicador						
Frecuencia	Descripción de las Variables	Unidad de Medida	Valor Inicial	Valor Programado	Línea Base	Meta
ANUAL	NPCIG - Número de personas capacitadas en género y derechos humanos.	Personas	1,420.00	1,420.00	100.00	100.00
	NPPC - Número de personas programadas para capacitar en género y derechos humanos.	Personas	1,420.00	1,420.00		

SEGUIMIENTO AL INDICADOR				
Mes	Descripción de las Variables	Valor Mensual	Resultado de la Meta	
			Trimestre Vigente	Acumulado
Enero	NPCIG-Número de personas capacitadas en género y derechos humanos.	0.00	304.65	247.69
	NPPC-Número de personas programadas para capacitar en género y derechos humanos.	0.00		

Justificaciones Mensuales	

**GOBIERNO DEL ESTADO DE CHIHUAHUA
SEGUIMIENTO DE METAS DE INDICADORES
Todos los Indicadores
Mes de Enero del 2020**

Fecha de Actualización 31/01/2020
Hoja No. 14 de 14
PRBRREP368

702-INSTITUTO ESTATAL ELECTORAL

2R005L4/E504T4 - ORGANIZACIÓN DE PROCESOS DE CONSULTAS PÚBLICAS CON PARTICIPACIÓN CIUDADANA 2020 / GOBIERNO RESPONSABLE - GOBIERNO ABIERTO - REFORMA DEL PODER, PARTICIPACIÓN CIUDADANA Y D

DATOS DEL PROGRAMA					
Definición del programa	Beneficiarios				
	Población	Tipo	M	H	Total
Realiza las acciones orientadas para organizar, dirigir y vigilar procesos de consultas públicas, así como para promover permanente la cultura cívico-electoral y para preservar el régimen de Partidos Políticos; garantizando a la ciudadanía el ejercicio de sus derechos político-electorales; así como obtener mayor participación ciudadana dentro de los procesos de consulta pública	OBJETIVO	Ciudadanos que ejercen sus derechos políticos electorales	21,233	23,032	44,265
	Recursos del Programa				
	Presupuesto Autorizado	Presupuesto Modificado	Gasto	Variación Presup. Modificado vs Gasto	
	203,592,252	202,235,585	0	202,235,585	

Responsable del Programa

C.P. María Del Carmen Loya Carmen
Directora Ejecutiva de Admon.

Titular de Dependencia

Ing. Arturo Meraz González
Consejero Presidente