

GOBIERNO DEL ESTADO DE CHIHUAHUA  
SEGUIMIENTO A LA MATRIZ DE INDICADORES  
del Mes de Febrero del 2020

Hoja No. 1 de 3  
Fecha de Impresión 23/04/2020  
PBRREP367

702-INSTITUTO ESTATAL ELECTORAL

2R001LA/E50474 - PRERROGATIVAS DE LOS PARTIDOS POLITICOS 2020 / GOBIERNO RESPONSABLE - GOBIERNO ABIERTO - REFORMA DEL PODER, PARTICIPACIÓN CIUDADANA Y DEMOCRACIA PARTICIPATIVA

Definición del Programa	Beneficiarios				
	Población	Tipo			Total
Acciones encaminadas a fomentar la participación democrática de la ciudadanía en los asuntos políticos, haciendo posible el acceso de los ciudadanos al ejercicio del poder público. Entre estas actividades se encuentran las prerrogativas de los partidos políticos.	OBJETIVO	Partidos políticos y candidatos independientes			7
	POSTERGADA	Partidos políticos y candidatos independientes			7
	POTENCIAL	Partidos políticos y candidatos independientes			14
	REFERENCIA	Partidos políticos y candidatos independientes			7
Recursos del Programa					
	Presupuesto Autorizado	Presupuesto Modificado	Gasto	Variación Presupuesto Modificado vs Gasto	
	153,558,173	153,558,173	0	153,558,173	

Alineaciones

Alineación al Plan Nacional de Desarrollo			
Eje	N1	México en Paz	
Tema	01	Gobernabilidad Democrática	
Subtema	00	Gobernabilidad Democrática	
Objetivo	031	Promover y fortalecer la gobernabilidad democrática.	
Estrategia			
Línea de Acción			

Alineación al Plan Estatal de Desarrollo			
Eje	E5	Gobierno Responsable	
Tema	-		
Subtema	-		
Objetivo	07	Lograr un Gobierno abierto que garantice la participación ciudadana, atienda las necesidades de la sociedad y someta las acciones del gobierno al escrutinio público.	
Estrategia	01	Fomentar la participación ciudadana en el quehacer gubernamental.	
Línea de Acción			

FUENTES DE FINANCIAMIENTO

Clave	Fuente	Origen	Porcentaje	Autorizado	Modificado	Gasto	Variación
1110120	RECURSOS DEL ESTADO 2020	ESTATAL	26.07	43,040,046	43,040,046	0	40,040,046

OTRAS FUENTES DE FINANCIAMIENTO

Clave	Fuente	Programa	Origen	Porcentaje	Autorizado	Modificado	Gasto	Variación
1521820	IMPUESTO ESPECIAL SOBRE PRODUCCION Y SERVICIOS 2020	PRERROGATIVAS DE LOS PARTIDOS POLITICOS 2020	FEDERAL	73.93	113,518,126	113,518,126	0	113,518,126
1521820	IMPUESTO ESPECIAL SOBRE PRODUCCION Y SERVICIOS 2020		FEDERAL	0.00	0	0	0	0

GOBIERNO DEL ESTADO DE CHIHUAHUA  
SEGUIMIENTO A LA MATRIZ DE INDICADORES  
del Mes de Febrero del 2020

Hoja No. 2 de 3  
Fecha de Impresión 23/04/2020  
PRBRREP367

702-INSTITUTO ESTATAL ELECTORAL

3R001L4/E004T4 - PRERROGATIVAS DE LOS PARTIDOS POLÍTICOS 2020 / GOBIERNO RESPONSABLE - GOBIERNO ABIERTO - REFORMA DEL PODER, PARTICIPACIÓN CIUDADANA Y DEMOCRACIA PARTICIPATIVA

Referencia	Resumen Narrativo	Datos del Indicador					Avance de la Meta del Indicador				Medios de Verificación	Supuestos	
		Nombre del Indicador / Descripción del Indicador	Método de Cálculo	Tipo / Dimensión / Frecuencia	Fórmula / Variables de la Fórmula	Unidad de Medida	Meta Reprogramada	Valor Logrado del Mes	Justificaciones Mensuales	Valor Logrado Acumulado			%
FIN	Preservar y fortalecer la participación ciudadana mediante el régimen de partidos políticos nacional y local, conforme a sus derechos y el acceso a las prerrogativas de los partidos políticos y candidatos.	-Porcentaje de avance de entrega de recursos -Mide el porcentaje del financiamiento público ministrado a los partidos políticos y candidatos, en relación con el aprobado.	PORCENTUAL	ESTRATEGICO	ERCACIA	(FPEPPYCFPAPPY)*100	100.00				16.67	Auxilios contables Y Presupuesto de Egresos del Estado	Los recursos financieros estatales se reciben en tiempo y forma.
						FPAPPY = Financiamiento público ministrado a los partidos políticos y candidatos.	Monto de financiamiento	153,558,173	12,796,514	25,593,029			
PROPOSITO	Los partidos políticos y candidatos independientes cuentan con financiamiento público estatal para el sostenimiento y desarrollo de sus actividades ordinarias permanentes.	-Porcentaje de recursos entregados a los partidos políticos y candidatos. -Mide el porcentaje del financiamiento público ministrado a los partidos políticos y candidatos, en relación con el aprobado.	PORCENTUAL	GESTION	ERCACIA	(FPEPPYCFPAPPY)*100	100.00				16.67	http://www.leechiuhuahua.org.mx	Los recursos financieros estatales se reciben en tiempo y forma.
						FPAPPY = Financiamiento público ministrado a los partidos políticos y candidatos.	Monto de financiamiento	153,558,173	12,796,514	25,593,029			
Componente C01	Prerrogativas otorgadas	-Porcentaje del financiamiento público entregado a los partidos políticos y candidatos. -Mide el porcentaje del financiamiento público entregado a los partidos políticos y candidatos, en relación con el aprobado.	PORCENTUAL	GESTION	ERCACIA	(FPEPPYCFPAPPY)*100	100.00				16.67	http://www.leechiuhuahua.org.mx	Los recursos financieros estatales se reciben en tiempo y forma.
						FPAPPY = Financiamiento público ministrado a los partidos políticos y candidatos.	Monto de financiamiento	153,558,173	12,796,514	25,593,029			
Actividad C0101	Partido Acción Nacional	-Administración de financiamiento público al Partido Acción Nacional -Mide el porcentaje del financiamiento público entregado al Partido Acción Nacional, en relación con el aprobado.	PORCENTUAL	GESTION	ERCACIA	(IFPEPAN/FPAPAN)*100	100.00				16.67	http://www.leechiuhuahua.org.mx	Los recursos financieros estatales se reciben en tiempo y forma.
						IFPEPAN = Importe de financiamiento público entregado al PAN FPAPAN = Financiamiento público aprobados al PAN	Monto de financiamiento	41,365,833	3,447,161	6,804,322			
Actividad C0102	Partido Revolucionario Institucional	-Porcentaje de los recursos financieros entregados al PRI -Mide el porcentaje del financiamiento público entregado al Partido Revolucionario Institucional, en relación con el aprobado.	PORCENTUAL	GESTION	ERCACIA	(IFPEPRI/FPAPRI)*100	100.00				16.67	http://www.leechiuhuahua.org.mx	Los recursos financieros estatales se reciben en tiempo y forma.
						IFPEPRI = Importe de financiamiento público entregado al PRI FPAPRI = Financiamiento público aprobados al PRI	Monto de financiamiento	27,865,968	2,322,164	4,644,328			
Actividad C0103	Partido Verde Ecologista de México	-Porcentaje de los recursos financieros entregados al PVEM -Mide el porcentaje del financiamiento público entregado al Partido Verde Ecologista de México, en relación con el aprobado.	PORCENTUAL	GESTION	ERCACIA	(IFPEPVE/FPAPVEM)*100	100.00				16.67	http://www.leechiuhuahua.org.mx	Los recursos financieros estatales se reciben en tiempo y forma.
						IFPEPVE = Importe de financiamiento público entregado al PVEM FPAPVEM = Financiamiento público aprobados al PVEM	Monto de financiamiento	11,684,280	974,523	1,649,047			
Actividad C0104	Partido del Trabajo	-Porcentaje de los recursos financieros entregados al PT -Mide el porcentaje del financiamiento público entregado al Partido del Trabajo, en relación con el aprobado.	PORCENTUAL	GESTION	ERCACIA	(IFPEPT/FPAPT)*100	100.00				16.67	http://www.leechiuhuahua.org.mx	Los recursos financieros estatales se reciben en tiempo y forma.
						IFPEPT = Importe de financiamiento público entregado al PT FPAPT = Financiamiento público aprobados al PT	Monto de financiamiento	10,806,931	900,578	1,801,155			
Actividad C0105	Partido Ciudadano	-Porcentaje de los recursos financieros entregados al PMC -Mide el porcentaje del financiamiento público entregado al Partido Movimiento Ciudadano en relación con el aprobado.	PORCENTUAL	GESTION	ERCACIA	(IFPEPMC/FPAPMC)*100	100.00				16.67	http://www.leechiuhuahua.org.mx	Los recursos financieros estatales se reciben en tiempo y forma.
						IFPEPMC = Importe de financiamiento público entregado al PMC FPAPMC = Financiamiento público aprobados al PMC	Monto de financiamiento	10,314,711	859,559	1,719,119			

GOBIERNO DEL ESTADO DE CHIHUAHUA  
SEGUIMIENTO A LA MATRIZ DE INDICADORES  
del Mes de Febrero del 2020

Hoja No. 3 de 3  
Fecha de Impresión 23/04/2020  
PRRRREP367

702-INSTITUTO ESTATAL ELECTORAL

2R001LAE504T4 - PRERROGATIVAS DE LOS PARTIDOS POLÍTICOS 2020 / GOBIERNO RESPONSABLE - GOBIERNO ABIERTO - REFORMA DEL PODER, PARTICIPACIÓN CIUDADANA Y DEMOCRACIA PARTICIPATIVA

Referencia	Resumen Narrativo	Datos del Indicador					Avance de la Meta del Indicador				Medios de Verificación	Supuestos	
		Nombre del Indicador / Descripción del Indicador	Método de Cálculo	Tipo / Dimensión / Frecuencia	Fórmula / Variables de la Fórmula	Unidad de Medida	Meta Reprogramada	Valor Logrado del Mes	Justificaciones Mensuales	Valor Logrado Acumulado			%
Actividad C0106	Partido Movimiento de Regeneración Nacional	-Porcentaje de los recursos financieros entregados al PMORENA -Mide el porcentaje del financiamiento público entregado al Partido Movimiento de Regeneración Nacional, en relación con el aprobado.	PORCENTUAL	GESTION	(FPPEM/FPAPM)*100 [FPPEM = Importe de financiamiento público entregado al PMORENA. FPAPM = Financiamiento público aprobados al PMORENA.]	Monto de financiamiento	100.00	3,336,871		6,673,341	16.67	<a href="http://www.leechihuahua.org.mx">http://www.leechihuahua.org.mx</a>	Los recursos financieros estatales se reciben en tiempo y forma.
				ANUAL			Monto de financiamiento	40,040,046		0	40,040,046		
Actividad C0107	Partido Nueva Alianza Chihuahua.	-Porcentaje de los recursos financieros entregados al PNACH -Mide el porcentaje del financiamiento público entregado al Partido Nueva Alianza Chihuahua, en relación con el aprobado.	PORCENTUAL	GESTION	(FPPEPNACH/FPAPNACH)*100 [FPPEPNACH = Importe de financiamiento público entregado al PNACH. FPAPNACH = Financiamiento público aprobados al PNACH.]	Monto de financiamiento	100.00	955,859		1,811,717	16.67	<a href="http://www.leechihuahua.org.mx">http://www.leechihuahua.org.mx</a>	Los recursos financieros estatales se reciben en tiempo y forma.
				ANUAL			Monto de financiamiento	11,470,303		0	11,470,303		

Justificación de Diferencia de Avance con Respecto a las Metas Programadas

Responsable de Programa

C.P. María Del Carmen López Campón  
Directora Ejecutiva de Administración

Titular de Dependencia

Ing. Arturo Márquez González  
Consejero Presidente

GOBIERNO DEL ESTADO DE CHIHUAHUA  
SEGUIMIENTO A LA MATRIZ DE INDICADORES  
del Mes de Febrero del 2020

Hoja No. 1 de 3  
Fecha de Impresión 23/04/2020  
PRBRREP387

10243 INSTITUTO ESTATAL ELECTORAL								
2R00SL4E604T4 - ORGANIZACIÓN DE PROCESOS DE CONSULTAS PÚBLICAS CON PARTICIPACIÓN CIUDADANA 2020 / GOBIERNO RESPONSABLE - GOBIERNO ABIERTO - REFORMA DEL PODER, PARTICIPACIÓN CIUDADANA Y DEMOCRACIA PARTICIPATIVA								
Definición del Programa	Beneficiarios							
	Población	Tipo			Mujeres	Hombres	Total	
Realiza las acciones orientadas para organizar, dirigir y vigilar procesos de consultas públicas, así como para promover permanente la cultura cívico-electoral y para preservar el régimen de Partidos Políticos; garantizando a la ciudadanía el ejercicio de sus derechos político-electorales; así como obtener mayor participación ciudadana dentro de los procesos de consulta pública	REFERENCIA	Ciudadanos que ejercen sus derechos políticos electorales			1,370,156	1,334,037	2,704,193	
	OBJETIVO	Ciudadanos que ejercen sus derechos políticos electorales			21,233	23,032	44,265	
	POSTERGADA	Ciudadanos que ejercen sus derechos políticos electorales			1,348,923	1,311,005	2,659,928	
	POTENCIAL	Ciudadanos que ejercen sus derechos políticos electorales			1,370,156	1,334,037	2,704,193	
	Recursos del Programa							
	Presupuesto Autorizado	Presupuesto Modificado	Gasto	Variación Presupuesto Modificado vs Gasto				
	203,592,252	203,592,252	0	203,592,252				
Alineaciones								
Alineación al Plan Nacional de Desarrollo								
Eje	N1	Máximo en Paz						
Tema	01	Gobernabilidad Democrática						
Subtema	00	Gobernabilidad Democrática						
Objetivo	001	Promover y fortalecer la gobernabilidad democrática.						
Estrategia								
Línea de Acción								
Alineación al Plan Estatal de Desarrollo								
Eje	E5	Gobierno Responsable						
Tema	-							
Subtema	-							
Objetivo	07	Logra: un Gobierno abierto que garantice la participación ciudadana, atiende las necesidades de la sociedad y someta las acciones del gobierno al escrutinio público.						
Estrategia	01	Fomentar la participación ciudadana en el quehacer gubernamental.						
Línea de Acción								
FUENTES DE FINANCIAMIENTO								
Clave	Fuente	Origen	Porcentaje	Autorizado	Modificado	Gasto	Variación	
1110120	RECURSOS DEL ESTADO 2020	ESTATAL	15.55	31,654,235	31,654,235	0	31,654,235	
OTRAS FUENTES DE FINANCIAMIENTO								
Clave	Fuente	Programa	Origen	Porcentaje	Autorizado	Modificado	Gasto	Variación
1521920	IMPUESTO ESPECIAL SOBRE PRODUCCION Y SERVICIOS 2020	ORGANIZACIÓN DE PROCESOS DE CONSULTAS PÚBLICAS CON PARTICIPACIÓN CIUDADANA 2020	FEDERAL	84.45	171,938,017	171,938,017	0	171,938,017
1521920	IMPUESTO ESPECIAL SOBRE PRODUCCION Y SERVICIOS 2020		FEDERAL	0.00	0	0	0	

GOBIERNO DEL ESTADO DE CHIHUAHUA  
SEGUIMIENTO A LA MATRIZ DE INDICADORES  
del Mes de Febrero del 2020

Hoja No. 2 de 3  
Fecha de Impresión 23/04/2020  
PRBRREP367

702-INSTITUTO ESTATAL ELECTORAL

2005L4E504T4 - ORGANIZACIÓN DE PROCESOS DE CONSULTAS PÚBLICAS CON PARTICIPACIÓN CIUDADANA 2020 / GOBIERNO RESPONSABLE - GOBIERNO ABIERTO - REFORMA DEL PODER, PARTICIPACIÓN CIUDADANA Y DEMOCRACIA PARTICIPATIVA

Referencia	Resumen Narrativo	Datos del Indicador					Avance de la Meta del Indicador				Medios de Verificación	Supuestos	
		Nombre del Indicador / Descripción del Indicador	Método de Cálculo	Tipo / Dimensión / Frecuencia	Fórmula / Variables de la Fórmula	Unidad de Medida	Meta Reprogramada	Valor Logrado del Mes	Justificaciones Mensuales	Valor Logrado Acumulado			%
FIN	Contribuir al desarrollo de la vida democrática de la sociedad chihuahuense, a través de la organización de procesos electorales y de los instrumentos de participación ciudadana; así como la promoción de una cultura cívica incluyente y con perspectiva de género. La población chihuahuense cuenta con los mecanismos y una sólida formación cívica incluyente, para el ejercicio de sus derechos políticos electorales y de participación ciudadana.	-Variación porcentual de la puntuación de la Dimensión I "Democracia de los Ciudadanos". -Mide la variación porcentual de la puntuación de la Dimensión I "Democracia de los Ciudadanos" en el año actual, relativo al año 2018	VARIACION_PORCENTUAL	EFICACIA	$(PDI_n/PDI_{n-1}) \cdot 100$ PDI <sub>n</sub> = Puntuación de la Dimensión I "Democracia de los Ciudadanos" en el año actual PDI <sub>n-1</sub> = Puntuación de la Dimensión I "Democracia de los Ciudadanos" en el año anterior.	Puntaje obtenido	5,164	0	Al cierre del ejercicio se reflejará el avance en las metas	0	0.00	<a href="http://ido-mex.org">http://ido-mex.org</a>	1) Condiciones de seguridad adecuadas. 2) Credibilidad en el Sistema de gobierno y partidos políticos. 3) Acceso igualitario a la población.
PROPOSITO		-Porcentaje de las actividades de la formación cívica y de instrumentos de participación ciudadana. -Mide el porcentaje de las actividades desarrolladas para la formación cívica y de los instrumentos de participación ciudadana realizadas, en relación a las programadas.	PORCENTUAL	EFICACIA	$(NAR/TAP) \cdot 100$ NAR = Número de actividades realizadas. TAP = Total de actividades programadas.	Actividades	345	33	Información acumulada de los meses de enero y febrero 2020	33	1,100.00	<a href="http://www.jecchihuahua.org.mx">http://www.jecchihuahua.org.mx</a>	1)La población atiende las convocatorias emitidas por el IEE. 2)Los recursos financieros estatales se reciben en tiempo y forma.
Componente CD1	Proceso electoral organizado.	-Porcentaje de procesos institucionales del plan integral y calendario de proceso electoral. -Mide el porcentaje del número de actividades realizadas del plan integral y calendario del proceso electoral, en relación a las programadas.	PORCENTUAL	EFICIENCIA	$(NAR/NAP) \cdot 100$ NAR = Número de actividades realizadas. NAP = Número de actividades programadas.	Actividades	46	0	A la fecha no se han realizado actividades del plan integral y calendario del proceso electoral 2020-2021 toda vez que el mismo inicia a partir del primero de octubre del 2020	0	0.00	<a href="http://www.jecchihuahua.org.mx">http://www.jecchihuahua.org.mx</a>	1)Los recursos financieros estatales se reciben en tiempo y forma.
Componente CD2	Cultura cívica fortalecida.	-Porcentaje de participantes a los eventos de cultura cívica. -Mide el porcentaje del número de personas que asistieron a los eventos de promoción de cultura cívica, en relación a las programadas.	PORCENTUAL	EFICACIA	$(NPA/NPP) \cdot 100$ NPA = Número de personas que asistieron. NPP = Número de personas programadas.	Personas	2,000	0	Las personas se acumularán en el mes de marzo por efecto de emisión y concentración de la información	0	0.00	<a href="http://www.jecchihuahua.org.mx">http://www.jecchihuahua.org.mx</a>	1)La población atiende la invitación a los eventos. 2)Los recursos financieros estatales se reciben en tiempo y forma.
Componente CD3	Participación ciudadana promovida	-Porcentaje de las actividades de difusión de los instrumentos de participación ciudadana. -Mide el porcentaje del número de actividades para la difusión de los instrumentos de participación ciudadana realizadas, en relación a las programadas.	PORCENTUAL	EFICACIA	$(NAR/NAP) \cdot 100$ NAR = Número de actividades realizadas. NAP = Número de actividades programadas.	Actividades	37	11	Información acumulada de los meses de enero y febrero 2020	11	0.00	<a href="http://www.jecchihuahua.org.mx">http://www.jecchihuahua.org.mx</a>	Los recursos financieros estatales se reciben en tiempo y forma.
Componente CD4	Transversalidad de la perspectiva de género y derechos humanos fortalecida.	-Porcentaje de actividades en perspectiva de género y derechos humanos. -Mide el porcentaje de las actividades en perspectiva de género y derechos humanos impartidas, en relación a las programadas a impartir.	PORCENTUAL	EFICACIA	$(NAR/NAP) \cdot 100$ NAR = Número de actividades impartidas. NAP = Número de actividades programadas a impartir.	Actividades	52	0	Las actividades se acumularán en el mes de marzo por efecto de reprogramación de metas solicitada	0	0.00	<a href="http://www.jecchihuahua.org.mx">http://www.jecchihuahua.org.mx</a>	Los recursos financieros estatales se reciben en tiempo y forma.

GOBIERNO DEL ESTADO DE CHIHUAHUA  
SEGUIMIENTO A LA MATRIZ DE INDICADORES  
del Mes de Febrero del 2020

Hoja No. 3 de 3  
Fecha de Impresión 23/04/2020  
PRBREP367

102-INSTITUTO ESTATAL ELECTORAL

2020.4/E50414 - ORGANIZACIÓN DE PROCESOS DE CONSULTAS PÚBLICAS CON PARTICIPACIÓN CIUDADANA 2020 / GOBIERNO RESPONSABLE - GOBIERNO ABIERTO - REFORMA DEL PODER, PARTICIPACIÓN CIUDADANA Y DEMOCRACIA PARTICIPATIVA

Referencia	Resumen Narrativo	Datos del Indicador					Avance de la Meta del Indicador				Medios de Verificación	Supuestos	
		Nombre del Indicador / Descripción del Indicador	Método de Cálculo	Tipo / Dimensión / Frecuencia	Fórmula / Variables de la Fórmula	Unidad de Medida	Meta Reprogramada	Valor Logrado del Mes	Justificaciones Mensuales	Valor Logrado Acumulado			%
Actividad CO101	Desarrollo de las actividades sustantivas del proceso electoral.	-Porcentaje de acuerdos y resoluciones dictadas por el Consejo Estatal.	PORCENTUAL	GESTION	(NARR/NARPY)100	Acuerdos	100.00	12	Información acumulada de los meses de enero y febrero 2020	12	82.31	http://www.ieecchiuhua.org.mx	Los recursos financieros estatales se reciben en tiempo y forma.
		-Mide el porcentaje del número de acuerdos y resoluciones del Consejo Estatal realizados, en relación con los programados.		EFICACIA	NARR = Número de acuerdos y resoluciones realizados.	Acuerdos	64	13	Información acumulada de los meses de enero y febrero 2020	13			
		-Porcentaje de análisis, adecuación, actualización y mejoras de manuales necesarios por la DPPPYOE.	PORCENTUAL	GESTION	(NMC/NMPY)100	Manuales	100.00	1	Información acumulada de los meses de enero y febrero 2020	1	100.00	http://www.ieecchiuhua.org.mx	
		-Mide el porcentaje del número de análisis, adecuación, actualización y mejoras de manuales concluidos, en relación con los programados.		EFICACIA	NMC = Número de manuales concluidos. NMP = Número de manuales programados.	Manuales	7	1	Información acumulada de los meses de enero y febrero 2020	1			
Actividad CO201	Promoción de la cultura cívica.	-Porcentaje de eventos de cultura cívica realizados, en relación a los programados.	PORCENTUAL	GESTION	(NER/NEPY)100	Eventos	100.00	8	Información acumulada de los meses de enero y febrero 2020	8	0.00	http://www.ieecchiuhua.org.mx	Los recursos financieros estatales se reciben en tiempo y forma.
		-Mide el porcentaje del número de eventos de cultura cívica realizados, en relación a los programados.		EFICACIA	NER = Número de eventos realizados. NEP = Número de eventos programados.	Eventos	165	0	Información acumulada de los meses de enero y febrero 2020	0			
Actividad CO301	Promoción de los instrumentos de participación ciudadana.	-Porcentaje de actividades para la promoción de los instrumentos de participación ciudadana.	PORCENTUAL	GESTION	(NAPR/NAPPY)100	Actividades	100.00	25	Información acumulada de los meses de enero y febrero 2020	25	833.33	http://www.ieecchiuhua.org.mx	Los recursos financieros estatales se reciben en tiempo y forma.
		-Mide el porcentaje del número de actividades de promoción de los instrumentos de Participación Ciudadana realizadas, en relación a las programadas.		EFICACIA	NAPR = Número de actividades de promoción programadas.	Actividades	180	3	Información acumulada de los meses de enero y febrero 2020	3			
Actividad CO302	Implementación de instrumentos de participación ciudadana.	-Porcentaje de instrumentos de participación ciudadana utilizados.	PORCENTUAL	GESTION	(NSA/NSRY)100	Solicitudes	100.00	0	No se recibieron solicitudes para la implementación de los instrumentos de participación ciudadana	0	0.00	http://www.ieecchiuhua.org.mx	1) Se interpone instrumento de participación ciudadana. 2) Los recursos financieros estatales se reciben en tiempo y forma.
		-Mide el porcentaje del número de solicitudes de instrumentos de participación ciudadana atendidas, en relación con las solicitudes recibidas.		EFICACIA	NSA = Número de solicitudes atendidas. NSR = Número de solicitudes recibidas	Solicitudes	1	0	Información acumulada de los meses de enero y febrero 2020	0			
Actividad CO401	Capacitación y profesionalización en materia de género y derechos humanos	-Porcentaje de personas capacitadas.	PORCENTUAL	GESTION	(NPCIG/NPPCY)100	Personas	100.00	0	Las personas se acumularán en el mes de marzo por efecto de reprogramación de metas solicitada	0	0.00	http://www.ieecchiuhua.org.mx	1) Las personas atienden la convocatoria emitida por la Unidad de Género del IEE. 2) Los recursos financieros estatales se reciben en tiempo y forma.
		-Mide el porcentaje de personas capacitadas en materia de género y derechos humanos, en relación a las personas programadas.		EFICACIA	NPCIG = Número de personas capacitadas en género y derechos humanos. NPPC = Número de personas programadas para capacitar en género y derechos humanos.	Personas	1,420	0	Las personas se acumularán en el mes de marzo por efecto de reprogramación de metas solicitada	0			

Justificación de Diferencia de Avance con Respecto a las Metas Programadas

Responsable de Programa

C.P. María Del Carmen López Camero  
Directora Ejecutiva del IIEE

Título de Dependencia

Ing. Arturo Méndez González  
Consejero Presidente

GOBIERNO DEL ESTADO DE CHIHUAHUA  
SEGUIMIENTO A LAS METAS DEL PROGRAMA OPERATIVO ANUAL  
Mes de Febrero del 2020

Hoja No. 1 de 2  
Fecha Impresión: 23/04/2020  
PRBRREP363

702-INSTITUTO ESTATAL ELECTORAL					
2R001L4 / ES04T4 PRERROGATIVAS DE LOS PARTIDOS POLÍTICOS 2020 / GOBIERNO RESPONSABLE - GOBIERNO ABIERTO - REFORMA DEL PODER, PARTICIPACIÓN CIUDADANA Y DEMOCRACIA PARTICIPATIVA					

Definición del Programa	Beneficiarios				
	Población	Tipo	Mujeres	Hombres	Total
Acciones encaminadas a fomentar la participación democrática de la ciudadanía en los asuntos políticos, haciendo posible el acceso de los ciudadanos al ejercicio del poder público. Entre estas actividades se encuentran las prerrogativas de los partidos políticos.	OBJETIVO	Partidos políticos y candidatos independientes			7
	POSTERGADA	Partidos políticos y candidatos independientes			7
	POTENCIAL	Partidos políticos y candidatos independientes			14
	REFERENCIA	Partidos políticos y candidatos independientes			7
Recursos del Programa					
	Presupuesto Autorizado	Presupuesto Modificado	Gasto	Variación Presupuesto Modificado vs Gasto	
	153,558,173	153,558,173	0	153,558,173	

**ALINEACIÓN**

Alineación al Plan Nacional de Desarrollo	
Eje	N1 México en Paz
Tema	01 Gobernabilidad Democrática
Subtema	00 Gobernabilidad Democrática
Objetivo	001 Promover y fortalecer la gobernabilidad democrática.
Estrategia	
Línea de Acción	

Alineación al Plan Estatal de Desarrollo	
Eje	ES Gobierno Responsable
Tema	-
Subtema	-
Objetivo	07 Lograr un Gobierno abierto que garantice la participación ciudadana, atienda las necesidades de la sociedad y someta las acciones del gobierno al escrutinio público.
Estrategia	01 Fomentar la participación ciudadana en el quehacer gubernamental.
Línea de Acción	

FUENTES DE FINANCIAMIENTO								
Clave	Fuente	Origen	Porcentaje	Autorizado	Modificado	Gasto	Variación	
1110120	RECURSOS DEL ESTADO 2020	ESTATAL	26.07	40,040,046	40,040,046	0	40,040,046	
OTRAS FUENTES DE FINANCIAMIENTO								
Clave	Fuente	Programa	Origen	Porcentaje	Autorizado	Modificado	Gasto	Variación
1521820	IMPUESTO ESPECIAL SOBRE PRODUCCION Y SERVICIOS 2020	2R001L4 PRERROGATIVAS DE LOS PARTIDOS POLITICOS 2020	FEDERAL	73.93	113,518,126	113,518,126	0	113,518,126
1521820	IMPUESTO ESPECIAL SOBRE PRODUCCION Y SERVICIOS 2020		FEDERAL	0.00	0	0	0	0

GOBIERNO DEL ESTADO DE CHIHUAHUA  
SEGUIMIENTO A LAS METAS DEL PROGRAMA OPERATIVO ANUAL  
Mes de Febrero del 2020

Hoja No. 2 de 2  
Fecha Impresión 23/04/2020  
PRBRREP365

702-INSTITUTO ESTATAL ELECTORAL

ZR001LA / ES0474 PRERROGATIVAS DE LOS PARTIDOS POLÍTICOS 2020 / GOBIERNO RESPONSABLE - GOBIERNO ABIERTO - REFORMA DEL PODER, PARTICIPACIÓN CIUDADANA Y DEMOCRACIA PARTICIPATIVA

FIN Preservar y fortalecer la participación ciudadana mediante el régimen de partidos políticos nacional y local, conforme a sus derechos y el acceso a las prerrogativas de los partidos políticos y candidatos.

PROPÓSITO Los partidos políticos y candidatos independientes cuentan con financiamiento público estatal para el sostenimiento y desarrollo de sus actividades ordinarias permanentes.

Referencia	Resumen Narrativo	Presupuesto Autorizado	Presupuesto Modificado	Gasto Acumulado	Meta del Objetivo			Avance de la Meta del Objetivo				Meta de Beneficiarios		Avance de la Meta de Beneficiarios				
					Unidad de Medida	Valor Reprogramado	Clasificación	Valor Logrado del Mes	Justificaciones Mensuales	Valor Logrado Acumulado	%	Tipo	Valor Reprogramado	Valor Logrado del Mes	%	Justificaciones Mensuales	Valor Logrado Acumulado	%
C01	Prerrogativas otorgadas	183,658,173	183,658,173		Monto de financiamiento	183,658,172.61	ACUMULADO	12,796,814		25,683,628	17%	Partidos políticos y candidatos independientes	7	0	0%	Aj cierre del ejercicio se registrarán los beneficiarios del programa	7	100%
CO101	Partido Acción Nacional	41,365,833	41,365,833		Monto de financiamiento	41,365,832.79	ACUMULADO	3,447,161		6,894,322	17%							
CO102	Partido Revolucionario Institucional	27,865,866	27,865,866		Monto de financiamiento	27,865,867.53	ACUMULADO	2,322,164		4,644,328	17%							
CO103	Partido Verde Ecologista de México	11,694,280	11,694,280		Monto de financiamiento	11,694,280.41	ACUMULADO	974,523		1,949,047	17%							
CO104	Partido del Trabajo	10,806,931	10,806,931		Monto de financiamiento	10,806,931.41	ACUMULADO	905,578		1,811,155	17%							
CO105	Partido Movimiento Ciudadano	10,314,711	10,314,711		Monto de financiamiento	10,314,711.28	ACUMULADO	659,559		1,719,119	17%							
CO106	Partido Movimiento de Regeneración Nacional	42,040,048	42,040,048		Monto de financiamiento	42,040,048.40	ACUMULADO	3,336,671		6,673,341	17%							
CO107	Partido Nueva Alianza Chihuahua	11,470,303	11,470,303		Monto de financiamiento	11,470,302.63	ACUMULADO	955,858		1,811,717	17%							
	<b>Total</b>	<b>183,658,173</b>	<b>183,658,173</b>															

Justificación de Diferencia de Avance con Respecto a las Metas Programadas

Responsable de Programa

C.P. María Del Carmen Ortiz Carrero  
Directora Ejecutiva de Admisión

Titular de Dependencia

Ing. Arturo Márquez González  
Consejero Presidente



**GOBIERNO DEL ESTADO DE CHIHUAHUA**  
**SEGUIMIENTO A LAS METAS DEL PROGRAMA OPERATIVO ANUAL**  
 Mes de Febrero del 2020

Hoja No. 1 de 2  
 Fecha Impresión 23/04/2020  
 PRBRREP365

703-INSTITUTO ESTATAL ELECTORAL								
2R006L4 / E604T4 ORGANIZACIÓN DE PROCESOS DE CONSULTAS PÚBLICAS CON PARTICIPACIÓN CIUDADANA 2020 / GOBIERNO RESPONSABLE - GOBIERNO ABIERTO - REFORMA DEL PODER, PARTICIPACIÓN CIUDADANA Y DEMOCRACIA PARTICIPATIVA								
Definición del Programa	Beneficiarios							
	Población	Tipo	Mujeres	Hombres	Total			
Realiza las acciones orientadas para organizar, dirigir y vigilar procesos de consultas públicas, así como para promover permanentemente la cultura cívico-electoral y para preservar el régimen de Partidos Políticos, garantizando a la ciudadanía el ejercicio de sus derechos político-electorales; así como obtener mayor participación ciudadana dentro de los procesos de consulta pública	REFERENCIA	Ciudadanos que ejercen sus derechos políticos electorales	1,370,156	1,334,037	2,704,193			
	OBJETIVO	Ciudadanos que ejercen sus derechos políticos electorales	21,233	23,032	44,265			
	POSTERGADA	Ciudadanos que ejercen sus derechos políticos electorales	1,348,923	1,311,005	2,659,928			
	POTENCIAL	Ciudadanos que ejercen sus derechos políticos electorales	1,370,156	1,334,037	2,704,193			
	Recursos del Programa			Variación				
	Presupuesto Autorizado	Presupuesto Modificado	Gasto	Presupuesto Modificado vs Gasto				
	203,592,252	203,592,252	0	203,592,252				
ALINEACIÓN								
Alineación al Plan Nacional de Desarrollo								
Eje	N1	México en Paz						
Tema	01	Gobernabilidad Democrática						
Subtema	00	Gobernabilidad Democrática						
Objetivo	001	Promover y fortalecer la gobernabilidad democrática.						
Estrategia								
Línea de Acción								
Alineación al Plan Estatal de Desarrollo								
Eje	E5	Gobierno Responsable						
Tema	-							
Subtema	-							
Objetivo	07	Lograr un Gobierno abierto que garantice la participación ciudadana, atienda las necesidades de la sociedad y someta las acciones del gobierno al escrutinio público.						
Estrategia	01	Fomentar la participación ciudadana en el quehacer gubernamental.						
Línea de Acción								
FUENTES DE FINANCIAMIENTO								
Clave	Fuente	Origen	Porcentaje	Autorizado	Modificado	Gasto	Variación	
1110120	RECURSOS DEL ESTADO 2020	ESTATAL	15.55	31,654,235	31,654,235	0	31,654,235	
OTRAS FUENTES DE FINANCIAMIENTO								
Clave	Fuente	Programa	Origen	Porcentaje	Autorizado	Modificado	Gasto	Variación
1521920	IMPUESTO ESPECIAL SOBRE PRODUCCIÓN Y SERVICIOS 2020	2R006L4 ORGANIZACIÓN DE PROCESOS DE CONSULTAS PÚBLICAS CON PARTICIPACIÓN CIUDADANA 2020	FEDERAL	84.45	171,938,017	171,938,017	0	171,938,017
1521920	IMPUESTO ESPECIAL SOBRE PRODUCCIÓN Y SERVICIOS 2020		FEDERAL	0.00	0	0	0	0

GOBIERNO DEL ESTADO DE CHIHUAHUA  
SEGUIMIENTO A LAS METAS DEL PROGRAMA OPERATIVO ANUAL  
Mes de Febrero del 2020

Hoja No. 2 de 2  
Fecha Impresión: 23/04/2020  
PRBRREP363

702-INSTITUTO ESTATAL ELECTORAL

2R006LA / E50474 ORGANIZACIÓN DE PROCESOS DE CONSULTAS PÚBLICAS CON PARTICIPACIÓN CIUDADANA 2020 / GOBIERNO RESPONSABLE - GOBIERNO ABIERTO - REFORMA DEL PODER, PARTICIPACIÓN CIUDADANA Y DEMOCRACIA PARTICIPATIVA

**FUN**  
Contribuir al desarrollo de la vida democrática de la sociedad chihuahuense, a través de la organización de procesos electorales y de los instrumentos participación ciudadana; así como la promoción de una cultura cívica incluyente y con perspectiva de género.  
**PROPÓSITO**  
La población chihuahuense cuenta con los mecanismos y una sólida formación cívica incluyente, para el ejercicio de sus derechos político electorales y de participación ciudadana.

Referencia	Resumen Narrativo	Presupuesto Autorizado	Presupuesto Modificado	Gasto Acumulado	Meta del Objetivo			Avance de la Meta del Objetivo				Meta de Beneficiarios		Avance de la Meta de Beneficiarios			
					Unidad de Medidas	Valor Reprogramado	Clasificación	Valor Logrado del Mes	Justificaciones Mensuales	Valor Logrado Acumulado	%	Tipo	Valor Reprogramado	Valor Logrado del Mes	%	Justificaciones Mensuales	Valor Logrado Acumulado
C01	Proceso electoral organizado.	80,330,797	80,330,797		Actividades	46.00	ACUMULADO	0	A la fecha no se han realizado actividades del plan integral y calendario del proceso electoral 2020-2021 toda vez que el mismo inicia a partir del primero de octubre del 2020	0	0%	Acciones de coordinación realizadas	46	0	0%	0	0%
C0101	Desarrollo de las actividades sustantivas del proceso electoral.	80,330,797	80,330,797		Acuerdos	64.00	ACUMULADO	12	Información acumulada de los meses de enero y febrero 2020	12	19%						
					Manuales	7.00	ACUMULADO	1	Información acumulada de los meses de enero y febrero 2020	1	14%						
C02	Cultura cívica fortalecida.	4,249,379	4,249,379		Personas	2,000.00	ACUMULADO	0	Las personas se acumularán en el mes de marzo por efecto de análisis y concentración de la información	0	0%	Personas asistentes	2,000	0	0%	0	0%
C0201	Promoción de la cultura cívica.	4,249,379	4,249,379		Eventos	165.00	ACUMULADO	8	Información acumulada de los meses de enero y febrero 2020	8	5%						
C03	Participación ciudadana promovida	117,136,658	117,136,658		Actividades	37.00	ACUMULADO	11	Información acumulada de los meses de enero y febrero 2020	11	30%	Documento	37	11	30%	11	30%
C0301	Promoción de los instrumentos de participación ciudadana.	57,136,655	57,136,655		Actividades	180.00	ACUMULADO	25	Información acumulada de los meses de enero y febrero 2020	25	14%						
C0302	Implementación de instrumentos de participación ciudadana.	60,000,000	60,000,000		Solicitudes	1.00	ACUMULADO	0	No se recibieron solicitudes para la implementación de los instrumentos de participación ciudadana	0	0%						
C04	Transversalidad de la perspectiva de género y derechos humanos fortalecida.	1,876,421	1,876,421		Actividades	62.00	ACUMULADO	0	Las actividades se acumularán en el mes de marzo por efecto de reprogramación de metas solicitada	0	0%	Acciones de coordinación realizadas	62	0	0%	0	0%
C0401	Capacitación y profesionalización en materia de género y derechos humanos.	1,875,421	1,875,421		Personas	1,420.00	ACUMULADO	0	Las personas se acumularán en el mes de marzo por efecto de reprogramación de metas solicitada	0	0%						
	<b>Total</b>	<b>203,692,262</b>	<b>203,692,262</b>														

Justificación de Diferencia de Avance con respecto a las Metas Programadas

Responsable de Programa

C.P. María del Carmen López Estrogon  
Directora Ejecutiva de Programas

Titular de Dependencia

Ing. Arturo Méndez González  
Consejero Presidente

**GOBIERNO DEL ESTADO DE CHIHUAHUA  
SEGUIMIENTO DE METAS DE INDICADORES  
Todos los Indicadores  
Mes de Febrero del 2020**

Fecha de Actualización 28/02/2020  
Hoja No. 1 de 12  
PRBRREP368

702-INSTITUTO ESTATAL ELECTORAL

**2R001L4/E504T4 - PRERROGATIVAS DE LOS PARTIDOS POLITICOS 2020 / GOBIERNO RESPONSABLE - GOBIERNO ABIERTO - REFORMA DEL PODER, PARTICIPACIÓN CIUDADANA Y DEMOCRACIA PARTICIPATIVA**

**DATOS DEL PROGRAMA**

Definición del programa	Beneficiarios				
	Población	Tipo	M	H	Total
Acciones encaminadas a fomentar la participación democrática de la ciudadanía en los asuntos políticos, haciendo posible el acceso de los ciudadanos al ejercicio del poder público. Entre estas actividades se encuentran las prerrogativas de los partidos políticos.	OBJETIVO	Partidos políticos y candidatos independientes	0	0	7
	<b>Recursos del Programa</b>				
	Presupuesto Autorizado	Presupuesto Modificado	Gasto	Variación Presup. Modificado vs Gasto	
	153,558,173	153,558,173	0	153,558,173	

**ALINEACIÓN**

Alineación al Plan Nacional de Desarrollo

Alineación al Plan Estatal de Desarrollo

Eje	E5	Gobierno Responsable
Tema	-	
Subtema	-	
Objetivo	07	Lograr un Gobierno abierto que garantice la participación ciudadana, atienda las necesidades de la sociedad y someta las acciones del gobierno al escrutinio público.
Estrategia	01	Fomentar la participación ciudadana en el quehacer gubernamental.
Linea de Acción		

**GOBIERNO DEL ESTADO DE CHIHUAHUA  
SEGUIMIENTO DE METAS DE INDICADORES  
Todos los Indicadores  
Mes de Febrero del 2020**

Fecha de Actualización 28/02/2020  
Hoja No. 2 de 12  
PRBRREP368

702-INSTITUTO ESTATAL ELECTORAL

2R001L4/E504T4 - PRERROGATIVAS DE LOS PARTIDOS POLITICOS 2020 / GOBIERNO RESPONSABLE - GOBIERNO ABIERTO - REFORMA DEL PODER, PARTICIPACIÓN CIUDADANA Y DEMOCRACIA PARTICIPATIVA

**DATOS DEL PROGRAMA**

Definición del programa	Beneficiarios				
	Población	Tipo	M	H	Total
Acciones encaminadas a fomentar la participación democrática de la ciudadanía en los asuntos políticos, haciendo posible el acceso de los ciudadanos al ejercicio del poder público. Entre estas actividades se encuentran las prerrogativas de los partidos políticos.	OBJETIVO	Partidos políticos y candidatos independientes	0	0	7
	Recursos del Programa				
	Presupuesto Autorizado	Presupuesto Modificado	Gasto	Variación Presup. Modificado vs Gasto	
	153,558,173	153,558,173	0	153,558,173	

**DATOS DEL INDICADOR**

Nivel	Resumen Narrativo
FIN	Preservar y fortalecer la participación ciudadana mediante el régimen de partidos políticos nacional y local, conforme a sus derechos y el acceso a las prerrogativas de los partidos políticos y candidatos.

Nombre del indicador	Descripción del Indicador	Fórmula	Descripción de la Fórmula	Unidad de Medida	Tipo	Dimensión	Frecuencia
Porcentaje de avance de entrega de recursos	Mide el porcentaje del financiamiento público ministrado a los partidos políticos y candidatos, en relación con el aprobado.	$(FPEPPyC/FPAPPyC)*100$	FPEPPyC= Financiamiento público ministrado a los partidos políticos y candidatos. FPAPPyC= Financiamiento público autorizado a partidos políticos y candidatos.	Porcentual	ESTRATEGICO	EFICACIA	ANUAL

**Línea Base y Meta del Indicador**

Frecuencia	Descripción de las Variables	Unidad de Medida	Valor Inicial	Valor Programado	Línea Base	Meta
ANUAL	FPEPPyC - Financiamiento público ministrado a los partidos políticos y candidatos.	Monto de financiamiento	153,558,172.51	153,558,172.51	100.00	100.00
	FPAPPyC - Financiamiento público autorizado a partidos políticos y candidatos.	Monto de financiamiento	153,558,172.51	153,558,172.51		

**SEGUIMIENTO AL INDICADOR**

Mes	Descripción de las Variables	Valor Mensual	Resultado de la Meta	
			Trimestre Vigente	Acumulado
Febrero	FPEPPyC-Financiamiento público ministrado a los partidos políticos y candidatos. FPAPPyC-Financiamiento público autorizado a partidos políticos y candidatos.	12,796,514.44 0.00	0.00	49.02

**Justificaciones Mensuales**

--

**GOBIERNO DEL ESTADO DE CHIHUAHUA  
SEGUIMIENTO DE METAS DE INDICADORES  
Todos los Indicadores  
Mes de Febrero del 2020**

Fecha de Actualización 28/02/2020  
Hoja No. 3 de 12  
PRBRREP368

702-INSTITUTO ESTATAL ELECTORAL

2R001L4/E504T4 - PRERROGATIVAS DE LOS PARTIDOS POLITICOS 2020 / GOBIERNO RESPONSABLE - GOBIERNO ABIERTO - REFORMA DEL PODER, PARTICIPACIÓN CIUDADANA Y DEMOCRACIA PARTICIPATIVA

DATOS DEL PROGRAMA					
Definición del programa	Beneficiarios				
	Población	Tipo	M	H	Total
Acciones encaminadas a fomentar la participación democrática de la ciudadanía en los asuntos políticos, haciendo posible el acceso de los ciudadanos al ejercicio del poder público. Entre estas actividades se encuentran las prerrogativas de los partidos políticos.	OBJETIVO	Partidos políticos y candidatos independientes	0	0	7
	Recursos del Programa				
	Presupuesto Autorizado	Presupuesto Modificado	Gasto	Variación Presup. Modificado vs Gasto	
	153,558,173	153,558,173	0	153,558,173	

DATOS DEL INDICADOR	
Nivel	Resumen Narrativo
PROPOSITO	Los partidos políticos y candidatos independientes cuentan con financiamiento público estatal para el sostenimiento y desarrollo de sus actividades ordinarias permanentes.

Nombre del Indicador	Descripción del Indicador	Fórmula	Descripción de la Fórmula	Unidad de Medida	Tipo	Dimensión	Frecuencia
Porcentaje de recursos entregados a los partidos políticos y candidatos.	Mide el porcentaje del financiamiento público ministrado a los partidos políticos y candidatos, en relación con el aprobado.	$(FPEPPyC/FPAPPyC)*100$	FPEPPyC= Financiamiento público ministrado a los partidos políticos y candidatos. FPAPPyC= Financiamiento público autorizado a partidos políticos y candidatos.	Porcentual	GESTION	EFICACIA	ANUAL

Línea Base y Meta del Indicador						
Frecuencia	Descripción de las Variables	Unidad de Medida	Valor Inicial	Valor Programado	Línea Base	Meta
ANUAL	FPEPPyC - Financiamiento público ministrado a los partidos políticos y candidatos.	Monto de financiamiento	153,558,172.51	153,558,172.51	100.00	100.00
	FPAPPyC - Financiamiento público autorizado a partidos políticos y candidatos.	Monto de financiamiento	153,558,172.51	153,558,172.51		

SEGUIMIENTO AL INDICADOR				
Mes	Descripción de las Variables	Valor Mensual	Resultado de la Meta	
			Trimestre Vigente	Acumulado
Febrero	FPEPPyC-Financiamiento público ministrado a los partidos políticos y candidatos. FPAPPyC-Financiamiento público autorizado a partidos políticos y candidatos.	12,796,514.44 0.00	0.00	49.02

Justificaciones Mensuales	

**GOBIERNO DEL ESTADO DE CHIHUAHUA  
SEGUIMIENTO DE METAS DE INDICADORES  
Todos los Indicadores  
Mes de Febrero del 2020**

Fecha de Actualización 28/02/2020  
Hoja No. 4 de 12  
PRBRREP368

702-INSTITUTO ESTATAL ELECTORAL

2R001L4/E504T4 - PRERROGATIVAS DE LOS PARTIDOS POLITICOS 2020 / GOBIERNO RESPONSABLE - GOBIERNO ABIERTO - REFORMA DEL PODER, PARTICIPACIÓN CIUDADANA Y DEMOCRACIA PARTICIPATIVA

**DATOS DEL PROGRAMA**

Definición del programa	Beneficiarios				
	Población	Tipo	M	H	Total
Acciones encaminadas a fomentar la participación democrática de la ciudadanía en los asuntos políticos, haciendo posible el acceso de los ciudadanos al ejercicio del poder público. Entre estas actividades se encuentran las prerrogativas de los partidos políticos.	OBJETIVO	Partidos políticos y candidatos independientes	0	0	7
	Recursos del Programa				Variación
	Presupuesto Autorizado	Presupuesto Modificado	Gasto	Presup. Modificado vs Gasto	
	153,558,173	153,558,173	0	153,558,173	

**DATOS DEL INDICADOR**

Nivel	Resumen Narrativo
COMPONENTE	Prerrogativas otorgadas

Nombre del Indicador	Descripción del Indicador	Fórmula	Descripción de la Fórmula	Unidad de Medida	Tipo	Dimensión	Frecuencia
Porcentaje del financiamiento público entregado a los partidos políticos y candidatos.	Mide el porcentaje del financiamiento público entregado a los partidos políticos y candidatos, en relación con el aprobado.	$(FPEPPyC/FPAPPyC)*100$	FPEPPyC= Financiamiento público ministrado a los partidos políticos y candidatos. FPAPPyC= Financiamiento público autorizado a partidos políticos y candidatos.	Porcentual	GESTION	EFICACIA	ANUAL

**Línea Base y Meta del Indicador**

Frecuencia	Descripción de las Variables	Unidad de Medida	Valor Inicial	Valor Programado	Línea Base	Meta
ANUAL	FPEPPyC - Financiamiento público ministrado a los partidos políticos y candidatos.	Monto de financiamiento	153,558,172.51	153,558,172.51	100.00	100.00
	FPAPPyC - Financiamiento público autorizado a partidos políticos y candidatos.	Monto de financiamiento	153,558,172.51	153,558,172.51		

**SEGUIMIENTO AL INDICADOR**

Mes	Descripción de las Variables	Valor Mensual	Resultado de la Meta	
			Trimestre Vigente	Acumulado
Febrero	FPEPPyC-Financiamiento público ministrado a los partidos políticos y candidatos. FPAPPyC-Financiamiento público autorizado a partidos políticos y candidatos.	12,796,514.44 0.00	0.00	49.02

**Justificaciones Mensuales**

--	--

**GOBIERNO DEL ESTADO DE CHIHUAHUA  
SEGUIMIENTO DE METAS DE INDICADORES  
Todos los Indicadores  
Mes de Febrero del 2020**

Fecha de Actualización 28/02/2020  
Hoja No. 5 de 12  
PRBRREP368

702-INSTITUTO ESTATAL ELECTORAL

2R001L4/E504T4 - PRERROGATIVAS DE LOS PARTIDOS POLITICOS 2020 / GOBIERNO RESPONSABLE - GOBIERNO ABIERTO - REFORMA DEL PODER, PARTICIPACION CIUDADANA Y DEMOCRACIA PARTICIPATIVA

**DATOS DEL PROGRAMA**

Definición del programa	Beneficiarios				
	Población	Tipo	M	H	Total
Acciones encaminadas a fomentar la participación democrática de la ciudadanía en los asuntos políticos, haciendo posible el acceso de los ciudadanos al ejercicio del poder público. Entre estas actividades se encuentran las prerrogativas de los partidos políticos.	OBJETIVO	Partidos políticos y candidatos independientes	0	0	7
	Recursos del Programa				
	Presupuesto Autorizado	Presupuesto Modificado	Gasto	Variación Presup. Modificado vs Gasto	
	153,558,173	153,558,173	0	153,558,173	

**DATOS DEL INDICADOR**

Nivel	Resumen Narrativo
ACTIVIDAD	Partido Acción Nacional

Nombre del Indicador	Descripción del Indicador	Fórmula	Descripción de la Fórmula	Unidad de Medida	Tipo	Dimensión	Frecuencia
Ministración de financiamiento público al Partido Acción Nacional	Mide el porcentaje del financiamiento público entregado al Partido Acción Nacional, en relación con el aprobado.	$(IFPEPAN/FPAPAN)*100$	IFPEPAN= Importe de financiamiento público entregado al PAN. FPAPAN= Financiamiento público aprobados al PAN.	Porcentual	GESTION	EFICACIA	ANUAL

**Línea Base y Meta del Indicador**

Frecuencia	Descripción de las Variables	Unidad de Medida	Valor Inicial	Valor Programado	Línea Base	Meta
ANUAL	IFPEPAN - Importe de financiamiento público entregado al PAN	Monto de financiamiento	41,365,932.79	41,365,932.79	100.00	100.00
	FPAPAN - Financiamiento público aprobados al PAN.	Monto de financiamiento	41,365,932.79	41,365,932.79		

**SEGUIMIENTO AL INDICADOR**

Mes	Descripción de las Variables	Valor Mensual	Resultado de la Meta	
			Trimestre Vigente	Acumulado
Febrero	IFPEPAN-Importe de financiamiento público entregado al PAN FPAPAN-Financiamiento público aprobados al PAN.	3,447,161.07 0.00	0.00	46.37

**Justificaciones Mensuales**

--	--

**GOBIERNO DEL ESTADO DE CHIHUAHUA  
SEGUIMIENTO DE METAS DE INDICADORES  
Todos los Indicadores  
Mes de Febrero del 2020**

Fecha de Actualización 28/02/2020  
Hoja No. 6 de 12  
PRBRREP368

702-INSTITUTO ESTATAL ELECTORAL

2R001L4/E504T4 - PRERROGATIVAS DE LOS PARTIDOS POLITICOS 2020 / GOBIERNO RESPONSABLE - GOBIERNO ABIERTO - REFORMA DEL PODER, PARTICIPACION CIUDADANA Y DEMOCRACIA PARTICIPATIVA

**DATOS DEL PROGRAMA**

Definición del programa	Beneficiarios				
	Población	Tipo	M	H	Total
Acciones encaminadas a fomentar la participación democrática de la ciudadanía en los asuntos políticos, haciendo posible el acceso de los ciudadanos al ejercicio del poder público. Entre estas actividades se encuentran las prerrogativas de los partidos políticos.	OBJETIVO	Partidos políticos y candidatos independientes	0	0	7
	Recursos del Programa				Variación
	Presupuesto Autorizado	Presupuesto Modificado	Gasto	Presup. Modificado vs Gasto	
	153,558,173	153,558,173	0	153,558,173	

**DATOS DEL INDICADOR**

Nivel	Resumen Narrativo
ACTIVIDAD	Partido Revolucionario Institucional.

Nombre del Indicador	Descripción del Indicador	Fórmula	Descripción de la Fórmula	Unidad de Medida	Tipo	Dimensión	Frecuencia
Porcentaje de los recursos financieros entregados al PRI	Mide el porcentaje del financiamiento público entregado al Partido Revolucionario Institucional, en relación con el aprobado.	$(IFPEPRI/FPAPRI)*100$	IFPEPRI= Importe de financiamiento público entregado al PRI. FPAPRI= Financiamiento público aprobados al PRI.	Porcentual	GESTION	EFICACIA	ANUAL

**Línea Base y Meta del Indicador**

Frecuencia	Descripción de las Variables	Unidad de Medida	Valor Inicial	Valor Programado	Línea Base	Meta
ANUAL	IFPEPRI - Importe de financiamiento público entregado al PRI.	Monto de financiamiento	27,865,967.53	27,865,967.53	100.00	100.00
	FPAPRI - Financiamiento público aprobados al PRI.	Monto de financiamiento	27,865,967.53	27,865,967.53		

**SEGUIMIENTO AL INDICADOR**

Mes	Descripción de las Variables	Valor Mensual	Resultado de la Meta	
			Trimestre Vigente	Acumulado
Febrero	IFPEPRI-Importe de financiamiento público entregado al PRI. FPAPRI-Financiamiento público aprobados al PRI.	2,322,163.97 0.00	0.00	50.00

**Justificaciones Mensuales**

--	--



**GOBIERNO DEL ESTADO DE CHIHUAHUA**  
**SEGUIMIENTO DE METAS DE INDICADORES**  
 Todos los Indicadores  
 Mes de Febrero del 2020

Fecha de Actualización 28/02/2020  
 Hoja No. 7 de 12  
 PRBRREP368

702-INSTITUTO ESTATAL ELECTORAL

2R001L4/E504T4 - PRERROGATIVAS DE LOS PARTIDOS POLÍTICOS 2020 / GOBIERNO RESPONSABLE - GOBIERNO ABIERTO - REFORMA DEL PODER, PARTICIPACIÓN CIUDADANA Y DEMOCRACIA PARTICIPATIVA

**DATOS DEL PROGRAMA**

Definición del programa	Beneficiarios				
Acciones encaminadas a fomentar la participación democrática de la ciudadanía en los asuntos políticos, haciendo posible el acceso de los ciudadanos al ejercicio del poder público. Entre estas actividades se encuentran las prerrogativas de los partidos políticos.	Población	Tipo	M	H	Total
	OBJETIVO	Partidos políticos y candidatos independientes	0	0	7
	Recursos del Programa				
	Presupuesto Autorizado	Presupuesto Modificado	Gasto	Variación Presup. Modificado vs Gasto	
153,558,173	153,558,173	0	153,558,173		

**DATOS DEL INDICADOR**

Nivel	Resumen Narrativo
ACTIVIDAD	Partido Verde Ecologista de México.

Nombre del Indicador	Descripción del Indicador	Fórmula	Descripción de la Fórmula	Unidad de Medida	Tipo	Dimensión	Frecuencia
Porcentaje de los recursos financieros entregados al PVEM	Mide el porcentaje del financiamiento público entregado al Partido Verde Ecologista de México, en relación con el aprobado.	$(IFPEPVEM/FPAPVEM)*100$	IFPEPVEM= Importe de financiamiento público entregado al PVEM. FPAPVEM= Financiamiento público aprobados al PVEM.	Porcentual	GESTION	EFICACIA	ANUAL

**Linea Base y Meta del Indicador**

Frecuencia	Descripción de las Variables	Unidad de Medida	Valor Inicial	Valor Programado	Linea Base	Meta
ANUAL	IFPEPVEM - Importe de financiamiento público entregado al PVEM.	Monto de financiamiento	11,694,280.41	11,694,280.41	100.00	100.00
	FPAPVEM - Financiamiento público aprobados al PVEM.	Monto de financiamiento	11,694,280.41	11,694,280.41		

**SEGUIMIENTO AL INDICADOR**

Mes	Descripción de las Variables	Valor Mensual	Resultado de la Meta	
			Trimestre Vigente	Acumulado
Febrero	IFPEPVEM-Importe de financiamiento público entregado al PVEM. FPAPVEM-Financiamiento público aprobados al PVEM.	974,523.38 0.00	0.00	50.00

**Justificaciones Mensuales**

--

**GOBIERNO DEL ESTADO DE CHIHUAHUA**  
**SEGUIMIENTO DE METAS DE INDICADORES**  
 Todos los Indicadores  
 Mes de Febrero del 2020

Fecha de Actualización 28/02/2020  
 Hoja No. 8 de 12  
 PRBRREP368

702-INSTITUTO ESTATAL ELECTORAL

2R0014/E504T4 - PRERROGATIVAS DE LOS PARTIDOS POLITICOS 2020 / GOBIERNO RESPONSABLE - GOBIERNO ABIERTO - REFORMA DEL PODER, PARTICIPACIÓN CIUDADANA Y DEMOCRACIA PARTICIPATIVA

**DATOS DEL PROGRAMA**

Definición del programa	Beneficiarios				
Acciones encaminadas a fomentar la participación democrática de la ciudadanía en los asuntos políticos, haciendo posible el acceso de los ciudadanos al ejercicio del poder público. Entre estas actividades se encuentran las prerrogativas de los partidos políticos.	Población	Tipo	M	H	Total
	OBJETIVO	Partidos políticos y candidatos independientes	0	0	7
	Recursos del Programa				
	Presupuesto Autorizado	Presupuesto Modificado	Gasto	Variación Presup. Modificado vs Gasto	
153,558,173	153,558,173	0	153,558,173		

**DATOS DEL INDICADOR**

Nivel	Resumen Narrativo
ACTIVIDAD	Partido del Trabajo.

Nombre del Indicador	Descripción del Indicador	Fórmula	Descripción de la Fórmula	Unidad de Medida	Tipo	Dimensión	Frecuencia
Porcentaje de los recursos financieros entregados al PT	Mide el porcentaje del financiamiento público entregado al Partido del Trabajo, en relación con el aprobado.	$(IFPEPT/FPAPT) * 100$	IFPEPT= Importe de financiamiento público entregado al PT. FPAPT= Financiamiento público aprobados al PT.	Porcentual	GESTION	EFICACIA	ANUAL

**Línea Base y Meta del Indicador**

Frecuencia	Descripción de las Variables	Unidad de Medida	Valor Inicial	Valor Programado	Línea Base	Meta
ANUAL	IFPEPT - Importe de financiamiento público entregado al PT.	Monto de financiamiento	10,806,931.41	10,806,931.41	100.00	100.00
	FPAPT - Financiamiento público aprobados al PT.	Monto de financiamiento	10,806,931.41	10,806,931.41		

**SEGUIMIENTO AL INDICADOR**

Mes	Descripción de las Variables	Valor Mensual	Resultado de la Meta	
			Trimestre Vigente	Acumulado
Febrero	IFPEPT-Importe de financiamiento público entregado al PT. FPAPT-Financiamiento público aprobados al PT.	900,577.63 0.00	0.00	50.00

**Justificaciones Mensuales**

--

**GOBIERNO DEL ESTADO DE CHIHUAHUA  
SEGUIMIENTO DE METAS DE INDICADORES  
Todos los Indicadores  
Mes de Febrero del 2020**

Fecha de Actualización 28/02/2020  
Hoja No. 9 de 12  
PRBRREP368

702-INSTITUTO ESTATAL ELECTORAL

2R001L4/E504T4 - PRERROGATIVAS DE LOS PARTIDOS POLITICOS 2020 / GOBIERNO RESPONSABLE - GOBIERNO ABIERTO - REFORMA DEL PODER, PARTICIPACIÓN CIUDADANA Y DEMOCRACIA PARTICIPATIVA

**DATOS DEL PROGRAMA**

Definición del programa	Beneficiarios				
	Población	Tipo	M	H	Total
Acciones encaminadas a fomentar la participación democrática de la ciudadanía en los asuntos políticos, haciendo posible el acceso de los ciudadanos al ejercicio del poder público. Entre estas actividades se encuentran las prerrogativas de los partidos políticos.	OBJETIVO	Partidos políticos y candidatos independientes	0	0	7
	Recursos del Programa				
	Presupuesto Autorizado	Presupuesto Modificado	Gasto	Variación Presup. Modificado vs Gasto	
	153,558,173	153,558,173	0	153,558,173	

**DATOS DEL INDICADOR**

Nivel	Resumen Narrativo
ACTIVIDAD	Partido Movimiento Ciudadano.

Nombre del Indicador	Descripción del Indicador	Fórmula	Descripción de la Fórmula	Unidad de Medida	Tipo	Dimensión	Frecuencia
Porcentaje de los recursos financieros entregados al PMC	Mide el porcentaje del financiamiento público entregado al Partido Movimiento Ciudadano en relación con el aprobado.	$(IFPEPMC/FPAPMC)*100$	IFPEPMC= Importe de financiamiento público entregado al PMC. FPAPMC= Financiamiento público aprobados al PMC.	Porcentual	GESTION	EFICACIA	ANUAL

**Línea Base y Meta del Indicador**

Frecuencia	Descripción de las Variables	Unidad de Medida	Valor Inicial	Valor Programado	Línea Base	Meta
ANUAL	IFPEPMC - Importe de financiamiento público entregado al PMC.	Monto de financiamiento	10,314,711.28	10,314,711.28	100.00	100.00
	FPAPMC - Financiamiento público aprobados al PMC.	Monto de financiamiento	10,314,711.28	10,314,711.28		

**SEGUIMIENTO AL INDICADOR**

Mes	Descripción de las Variables	Valor Mensual	Resultado de la Meta	
			Trimestre Vigente	Acumulado
Febrero	IFPEPMC-Importe de financiamiento público entregado al PMC. FPAPMC-Financiamiento público aprobados al PMC.	859,559.28 0.00	0.00	50.00

**Justificaciones Mensuales**

--	--

**GOBIERNO DEL ESTADO DE CHIHUAHUA  
SEGUIMIENTO DE METAS DE INDICADORES  
Todos los Indicadores  
Mes de Febrero del 2020**

Fecha de Actualización 28/02/2020  
Hoja No. 10 de 12  
PRBRREP368

702.INSTITUTO ESTATAL ELECTORAL

2R0014/E504T4 - PRERROGATIVAS DE LOS PARTIDOS POLITICOS 2020 / GOBIERNO RESPONSABLE - GOBIERNO ABIERTO - REFORMA DEL PODER, PARTICIPACIÓN CIUDADANA Y DEMOCRACIA PARTICIPATIVA

**DATOS DEL PROGRAMA**

Definición del programa	Beneficiarios				
	Población	Tipo	M	H	Total
Acciones encaminadas a fomentar la participación democrática de la ciudadanía en los asuntos políticos, haciendo posible el acceso de los ciudadanos al ejercicio del poder público. Entre estas actividades se encuentran las prerrogativas de los partidos políticos.	OBJETIVO	Partidos políticos y candidatos independientes	0	0	7
	Recursos del Programa				
	Presupuesto Autorizado	Presupuesto Modificado	Gasto	Variación Presup. Modificado vs Gasto	
	153,558,173	153,558,173	0	153,558,173	

**DATOS DEL INDICADOR**

Nivel	Resumen Narrativo
ACTIVIDAD	Partido Movimiento de Regeneración Nacional.

Nombre del Indicador	Descripción del Indicador	Fórmula	Descripción de la Fórmula	Unidad de Medida	Tipo	Dimensión	Frecuencia
Porcentaje de los recursos financieros entregados al PMORENA	Mide el porcentaje del financiamiento público entregado al Partido Movimiento de Regeneración Nacional, en relación con el aprobado.	$(IFPEPM/FPAPM)*100$	IFPEPM= Importe de financiamiento público entregado al PMORENA. FPAPM= Financiamiento público aprobados al PMORENA.	Porcentual	GESTION	EFICACIA	ANUAL

**Línea Base y Meta del Indicador**

Frecuencia	Descripción de las Variables	Unidad de Medida	Valor Inicial	Valor Programado	Línea Base	Meta
ANUAL	IFPEPM - Importe de financiamiento público entregado al PMORENA.	Monto de financiamiento	40,040,046.40	40,040,046.40	100.00	100.00
	FPAPM - Financiamiento público aprobados al PMORENA.	Monto de financiamiento	40,040,046.40	40,040,046.40		

**SEGUIMIENTO AL INDICADOR**

Mes	Descripción de las Variables	Valor Mensual	Resultado de la Meta	
			Trimestre Vigente	Acumulado
Febrero	IFPEPM-Importe de financiamiento público entregado al PMORENA.	3,336,670.54	0.00	50.00
	FPAPM-Financiamiento público aprobados al PMORENA.	0.00		

**Justificaciones Mensuales**

--	--

**GOBIERNO DEL ESTADO DE CHIHUAHUA**  
**SEGUIMIENTO DE METAS DE INDICADORES**  
 Todos los Indicadores  
 Mes de Febrero del 2020

Fecha de Actualización 28/02/2020  
 Hoja No. 11 de 12  
 PRBRREP368

702-INSTITUTO ESTATAL ELECTORAL

2R001L4/E504T4 - PRERROGATIVAS DE LOS PARTIDOS POLITICOS 2020 / GOBIERNO RESPONSABLE - GOBIERNO ABIERTO - REFORMA DEL PODER, PARTICIPACIÓN CIUDADANA Y DEMOCRACIA PARTICIPATIVA

**DATOS DEL PROGRAMA**

Definición del programa	Beneficiarios				
	Población	Tipo	M	H	Total
Acciones encaminadas a fomentar la participación democrática de la ciudadanía en los asuntos políticos, haciendo posible el acceso de los ciudadanos al ejercicio del poder público. Entre estas actividades se encuentran las prerrogativas de los partidos políticos.	OBJETIVO	Partidos políticos y candidatos independientes	0	0	7
	Recursos del Programa				
	Presupuesto Autorizado	Presupuesto Modificado	Gasto	Variación Presup. Modificado vs Gasto	
	153,558,173	153,558,173	0	153,558,173	

**DATOS DEL INDICADOR**

Resumen Narrativo	
Nivel	
ACTIVIDAD	Partido Nueva Alianza Chihuahua.

Nombre del Indicador	Descripción del Indicador	Fórmula	Descripción de la Fórmula	Unidad de Medida	Tipo	Dimensión	Frecuencia
Porcentaje de los recursos financieros entregados al PNACH	Mide el porcentaje del financiamiento público entregado al Partido Nueva Alianza Chihuahua, en relación con el aprobado.	$(IFPEPNACH/FPAPNACH) * 100$	IFPEPNACH= Importe de financiamiento público entregado al PNACH. FPAPNACH= Financiamiento público aprobados al PNACH.	Porcentual	GESTION	EFICACIA	ANUAL

**Línea Base y Meta del Indicador**

Frecuencia	Descripción de las Variables	Unidad de Medida	Valor Inicial	Valor Programado	Línea Base	Meta
ANUAL	IFPEPNACH - Importe de financiamiento público entregado al PNACH.	Monto de financiamiento	11,470,302.69	11,470,302.69	100.00	100.00
	FPAPNACH - Financiamiento público aprobados al PNACH.	Monto de financiamiento	11,470,302.69	11,470,302.69		

**SEGUIMIENTO AL INDICADOR**

Mes	Descripción de las Variables	Valor Mensual	Resultado de la Meta	
			Trimestre Vigente	Acumulado
Febrero	IFPEPNACH-Importe de financiamiento público entregado al PNACH. FPAPNACH-Financiamiento público aprobados al PNACH.	955,858.57 0.00	0.00	50.00

**Justificaciones Mensuales**

--	--

**GOBIERNO DEL ESTADO DE CHIHUAHUA**  
**SEGUIMIENTO DE METAS DE INDICADORES**  
 Todos los Indicadores  
 Mes de Febrero del 2020


Fecha de Actualización 28/02/2020  
 Hoja No. 12 de 12  
 PRBRREP368

702-INSTITUTO ESTATAL ELECTORAL


2R001L4/E504T4 - PRERROGATIVAS DE LOS PARTIDOS POLITICOS 2020 / GOBIERNO RESPONSABLE - GOBIERNO ABIERTO - REFORMA DEL PODER, PARTICIPACIÓN CIUDADANA Y DEMOCRACIA PARTICIPATIVA

DATOS DEL PROGRAMA						
Definición del programa	Beneficiarios					
Acciones encaminadas a fomentar la participación democrática de la ciudadanía en los asuntos políticos, haciendo posible el acceso de los ciudadanos al ejercicio del poder público. Entre estas actividades se encuentran las prerrogativas de los partidos políticos.	Población	Tipo	M	H	Total	
	OBJETIVO	Partidos políticos y candidatos independientes		0	0	7
	Recursos del Programa					
	Presupuesto Autorizado	Presupuesto Modificado	Gasto	Variación Presup. Modificado vs Gasto		
153,558,173	153,558,173	0	153,558,173			

Responsable del Programa

  
 C.P. Maria Del Carmen Loya Carmen  
 Directora Ejecutiva de Admón.

Titular de Dependencia

  
 Ing. Arturo Meraz Gonzalez  
 Consejero Presidente

**GOBIERNO DEL ESTADO DE CHIHUAHUA  
SEGUIMIENTO DE METAS DE INDICADORES  
Todos los Indicadores  
Mes de Febrero del 2020**

Fecha de Actualización 28/02/2020  
Hoja No. 1 de 14  
PRBRREP368

702-INSTITUTO ESTATAL ELECTORAL

2R005L4/E504T4 - ORGANIZACIÓN DE PROCESOS DE CONSULTAS PÚBLICAS CON PARTICIPACIÓN CIUDADANA 2020 / GOBIERNO RESPONSABLE - GOBIERNO ABIERTO - REFORMA DEL PODER, PARTICIPACIÓN CIUDADANA Y D

**DATOS DEL PROGRAMA**

Definición del programa	Beneficiarios				
	Población	Tipo	M	H	Total
Realiza las acciones orientadas para organizar, dirigir y vigilar procesos de consultas públicas, así como para promover permanente la cultura cívico-electoral y para preservar el régimen de Partidos Políticos; garantizando a la ciudadanía el ejercicio de sus derechos político-electorales; así como obtener mayor participación ciudadana dentro de los procesos de consulta pública	OBJETIVO	Ciudadanos que ejercen sus derechos políticos electorales	21,233	23,032	44,265
	Recursos del Programa				
	Presupuesto Autorizado	Presupuesto Modificado	Gasto	Variación Presup. Modificado vs Gasto	
	203,592,252	202,235,585	0	202,235,585	

**ALINEACIÓN**

Alineación al Plan Nacional de Desarrollo

Alineación al Plan Estatal de Desarrollo

Eje	E5	Gobierno Responsable
Tema	-	
Subtema	-	
Objetivo	07	Lograr un Gobierno abierto que garantice la participación ciudadana, atienda las necesidades de la sociedad y someta las acciones del gobierno al escrutinio público.
Estrategia	01	Fomentar la participación ciudadana en el quehacer gubernamental.
Línea de Acción		

**GOBIERNO DEL ESTADO DE CHIHUAHUA  
SEGUIMIENTO DE METAS DE INDICADORES  
Todos los Indicadores  
Mes de Febrero del 2020**

Fecha de Actualización 28/02/2020  
Hoja No. 2 de 14  
PRBRREP368

702-INSTITUTO ESTATAL ELECTORAL

2R005L4/E504T4 - ORGANIZACIÓN DE PROCESOS DE CONSULTAS PÚBLICAS CON PARTICIPACIÓN CIUDADANA 2020 / GOBIERNO RESPONSABLE - GOBIERNO ABIERTO - REFORMA DEL PODER, PARTICIPACIÓN CIUDADANA Y D

DATOS DEL PROGRAMA						
Definición del programa	Beneficiarios					
	Población	Tipo	M	H	Total	
	Realiza las acciones orientadas para organizar, dirigir y vigilar procesos de consultas públicas, así como para promover permanente la cultura cívico-electoral y para preservar el régimen de Partidos Políticos; garantizando a la ciudadanía el ejercicio de sus derechos político-electorales; así como obtener mayor participación ciudadana dentro de los procesos de consulta pública	OBJETIVO	Ciudadanos que ejercen sus derechos políticos electorales	21,233	23,032	44,265
		Recursos del Programa				
	Presupuesto Autorizado	Presupuesto Modificado	Gasto	Variación Presup. Modificado vs Gasto		
	203,592,252	202,235,585	0	202,235,585		

DATOS DEL INDICADOR	
Nivel	Resumen Narrativo
FIN	Contribuir al desarrollo de la vida democrática de la sociedad chihuahuense, a través de la organización de procesos electorales y de los instrumentos participación ciudadana; así como la promoción de una cultura cívica incluyente y con perspectiva de género.

Nombre del Indicador	Descripción del Indicador	Fórmula	Descripción de la Fórmula	Unidad de Medida	Tipo	Dimensión	Frecuencia
Variación porcentual de la puntuación de la Dimensión I "Democracia de los Ciudadanos".	Mide la variación porcentual de la puntuación de la Dimensión I "Democracia de los Ciudadanos" en el año actual, relativo al año 2018	$((PDla/PDIan)-1)*100$	PDla= Puntuación de la Dimensión I "Democracia de los Ciudadanos" en el año actual PDIan= Puntuación de la Dimensión I "Democracia de los Ciudadanos" en el año anterior.	Variación Porcentual	ESTRATEGICO	EFICACIA	ANUAL

Linea Base y Meta del Indicador						
Frecuencia	Descripción de las Variables	Unidad de Medida	Valor Inicial	Valor Programado	Linea Base	Meta
ANUAL	PDla - Puntuación de la Dimensión I "Democracia de los Ciudadanos" en el año actual	Puntaje obtenido	5,184.00	5,184.00	0.00	0.00
	PDIan - Puntuación de la Dimensión I "Democracia de los Ciudadanos" en el año anterior.	Puntaje obtenido	5,184.00	5,184.00		

SEGUIMIENTO AL INDICADOR				
Mes	Descripción de las Variables	Valor Mensual	Resultado de la Meta	
			Trimestre Vigente	Acumulado
Febrero	PDla-Puntuación de la Dimensión I "Democracia de los Ciudadanos" en el año actual PDIan-Puntuación de la Dimensión I "Democracia de los Ciudadanos" en el año anterior.	0.00 0.00	0.00	0.00

Justificaciones Mensuales	



**GOBIERNO DEL ESTADO DE CHIHUAHUA  
SEGUIMIENTO DE METAS DE INDICADORES  
Todos los Indicadores  
Mes de Febrero del 2020**

Fecha de Actualización 28/02/2020  
Hoja No. 3 de 14  
PRBRREP368

702-INSTITUTO ESTATAL ELECTORAL

2R005L4E504T4 - ORGANIZACIÓN DE PROCESOS DE CONSULTAS PÚBLICAS CON PARTICIPACIÓN CIUDADANA 2020 / GOBIERNO RESPONSABLE - GOBIERNO ABIERTO - REFORMA DEL PODER, PARTICIPACIÓN CIUDADANA Y D

DATOS DEL PROGRAMA					
Definición del programa	Beneficiarios				
	Población	Tipo	M	H	Total
Realiza las acciones orientadas para organizar, dirigir y vigilar procesos de consultas públicas, así como para promover permanente la cultura cívico-electoral y para preservar el régimen de Partidos Políticos; garantizando a la ciudadanía el ejercicio de sus derechos político-electorales; así como obtener mayor participación ciudadana dentro de los procesos de consulta pública	OBJETIVO	Ciudadanos que ejercen sus derechos políticos electorales	21,233	23,032	44,265
	Recursos del Programa				
	Presupuesto Autorizado	Presupuesto Modificado	Gasto	Variación Presup. Modificado vs Gasto	
	203,592,252	202,235,585	0	202,235,585	

DATOS DEL INDICADOR	
Nivel	Resumen Narrativo
PROPOSITO	La población chihuahuense cuenta con los mecanismos y una sólida formación cívica incluyente, para el ejercicio de sus derechos político electorales y de participación ciudadana.

Nombre del Indicador	Descripción del Indicador	Fórmula	Descripción de la Fórmula	Unidad de Medida	Tipo	Dimensión	Frecuencia
Porcentaje de las actividades de la formación cívica y de instrumentos de participación ciudadana.	Mide el porcentaje de las actividades desarrolladas para la formación cívica y de los instrumentos de participación ciudadana realizadas, en relación a las programadas.	$(NAR/TAP)*100$	NAR=Número de actividades realizadas. TAP=Total de actividades programadas.	Porcentual	ESTRATEGICO	EFICACIA	ANUAL

Línea Base y Meta del Indicador						
Frecuencia	Descripción de las Variables	Unidad de Medida	Valor Inicial	Valor Programado	Línea Base	Meta
ANUAL	NAR - Número de actividades realizadas.	Actividades	345.00	345.00	100.00	100.00
	TAP - Total de actividades programadas.	Actividades	345.00	345.00		

SEGUIMIENTO AL INDICADOR				
Mes	Descripción de las Variables	Valor Mensual	Resultado de la Meta	
			Trimestre Vigente	Acumulado
Febrero	NAR-Número de actividades realizadas.	33.00	28.74	52.90
	TAP-Total de actividades programadas.	3.00		

Justificaciones Mensuales	

**GOBIERNO DEL ESTADO DE CHIHUAHUA  
SEGUIMIENTO DE METAS DE INDICADORES  
Todos los Indicadores  
Mes de Febrero del 2020**

Fecha de Actualización 28/02/2020  
Hoja No. 4 de 14  
PRBRREP368

702-INSTITUTO ESTATAL ELECTORAL

2R005L4/E504T4 - ORGANIZACIÓN DE PROCESOS DE CONSULTAS PÚBLICAS CON PARTICIPACIÓN CIUDADANA 2020 / GOBIERNO RESPONSABLE - GOBIERNO ABIERTO - REFORMA DEL PODER, PARTICIPACIÓN CIUDADANA Y D

DATOS DEL PROGRAMA					
Definición del programa	Beneficiarios				
	Población	Tipo	M	H	Total
Realiza las acciones orientadas para organizar, dirigir y vigilar procesos de consultas públicas, así como para promover permanente la cultura cívico-electoral y para preservar el régimen de Partidos Políticos; garantizando a la ciudadanía el ejercicio de sus derechos político-electorales; así como obtener mayor participación ciudadana dentro de los procesos de consulta pública	OBJETIVO	Ciudadanos que ejercen sus derechos políticos electorales	21,233	23,032	44,265
	Recursos del Programa				
	Presupuesto Autorizado	Presupuesto Modificado	Gasto	Variación Presup. Modificado vs Gasto	
	203,592,252	202,235,585	0	202,235,585	

DATOS DEL INDICADOR	
Nivel	Resumen Narrativo
COMPONENTE	Proceso electoral organizado.

Nombre del Indicador	Descripción del Indicador	Fórmula	Descripción de la Fórmula	Unidad de Medida	Tipo	Dimensión	Frecuencia
Porcentaje de procesos institucionales del plan integral y calendario de proceso electoral.	Mide el porcentaje del número de actividades realizadas del plan integral y calendario del proceso electoral, en relación a las programadas.	$(NAR/NAP)*100$	NAR=Número de actividades realizadas. NAP=Numero de actividades programadas.	Porcentual	GESTION	EFICIENCIA	ANUAL

Linea Base y Meta del Indicador						
Frecuencia	Descripción de las Variables	Unidad de Medida	Valor Inicial	Valor Programado	Linea Base	Meta
ANUAL	NAR - Número de actividades realizadas.	Actividades	46.00	46.00	100.00	100.00
	NAP - Numero de actividades programadas.	Actividades	46.00	46.00		

SEGUIMIENTO AL INDICADOR				
Mes	Descripción de las Variables	Valor Mensual	Resultado de la Meta	
			Trimestre Vigente	Acumulado
Febrero	NAR-Número de actividades realizadas. NAP-Numero de actividades programadas.	0.00 0.00	0.00	0.00

Justificaciones Mensuales	

**GOBIERNO DEL ESTADO DE CHIHUAHUA  
SEGUIMIENTO DE METAS DE INDICADORES  
Todos los Indicadores  
Mes de Febrero del 2020**

Fecha de Actualización 28/02/2020  
Hoja No. 5 de 14  
PRBREP368

702-INSTITUTO ESTATAL ELECTORAL

2R005L4/E504T4 - ORGANIZACIÓN DE PROCESOS DE CONSULTAS PÚBLICAS CON PARTICIPACIÓN CIUDADANA 2020 / GOBIERNO RESPONSABLE - GOBIERNO ABIERTO - REFORMA DEL PODER, PARTICIPACIÓN CIUDADANA Y D

DATOS DEL PROGRAMA						
Definición del programa	Beneficiarios					
	Población	Tipo	M	H	Total	
	Realiza las acciones orientadas para organizar, dirigir y vigilar procesos de consultas públicas, así como para promover permanente la cultura cívico-electoral y para preservar el régimen de Partidos Políticos; garantizando a la ciudadanía el ejercicio de sus derechos político-electorales; así como obtener mayor participación ciudadana dentro de los procesos de consulta pública	OBJETIVO	Ciudadanos que ejercen sus derechos políticos electorales	21,233	23,032	44,265
		Recursos del Programa				
Presupuesto Autorizado		Presupuesto Modificado	Gasto	Variación Presup. Modificado vs Gasto		
	203,592,252	202,235,585	0	202,235,585		

DATOS DEL INDICADOR	
Nivel	Resumen Narrativo
COMPONENTE	Cultura cívica fortalecida.

Nombre del Indicador	Descripción del Indicador	Fórmula	Descripción de la Fórmula	Unidad de Medida	Tipo	Dimensión	Frecuencia
Porcentaje de participantes a los eventos de cultura cívica	Mide el porcentaje del número de personas que asisten a los eventos de promoción de cultura cívica, en relación a las programadas.	$(NPA/NPP) * 100$	NPA= Número de personas que asistieron. NPP= Número de personas programadas.	Porcentual	GESTION	EFICACIA	ANUAL

Linea Base y Meta del Indicador						
Frecuencia	Descripción de las Variables	Unidad de Medida	Valor Inicial	Valor Programado	Linea Base	Meta
ANUAL	NPA - Número de personas que asistieron.	Personas	2,000.00	2,000.00	100.00	100.00
	NPP - Número de personas programadas.	Personas	2,000.00	2,000.00		

SEGUIMIENTO AL INDICADOR				
Mes	Descripción de las Variables	Valor Mensual	Resultado de la Meta	
			Trimestre Vigente	Acumulado
Febrero	NPA-Número de personas que asistieron. NPP-Número de personas programadas.	0.00 0.00	148.72	262.68

Justificaciones Mensuales	

**GOBIERNO DEL ESTADO DE CHIHUAHUA**  
**SEGUIMIENTO DE METAS DE INDICADORES**  
 Todos los Indicadores  
 Mes de Febrero del 2020

Fecha de Actualización 28/02/2020  
 Hoja No. 6 de 14  
 PRBRREP368

702-INSTITUTO ESTATAL ELECTORAL

2R005L4/E504T4 - ORGANIZACIÓN DE PROCESOS DE CONSULTAS PÚBLICAS CON PARTICIPACIÓN CIUDADANA 2020 / GOBIERNO RESPONSABLE - GOBIERNO ABIERTO - REFORMA DEL PODER, PARTICIPACIÓN CIUDADANA Y D

DATOS DEL PROGRAMA					
Definición del programa	Beneficiarios				
Realiza las acciones orientadas para organizar, dirigir y vigilar procesos de consultas públicas, así como para promover permanente la cultura cívico-electoral y para preservar el régimen de Partidos Políticos; garantizando a la ciudadanía el ejercicio de sus derechos político-electorales; así como obtener mayor participación ciudadana dentro de los procesos de consulta pública	Población	Tipo	M	H	Total
	OBJETIVO	Ciudadanos que ejercen sus derechos políticos electorales	21,233	23,032	44,265
	Recursos del Programa				
	Presupuesto Autorizado	Presupuesto Modificado	Gasto	Variación Presup. Modificado vs Gasto	
203,592,252	202,235,585	0	202,235,585		


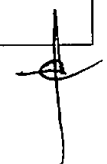
DATOS DEL INDICADOR	
Nivel	Resumen Narrativo
COMPONENTE	Participación ciudadana promovida

Nombre del Indicador	Descripción del Indicador	Fórmula	Descripción de la Fórmula	Unidad de Medida	Tipo	Dimensión	Frecuencia
Porcentaje de las actividades de difusión de los instrumentos de participación ciudadana.	Mide el porcentaje del número de actividades para la difusión de los instrumentos de participación ciudadana realizadas, en relación a las programadas.	$(NAR/NAP)*100$	NAR=Número de actividades realizadas. NAP=Número de actividades programadas.	Porcentual	GESTION	EFICACIA	ANUAL

Linea Base y Meta del Indicador						
Frecuencia	Descripción de las Variables	Unidad de Medida	Valor Inicial	Valor Programado	Linea Base	Meta
ANUAL	NAR - Número de actividades realizadas.	Actividades	37.00	37.00	100.00	100.00
	NAP - Número de actividades programadas.	Actividades	37.00	37.00		

SEGUIMIENTO AL INDICADOR				
Mes	Descripción de las Variables	Valor Mensual	Resultado de la Meta	
			Trimestre Vigente	Acumulado
Febrero	NAR-Número de actividades realizadas. NAP-Número de actividades programadas.	11.00 0.00	61.90	86.11

Justificaciones Mensuales	

**GOBIERNO DEL ESTADO DE CHIHUAHUA  
SEGUIMIENTO DE METAS DE INDICADORES  
Todos los Indicadores  
Mes de Febrero del 2020**

Fecha de Actualización 28/02/2020  
Hoja No. 7 de 14  
PRBRREP368

**702-INSTITUTO ESTATAL ELECTORAL**

**2R005L4E504T4 - ORGANIZACIÓN DE PROCESOS DE CONSULTAS PÚBLICAS CON PARTICIPACIÓN CIUDADANA 2020 / GOBIERNO RESPONSABLE - GOBIERNO ABIERTO - REFORMA DEL PODER, PARTICIPACIÓN CIUDADANA Y D**

DATOS DEL PROGRAMA					
Definición del programa	Beneficiarios				
	Población	Tipo	M	H	Total
Realiza las acciones orientadas para organizar, dirigir y vigilar procesos de consultas públicas, así como para promover permanente la cultura cívico-electoral y para preservar el régimen de Partidos Políticos; garantizando a la ciudadanía el ejercicio de sus derechos político-electorales; así como obtener mayor participación ciudadana dentro de los procesos de consulta pública	OBJETIVO	Ciudadanos que ejercen sus derechos políticos electorales	21,233	23,032	44,265
	Recursos del Programa				
	Presupuesto Autorizado	Presupuesto Modificado	Gasto	Variación Presup. Modificado vs Gasto	
	203,592,252	202,235,585	0	202,235,585	

DATOS DEL INDICADOR	
Nivel	Resumen Narrativo
COMPONENTE	Transversalidad de la perspectiva de género y derechos humanos fortalecida.

Nombre del Indicador	Descripción del Indicador	Fórmula	Descripción de la Fórmula	Unidad de Medida	Tipo	Dimensión	Frecuencia
Porcentaje de actividades en perspectiva de género y derechos humanos.	Mide el porcentaje de las actividades en perspectiva de género y derechos humanos impartidas, en relación a los programados a impartir.	$(NAI/NAPI)*100$	NAI=Número de actividades impartidas. NAPI= Número de actividades programados a impartir.	Porcentual	GESTION	EFICACIA	ANUAL

Línea Base y Meta del Indicador						
Frecuencia	Descripción de las Variables	Unidad de Medida	Valor Inicial	Valor Programado	Línea Base	Meta
ANUAL	NAI - Número de actividades impartidas.	Actividades	52.00	52.00	100.00	100.00
	NAPI - Número de actividades programados a impartir.	Actividades	52.00	52.00		

SEGUIMIENTO AL INDICADOR				
Mes	Descripción de las Variables	Valor Mensual	Resultado de la Meta	
			Trimestre Vigente	Acumulado
Febrero	NAI-Número de actividades impartidas. NAPI-Número de actividades programados a impartir.	0.00 0.00	300.00	168.75

**Justificaciones Mensuales**

**GOBIERNO DEL ESTADO DE CHIHUAHUA  
SEGUIMIENTO DE METAS DE INDICADORES  
Todos los Indicadores  
Mes de Febrero del 2020**

Fecha de Actualización 28/02/2020  
Hoja No. 8 de 14  
PRBRREP368

702-INSTITUTO ESTATAL ELECTORAL

R005L4/E504T4 - ORGANIZACIÓN DE PROCESOS DE CONSULTAS PÚBLICAS CON PARTICIPACIÓN CIUDADANA 2020 / GOBIERNO RESPONSABLE - GOBIERNO ABIERTO - REFORMA DEL PODER, PARTICIPACIÓN CIUDADANA Y D

DATOS DEL PROGRAMA					
Definición del programa	Beneficiarios				
	Población	Tipo	M	H	Total
Realiza las acciones orientadas para organizar, dirigir y vigilar procesos de consultas públicas, así como para promover permanente la cultura cívico-electoral y para preservar el régimen de Partidos Políticos; garantizando a la ciudadanía el ejercicio de sus derechos político-electorales; así como obtener mayor participación ciudadana dentro de los procesos de consulta pública	OBJETIVO	Ciudadanos que ejercen sus derechos políticos electorales	21,233	23,032	44,265
	Recursos del Programa				
	Presupuesto Autorizado	Presupuesto Modificado	Gasto	Variación Presup. Modificado vs Gasto	
	203,592,252	202,235,585	0	202,235,585	

DATOS DEL INDICADOR	
Nivel	Resumen Narrativo
ACTIVIDAD	Desarrollo de las actividades sustantivas del proceso electoral.

Nombre del Indicador	Descripción del Indicador	Fórmula	Descripción de la Fórmula	Unidad de Medida	Tipo	Dimensión	Frecuencia
Porcentaje de acuerdos y resoluciones dictadas por el Consejo Estatal.	Mide el porcentaje del número de acuerdos y resoluciones del Consejo Estatal realizados, en relación con los programados.	$(NARR/NARP) * 100$	NARR=Número de acuerdos y resoluciones realizados. NARP=Número de acuerdos y resoluciones programados.	Porcentual	GESTION	EFICACIA	ANUAL

Línea Base y Meta del Indicador						
Frecuencia	Descripción de las Variables	Unidad de Medida	Valor Inicial	Valor Programado	Línea Base	Meta
ANUAL	NARR - Número de acuerdos y resoluciones realizados.	Acuerdos	64.00	64.00	100.00	100.00
	NARP - Número de acuerdos y resoluciones programados.	Acuerdos	64.00	64.00		

SEGUIMIENTO AL INDICADOR				
Mes	Descripción de las Variables	Valor Mensual	Resultado de la Meta	
			Trimestre Vigente	Acumulado
Febrero	NARR-Número de acuerdos y resoluciones realizados.	12.00	280.00	131.82
	NARP-Número de acuerdos y resoluciones programados.	13.00		

Justificaciones Mensuales	

**GOBIERNO DEL ESTADO DE CHIHUAHUA  
SEGUIMIENTO DE METAS DE INDICADORES  
Todos los Indicadores  
Mes de Febrero del 2020**

Fecha de Actualización 28/02/2020  
Hoja No. 9 de 14  
PRBRREP368

702-INSTITUTO ESTATAL ELECTORAL

2R005L4/E504T4 - ORGANIZACIÓN DE PROCESOS DE CONSULTAS PÚBLICAS CON PARTICIPACIÓN CIUDADANA 2020 / GOBIERNO RESPONSABLE - GOBIERNO ABIERTO - REFORMA DEL PODER, PARTICIPACIÓN CIUDADANA Y D

DATOS DEL PROGRAMA					
Definición del programa	Beneficiarios				
	Población	Tipo	M	H	Total
Realiza las acciones orientadas para organizar, dirigir y vigilar procesos de consultas públicas, así como para promover permanente la cultura cívico-electoral y para preservar el régimen de Partidos Políticos; garantizando a la ciudadanía el ejercicio de sus derechos político-electorales; así como obtener mayor participación ciudadana dentro de los procesos de consulta pública	OBJETIVO	Ciudadanos que ejercen sus derechos políticos electorales	21,233	23,032	44,265
	Recursos del Programa				
	Presupuesto Autorizado	Presupuesto Modificado	Gasto	Variación Presup. Modificado vs Gasto	
	203,592,252	202,235,585	0	202,235,585	

DATOS DEL INDICADOR	
Nivel	Resumen Narrativo
ACTIVIDAD	Desarrollo de las actividades sustantivas del proceso electoral.

Nombre del Indicador	Descripción del Indicador	Fórmula	Descripción de la Fórmula	Unidad de Medida	Tipo	Dimensión	Frecuencia
Porcentaje de análisis, adecuación, actualización y mejoras de manuales necesarios por la DPPPyOE.	Mide el porcentaje del número de análisis, adecuación, actualización y mejoras de manuales concluidos, en relación con los programados.	$(NMC/NMP)*100$	NMC=Número de manuales concluidos. NMP=Número de manuales programados.	Porcentual	GESTION	EFICACIA	ANUAL

Linea Base y Meta del Indicador						
Frecuencia	Descripción de las Variables	Unidad de Medida	Valor Inicial	Valor Programado	Linea Base	Meta
ANUAL	NMC - Número de manuales concluidos.	Manuales	7.00	7.00	100.00	100.00
	NMP - Número de manuales programados.	Manuales	7.00	7.00		

SEGUIMIENTO AL INDICADOR				
Mes	Descripción de las Variables	Valor Mensual	Resultado de la Meta	
			Trimestre Vigente	Acumulado
Febrero	NMC-Número de manuales concluidos.	1.00	23.33	39.00
	NMP-Número de manuales programados.	1.00		

Justificaciones Mensuales

**GOBIERNO DEL ESTADO DE CHIHUAHUA  
SEGUIMIENTO DE METAS DE INDICADORES  
Todos los Indicadores  
Mes de Febrero del 2020**

Fecha de Actualización 28/02/2020  
Hoja No. 10 de 14  
PRBRREP368

702-INSTITUTO ESTATAL ELECTORAL

2R005L4/E504T4 - ORGANIZACIÓN DE PROCESOS DE CONSULTAS PÚBLICAS CON PARTICIPACIÓN CIUDADANA 2020 / GOBIERNO RESPONSABLE - GOBIERNO ABIERTO - REFORMA DEL PODER, PARTICIPACIÓN CIUDADANA Y D

**DATOS DEL PROGRAMA**

Definición del programa	Beneficiarios				
	Población	Tipo	M	H	Total
Realiza las acciones orientadas para organizar, dirigir y vigilar procesos de consultas públicas, así como para promover permanente la cultura cívico-electoral y para preservar el régimen de Partidos Políticos; garantizando a la ciudadanía el ejercicio de sus derechos político-electorales; así como obtener mayor participación ciudadana dentro de los procesos de consulta pública	OBJETIVO	Ciudadanos que ejercen sus derechos políticos electorales	21,233	23,032	44,265
	Recursos del Programa				
	Presupuesto Autorizado	Presupuesto Modificado	Gasto	Variación Presup. Modificado vs Gasto	
	203,592,252	202,235,585	0	202,235,585	

**DATOS DEL INDICADOR**

Nivel	Resumen Narrativo
ACTIVIDAD	Promoción de la cultura cívica.

Nombre del Indicador	Descripción del Indicador	Fórmula	Descripción de la Fórmula	Unidad de Medida	Tipo	Dimensión	Frecuencia
Porcentaje de eventos de cultura cívica	Mide el porcentaje del número de eventos de la cultura cívica realizados, en relación a los programados	$(NER/NEP)*100$	NER= Número de eventos realizados. NEP= Número de eventos programados.	Porcentual	GESTIÓN	EFICACIA	ANUAL

**Línea Base y Meta del Indicador**

Frecuencia	Descripción de las Variables	Unidad de Medida	Valor Inicial	Valor Programado	Línea Base	Meta
ANUAL	NER - Número de eventos realizados.	Eventos	165.00	165.00	100.00	100.00
	NEP - Número de eventos programados.	Eventos	165.00	165.00		

**SEGUIMIENTO AL INDICADOR**

Mes	Descripción de las Variables	Valor Mensual	Resultado de la Meta	
			Trimestre Vigente	Acumulado
Febrero	NER-Número de eventos realizados. NEP-Número de eventos programados.	8.00 0.00	0.00	10.87

**Justificaciones Mensuales**

--	--



**GOBIERNO DEL ESTADO DE CHIHUAHUA  
SEGUIMIENTO DE METAS DE INDICADORES  
Todos los Indicadores  
Mes de Febrero del 2020**

Fecha de Actualización 28/02/2020  
Hoja No. 11 de 14  
PRBRREP368

702-INSTITUTO ESTATAL ELECTORAL

2R005L4/E504T4 - ORGANIZACIÓN DE PROCESOS DE CONSULTAS PÚBLICAS CON PARTICIPACIÓN CIUDADANA 2020 / GOBIERNO RESPONSABLE - GOBIERNO ABIERTO - REFORMA DEL PODER, PARTICIPACIÓN CIUDADANA Y D

DATOS DEL PROGRAMA					
Definición del programa		Beneficiarios			
Realiza las acciones orientadas para organizar, dirigir y vigilar procesos de consultas públicas, así como para promover permanente la cultura cívico-electoral y para preservar el régimen de Partidos Políticos; garantizando a la ciudadanía el ejercicio de sus derechos político-electorales; así como obtener mayor participación ciudadana dentro de los procesos de consulta pública	Población	Tipo	M	H	Total
	OBJETIVO	Ciudadanos que ejercen sus derechos políticos electorales	21,233	23,032	44,265
	Recursos del Programa				
	Presupuesto Autorizado	Presupuesto Modificado	Gasto	Variación Presup. Modificado vs Gasto	
	203,592,252	202,235,585	0	202,235,585	

DATOS DEL INDICADOR	
Nivel	Resumen Narrativo
ACTIVIDAD	Promoción de los instrumentos de participación ciudadana.

Nombre del Indicador	Descripción del Indicador	Fórmula	Descripción de la Fórmula	Unidad de Medida	Tipo	Dimensión	Frecuencia
Porcentaje de actividades para la promoción de los instrumentos de participación ciudadana	Mide el porcentaje del número de actividades de promoción de los instrumentos de Participación Ciudadana realizadas, en relación a las programadas	$(NAPR/NAPP)*100$	NAPR= Número de actividades de promoción realizadas. NAPP= Número de actividades de promoción programadas.	Porcentual	GESTION	EFICACIA	ANUAL

Linea Base y Meta del Indicador						
Frecuencia	Descripción de las Variables	Unidad de Medida	Valor Inicial	Valor Programado	Linea Base	Meta
ANUAL	NAPR - Número de actividades de promoción realizadas.	Actividades	180.00	180.00	100.00	100.00
	NAPP - Número de actividades de promoción programadas.	Actividades	180.00	180.00		

SEGUIMIENTO AL INDICADOR				
Mes	Descripción de las Variables	Valor Mensual	Resultado de la Meta	
			Trimestre Vigente	Acumulado
Febrero	NAPR-Número de actividades de promoción realizadas.	25.00	52.08	114.29
	NAPP-Número de actividades de promoción programadas.	3.00		

Justificaciones Mensuales	

**GOBIERNO DEL ESTADO DE CHIHUAHUA**  
**SEGUIMIENTO DE METAS DE INDICADORES**  
 Todos los Indicadores  
 Mes de Febrero del 2020

Fecha de Actualización 28/02/2020  
 Hoja No. 12 de 14  
 PRBRREP368

702-INSTITUTO ESTATAL ELECTORAL

2R005L4/E504T4 - ORGANIZACIÓN DE PROCESOS DE CONSULTAS PÚBLICAS CON PARTICIPACIÓN CIUDADANA 2020 / GOBIERNO RESPONSABLE - GOBIERNO ABIERTO - REFORMA DEL PODER, PARTICIPACIÓN CIUDADANA Y D

DATOS DEL PROGRAMA					
Definición del programa	Beneficiarios				
Realiza las acciones orientadas para organizar, dirigir y vigilar procesos de consultas públicas, así como para promover permanente la cultura cívico-electoral y para preservar el régimen de Partidos Políticos; garantizando a la ciudadanía el ejercicio de sus derechos político-electorales; así como obtener mayor participación ciudadana dentro de los procesos de consulta pública	Población	Tipo	M	H	Total
	OBJETIVO	Ciudadanos que ejercen sus derechos políticos electorales	21,233	23,032	44,265
	Recursos del Programa				
	Presupuesto Autorizado	Presupuesto Modificado	Gasto	Variación Presup. Modificado vs Gasto	
203,592,252	202,235,585	0	202,235,585		

DATOS DEL INDICADOR	
Nivel	Resumen Narrativo
ACTIVIDAD	Implementación de instrumentos de participación ciudadana.

Nombre del Indicador	Descripción del Indicador	Fórmula	Descripción de la Fórmula	Unidad de Medida	Tipo	Dimensión	Frecuencia
Porcentaje de instrumentos de participación ciudadana utilizados.	Mide el porcentaje del número de solicitudes de instrumentos de participación ciudadana atendidas, en relación con las solicitudes recibidas.	$(NSA/NSR)*100$	NSA= Número de solicitudes atendidas. NSR= Número de solicitudes recibidas	Porcentual	GESTION	EFICACIA	ANUAL

Línea Base y Meta del Indicador						
Frecuencia	Descripción de las Variables	Unidad de Medida	Valor Inicial	Valor Programado	Línea Base	Meta
ANUAL	NSA - Número de solicitudes atendidas.	Solicitudes	1.00	1.00	100.00	100.00
	NSR - Número de solicitudes recibidas	Solicitudes	1.00	1.00		

SEGUIMIENTO AL INDICADOR				
Mes	Descripción de las Variables	Valor Mensual	Resultado de la Meta	
			Trimestre Vigente	Acumulado
Febrero	NSA-Número de solicitudes atendidas.	0.00	0.00	0.00
	NSR-Número de solicitudes recibidas	0.00		

Justificaciones Mensuales	

**GOBIERNO DEL ESTADO DE CHIHUAHUA**  
**SEGUIMIENTO DE METAS DE INDICADORES**  
 Todos los Indicadores  
 Mes de Febrero del 2020

Fecha de Actualización 28/02/2020  
 Hoja No. 13 de 14  
 PRBRREP368

**702-INSTITUTO ESTATAL ELECTORAL**

**R005L4/E504T4 - ORGANIZACIÓN DE PROCESOS DE CONSULTAS PÚBLICAS CON PARTICIPACIÓN CIUDADANA 2020 / GOBIERNO RESPONSABLE - GOBIERNO ABIERTO - REFORMA DEL PODER, PARTICIPACIÓN CIUDADANA Y D**

DATOS DEL PROGRAMA						
Definición del programa	Beneficiarios					
Realiza las acciones orientadas para organizar, dirigir y vigilar procesos de consultas públicas, así como para promover permanente la cultura cívico-electoral y para preservar el régimen de Partidos Políticos; garantizando a la ciudadanía el ejercicio de sus derechos político-electorales; así como obtener mayor participación ciudadana dentro de los procesos de consulta pública	Población	Tipo	M	H	Total	
	OBJETIVO	Ciudadanos que ejercen sus derechos políticos electorales	21,233	23,032	44,265	
	Recursos del Programa					
	Presupuesto Autorizado	Presupuesto Modificado	Gasto	Variación Presup. Modificado vs Gasto		
203,592,252	202,235,585	0	202,235,585			

DATOS DEL INDICADOR	
Nivel	Resumen Narrativo
ACTIVIDAD	Capacitación y profesionalización en materia de género y derechos humanos.

Nombre del Indicador	Descripción del Indicador	Fórmula	Descripción de la Fórmula	Unidad de Medida	Tipo	Dimensión	Frecuencia
Porcentaje de personas capacitadas.	Mide el porcentaje de personas capacitadas en materia de género y derechos humanos, en relación a las personas programadas.	(NPCIG/NPPC)*100	NPCIG= Número de personas capacitadas en género y derechos humanos. NPPC=Número de personas programadas para capacitar en género y derechos humanos.	Porcentual	GESTION	EFICACIA	ANUAL

Línea Base y Meta del Indicador						
Frecuencia	Descripción de las Variables	Unidad de Medida	Valor Inicial	Valor Programado	Línea Base	Meta
ANUAL	NPCIG - Número de personas capacitadas en género y derechos humanos.	Personas	1,420.00	1,420.00	100.00	100.00
	NPPC - Número de personas programadas para capacitar en género y derechos humanos.	Personas	1,420.00	1,420.00		

SEGUIMIENTO AL INDICADOR				
Mes	Descripción de las Variables	Valor Mensual	Resultado de la Meta	
			Trimestre Vigente	Acumulado
Febrero	NPCIG-Número de personas capacitadas en género y derechos humanos.	0.00	304.65	247.69
	NPPC-Número de personas programadas para capacitar en género y derechos humanos.	0.00		

Justificaciones Mensuales

**GOBIERNO DEL ESTADO DE CHIHUAHUA  
SEGUIMIENTO DE METAS DE INDICADORES  
Todos los Indicadores  
Mes de Febrero del 2020**

Fecha de Actualización 28/02/2020  
Hoja No. 14 de 14  
PRBRREP368


702-INSTITUTO ESTATAL ELECTORAL

2R005L4/E504T4 - ORGANIZACIÓN DE PROCESOS DE CONSULTAS PÚBLICAS CON PARTICIPACIÓN CIUDADANA 2020 / GOBIERNO RESPONSABLE - GOBIERNO ABIERTO - REFORMA DEL PODER, PARTICIPACIÓN CIUDADANA Y D


**DATOS DEL PROGRAMA**

Definición del programa	Beneficiarios				
	Población	Tipo	M	H	Total
Realiza las acciones orientadas para organizar, dirigir y vigilar procesos de consultas públicas, así como para promover permanente la cultura cívico-electoral y para preservar el régimen de Partidos Políticos; garantizando a la ciudadanía el ejercicio de sus derechos político-electorales; así como obtener mayor participación ciudadana dentro de los procesos de consulta pública	OBJETIVO	Ciudadanos que ejercen sus derechos políticos electorales	21,233	23,032	44,265
	<b>Recursos del Programa</b>				
	Presupuesto Autorizado	Presupuesto Modificado	Gasto	Variación Presup. Modificado vs Gasto	
	203,592,252	202,235,585	0	202,235,585	

Responsable del Programa

  
C.P. Maria Del Carmen Loya Carmen  
Directora Ejecutiva de Admon.

Titular de Dependencia

  
Ing. Arturo Meraz González  
Consejero Presidente